

Municipalité de Conthey

COMPTE 2015


Approuvé par le Conseil communal le 10 mai 2016

Le Président



C. GERMANIER


Le Secrétaire



J.FUMEAUX


Approuvé par le Conseil général le 14 juin 2016

Le Président



C.-A. PUTALLAZ

Le Secrétaire



P.MAYE

TABLE DES MATIÈRES COMPTE 2015

Pages

▪ Message aux membres du Conseil Général.....	5-13
▪ Indicateurs financiers	14-34
▪ Compte de fonctionnement par classification administrative	35-81
0. Administration générale.....	35
1. Sécurité publique.....	39
2. Enseignement et formation	45
3. Culture loisirs et culte	50
4. Santé	56
5. Prévoyance sociale	58
6. Trafic	64
7. Protection et aménagement de l'environnement.....	67
8. Economie publique.....	74
9. Finances et impôts	78
▪ Compte d'investissement par classification administrative	82-93
0. Administration générale.....	82
1. Sécurité publique.....	83
2. Enseignement.....	84
3. Culture loisirs et culte	85
4. Santé	
5. Prévoyance sociale	86
6. Trafic	87
7. Protection et aménagement de l'environnement.....	89
8. Economie publique	92
▪ Compte de fonctionnement par nature	94-98
3. Charges par nature.....	94
4. Produits par nature	96
▪ Compte d'investissement par nature	99-101
5. Dépenses par nature	99
6. Recettes par nature	100
▪ Bilan.....	102-111
1. Actifs.....	102
2. Passifs	108
▪ Tableaux des amortissements	112-113
▪ Crédits d'engagements et complémentaires	114-115
▪ Engagements conditionnels	116
▪ Rapport de révision.....	117-118

Message concernant le compte 2015 de la commune de Conthey

Le Conseil communal de la commune de Conthey
au
Conseil général

Monsieur le Président,
Mesdames, Messieurs les Conseillers généraux,

Conformément aux dispositions de la loi sur les communes et du règlement du Conseil général, nous avons l'honneur de soumettre à votre examen et à votre approbation le compte 2015 arrêté par le Conseil communal.

1. APERCU GENERAL

Le compte de fonctionnement	Compte 2014	Budget 2015	Compte 2015	Ecart C15/B15
Charges financières	25'967'542	25'398'000	26'397'454	999'454
Revenus financiers	34'677'624	32'572'110	34'425'389	1'853'279
Marge d'autofinancement	8'710'082	7'174'110	8'027'935	853'825
Amortissements ordinaires	4'373'570	6'135'600	6'410'575	274'975
Amortissements compl.	1'500'000			
Excédent de revenus	2'836'512	1'038'510	1'617'360	578'850

Le compte d'investissement	Compte 2014	Budget 2015	Compte 2015	Ecart C15/B15
Dépenses	10'594'653	18'071'100	17'209'872	-861'228
Recettes	853'550	3'017'800	2'574'856	-442'944
Investissements nets	9'741'103	15'053'300	14'635'015	-418'285

Le financement	Compte 2014	Budget 2015	Compte 2015	Ecart C15/B15
Marge d'autofinancement	8'710'082	7'174'110	8'027'935	853'825
Investissements nets	9'741'103	15'053'300	14'635'015	-418'285
Insuffisance de financement	1'031'021	7'879'190	6'607'080	-1'272'110
Degré d'autofinancement	89.4%	47.7%	54.9%	7.2%

Avec un total de revenus financiers de **CHF 34'425'389** et un total de charges financières (hors amortissements) de **CHF 26'397'454**, le compte de fonctionnement dégage une marge d'autofinancement de **CHF 8'027'935**.

Après amortissements, le compte de fonctionnement dégage un excédent de revenus de **CHF 1'617'360**.

Ainsi, la fortune passe de **CHF 39'618'070** au 31.12.2014 à **CHF 41'235'430** au 31.12.2015.

La marge d'autofinancement couvre les investissements nets de **CHF 14'635'015** à hauteur de **54.9%**. Il en résulte une insuffisance de financement de **CHF 6'607'080**.

Vous trouvez le détail des comptes de fonctionnement et d'investissement selon les tâches en pages 35 et 93 du présent fascicule.

2. EVOLUTION DES CHARGES DE FONCTIONNEMENT PAR NATURE

Le total des charges de fonctionnement affiche une augmentation de 4.04% ou CHF 1'274'429 par rapport au budget 2015 selon le tableau ci-après.

Charges par nature	Compte 2014	Budget 2015	Compte 2015	Ecart C15/B15
30 Charges de personnel	6'874'209	7'043'080	7'172'619	129'539
31 Biens, services et marchandises	5'369'445	5'362'880	5'070'004	-292'876
32 Intérêts passifs	197'513	264'000	156'973	-107'028
33 Amortissements	6'211'049	6'417'700	7'016'970	599'270
34 Contributions sans affectation	163'763	138'200	144'781	6'581
35 Dédommagements versés à des collectivités	2'434'863	2'577'400	2'458'981	-118'419
36 Subventions accordées	9'123'696	9'035'500	9'531'714	496'214
37 Subventions redistribuées	22'945	3'000	15'680	12'680
38 Attributions aux financements spéciaux	330'567	70'200	184'693	114'493
39 Imputations internes	1'113'062	621'640	1'055'613	433'973
Total des charges	31'841'112	31'533'600	32'808'029	1'274'429

▪ Charges de personnel (30)

Les charges de personnel sont en augmentation de CHF 129'539 par rapport au budget. Cette différence s'explique essentiellement par les points suivants :

- Salaires versés au personnel engagé pour remplacer les employés absents pour cause de congé maternité, maladie ou accident
- Salaires liés à l'engagement d'auxiliaires en formation ou en aide à la réinsertion
- Versements octroyés par le conseil communal en cas de départ en retraite anticipée
- Versements d'indemnités de reconnaissance (cadeaux d'ancienneté)

Le total des unités de travail équivalent plein temps de la commune, sans les apprentis et les auxiliaires, passe de 63.10 à 63.76 au 31.12.2015.

▪ Biens et services (31)

Les charges des biens et services marquent une importante diminution de CHF 292'876. Nous relevons les variations les plus importantes ci-après :

Achats de mobilier, matériel, (nature 311) - 40'205

Les achats de mobiliers, équipements, outillage pour les divers secteurs ont tous été inférieurs au budget. Certains achats n'ont pas été réalisés dans l'attente des nouveaux locaux de l'administration (renouvellement du mobilier de bureau, matériel informatique) et d'autres en raison des nouvelles infrastructures ouvertes en 2015 (école et UAPE de Châteauneuf, mobilier scolaire,). Le renouvellement et l'entretien de certains équipements ou matériel spécifique (station d'épuration des eaux usées, Erde, maison des jeunes, Plan-Conthey) n'ont pas été nécessaires.

Achats d'eau, d'énergie, de combustible (nature 312) – 119'510

La consommation en eaux potables de la commune de Conthey, prélevée au consorciage de Motelon est gratuite. Le budget 2015 avait été établi en considérant qu'il s'agissait d'achats. Par conséquent, ce compte marque une diminution de CHF 50'000.

Les achats de mazout sont inférieurs au budget de CHF 50'000. Cette situation s'explique par la diminution du prix du pétrole d'environ 25% entre 2014 et 2015, le remplissage des citernes en fin d'année 2014, la fermeture de l'appartement du concierge de l'école d'Erde et un hiver particulièrement doux.

Le budget d'entretien et de consommation d'énergie de l'éclairage publique était surévalué.

Autres fournitures et marchandises (nature 313) - 66'742

Les achats de matériaux liés à l'entretien des routes communales par l'équipe des travaux publics (béton CEM, mortier, ...) ont été inférieurs au budget de CHF 24'500 et ceux liés à l'entretien du réseau d'eau potable inférieurs au budget de CHF 30'392, en fonction des travaux réalisés.

De plus, les achats de carburants pour les véhicules marquent une baisse de CHF 22'644 en raison de la diminution du prix du carburant entre 2014 et 2015 de pratiquement 15%.

Vous trouvez toutes les charges des biens et services détaillées sous le point 31, en page 94 du présent fascicule.

▪ **Intérêts passifs (32)**

En raison des taux d'intérêts particulièrement bas auxquels les emprunts communaux ont pu être renouvelés, les intérêts passifs sont inférieurs au budget de CHF 107'028.

▪ **Amortissements (33)**

Les amortissements sont composés des amortissements du patrimoine financier (nature 330 perte sur débiteurs) pour 606'395 et des amortissements du patrimoine administratifs (nature 331) pour 6'410'575. Les amortissements financiers affichent une progression de CHF 324'295 et ceux administratifs de CHF 274'975. Nous relevons les importantes pertes sur débiteurs 2015 comptabilisées en raison de factures impayées au terme de la procédure d'encaissement.

Le taux des amortissements administratifs s'élève à 12,4% dans le respect de l'art. 51, al. 1 de la gestion financière des communes du 16 juin 2004.

▪ **Dédommagements versés à des collectivités publiques (35)**

Nous retrouvons sous cette appellation les versements que la commune effectue en faveur de structures cantonales (nature 351) et communales (nature 352).

Les participations cantonales s'inscrivent dans le cadre du budget 2015.

Par contre, les participations communales sont en diminution de pratiquement CHF 100'000 selon le détail suivant :

N° Cpte	Libellé	Budget 15	Compte 15	Ecart B15/C15
570.352.01	Participation au foyer Haut-de-Cry	280' 000	319 '592	39' 592
700.352.01	Consortage de Motelon	0	23 '148	23' 148
711.352.10	Step Intercommunale Vétroz-Conthey	350' 000	394' 231	44 '231
150.352.10	Tirs obligatoires	1 '500	1' 505	5
211.352.01	CO Derborence Frais d'écolage	729 '600	642' 354	-87' 246
309.352.01	Contribution à la Bourgeoisie	50' 000	0	-50' 000
391.352.01	Contribution à l'Eglise réformée	35' 000	36' 600	1 '600
440.352.01	Centre médico-social subrégional	290' 000	304' 644	14' 644
650.352.01	Lunabus	13' 000	15' 160	2' 160
711.352.01	Traitement des déchets et des boues	800	376	-424
720.352.01	UTO, traitement des déchets	490' 000	402' 354	-87' 646
	Total	2' 139' 965	2' 239 '900	-99 935

Les dépassements de budget affichés par le foyer Haut de Cry, le consortage de Motelon et la station d'épuration des eaux usées sont compensés par les bonis affichés par la Bourgeoisie, le collège Derborence et l'Association pour le traitement des ordures.

▪ Subventions accordées (36)

Le total des subventions accordées passe de CHF 9'035'500 à CHF 9'531'714 au compte 2015, soit une augmentation de CHF 496'214. La majorité de ces charges concernent les participations cantonales qui, à elles-seules, affichent une hausse de CHF 432'599 détaillées dans le tableau ci-après. Les budgets sont établis sur la base des indications transmises par le canton.

N° Cpte	Libellé	Budget 15	Compte 15	Ecart B15/C15
220.361.05	Transport d'élèves en situation de handicap	32' 000	39' 254	7' 254
550.361.01	Mesures en faveur des handicapés	760 '100	800' 100	40' 000
530.361.10	Prestations complémentaires AVS/AI	416 '900	439 '800	22' 900
582.361.01	Fonds cantonal pour l'emploi	116 '300	122' 400	6 '100
450.361.01	Addictions	0	24' 400	24' 400
490.361.01	Dispositif pré-hospitalier	0	70 '442	70' 442
540.361.01	Contribution curatelle éducative	50' 000	92' 100	42' 100
210.361.01	Contribution aux traitements des enseignants primaires	2' 277' 520	2' 447' 757	170' 237
211.361.01	Contributions aux traitements des enseignants du CO	859' 880	903' 637	43' 757
220.361.01	Contribution pour les élèves en institutions	20' 000	12 888	-7 '112
260.361.01	Frais d'exploitation HESSO	22' 400	24 585	2' 185
610.361.01	Entretien des routes cantonales	355' 800	366 137	10' 337
	Total	4' 910' 900	5' 343' 499	432' 599

▪ Attribution aux financements spéciaux (38)

Les attributions aux financements spéciaux ont augmenté de CHF 114'463 entre le budget et le compte en application des dispositions légales spécifiques à chaque fonds.

▪ Imputations internes (39-49)

En fonction des décomptes effectifs établis par les différents services communaux, les imputations internes (factures entre services) ont progressé de CHF 433'973. Ces charges sont sans incidence sur le résultat puisqu'elles figurent aussi sous forme de revenu. Toutefois, elles permettent une meilleure lecture des résultats par secteur. Le budget 2015 était sous-évalué.

3. EVOLUTION DES REVENUS DE FONCTIONNEMENT PAR NATURE

Les revenus du compte de fonctionnement, détaillés dans le tableau ci-après, affichent une augmentation par rapport au budget 2015 de **CHF 1'853'279**, soit 5.69%.

Revenus par nature	Compte 2014	Budget 2015	Compte 2015	Ecart C15/B15
40 Impôts	22'901'176	21'016'000	21'712'726	696'726
41 Patentes et concessions	1'333'305	1'333'200	1'549'118	215'918
42 Revenus des biens	685'877	1'340'000	1'414'469	74'469
43 Contributions	5'140'558	4'754'700	5'555'154	800'454
44 Contributions sans affectation	1'267'902	1'380'100	1'357'842	-22'258
45 Dédommagements de collectivités	1'362'122	1'384'000	1'252'063	-131'937

46 Subventions	850'677	739'470	512'724	-226'746
47 Subventions à redistribuer	22'945	3'000	15'680	12'680
48 Prélèvements financements spéciaux				
49 Imputations internes	1'113'062	621'640	1'055'613	433'973
Total des revenus	34'677'624	32'572'110	34'425'389	1'853'279
Excédent de revenus	2'836'512	1'038'510	1'617'360	578'850

▪ Impôts (40)

Les impôts sont en progression de CHF 696'726 par rapport au budget. Ils sont constitués des contributions suivantes.

N° Cpte	Libellé	Budget 15	Compte 15	Ecart B15/C15
900.400.01	Impôt sur le revenu des personnes physiques	13' 300' 000	12'710' 800	-589' 200
900.400.10	Impôt sur la fortune des personnes physiques	1' 850' 000	1' 907' 099	57' 099
900.402.01	Impôt sur les immeubles bâtis	170' 000	150' 819	-19' 181
900.400.20	Impôt retenu à la source	700' 000	990' 869	290' 869
900.400.30	Impôt personnel	46' 000	48' 200	2' 200
900.402.10	Impôt fonciers des personnes physiques	700' 000	713' 200	13' 200
900.403.01	Impôt sur les gains immobiliers	230'000	438' 195	208' 195
900.403.05	Impôt sur BN liquidation et prestations en capital	350' 000	395' 616	45' 616
900.404.01	Droits de mutation additionnels	300' 000	544' 038	244'038
900.405.01	Impôt sur les successions	115' 000	312' 830	197' 830
900.406.01	Impôt sur les chiens	60' 000	63' 770	3' 770
900.407.01	Amendes fiscales	5' 000	9' 689	4' 689
901.401.01	Impôt sur le bénéfice des personnes morales	2' 300' 000	2' 446' 000	146' 000
901.401.10	Impôt sur le capital des personnes morales	440' 000	524' 100	84' 100
901.402.10	Impôt foncier des personnes morales	450' 000	457' 501	7' 501
	Total	21' 016' 000	21' 712' 726	696' 726

Les recettes d'impôts sur le revenu des personnes physiques sont en diminution de CHF 589'200 selon les prévisions actualisées sur la base des dernières taxations. Dans le même temps, les recettes des impôts spéciaux (gains immobiliers, source, succession, droits de mutation) marquent une augmentation en fonction des dossiers taxés en 2015.

▪ Patentes et concessions (41)

Les usines hydrauliques de la commune de Conthey ont produit de l'énergie à leur pleine capacité. Le budget 2015, estimé avec prudence, était sous-évalué. Cette situation explique la hausse des revenus des concessions de CHF 215'918.

▪ Contributions (43)

Les contributions comprennent les taxes, les émoluments pour frais administratifs, les refacturations de prestations de service effectuées par la Commune, les remboursements d'assurances, les propres prestations pour les investissements. Ces recettes sont en hausse de CHF 800'454, grâce en grande partie, aux revenus des redevances d'utilisation (434), + 282'701, aux revenus des dédommagements de tiers (436) + 241'019 ainsi qu'aux propres prestations pour les investissements (438) + 134'840.

▪ Subventions (46)

Les subventions acquises sont en diminution de CHF 226'746 par rapport au budget.

Les aides fédérales pour la création de nouvelles places d'accueil (structure d'accueil les P'tits Loups à Châteauneuf) n'ont pas été touchées en 2015.

4. EVOLUTIONS DES DEPENSES ET RECETTES D'INVESTISSEMENTS PAR NATURE

Le volume des investissements bruts atteint **CHF 17'209'872**, en diminution de **CHF 861'228** par rapport au budget.

Dépenses d'investissements	Compte 2014	Budget 2015	Compte 2015	Ecart C15/B15
50 Investissements propres	10'222'887	16'599'500	15'816'875	-782'626
56 Subventions accordées	371'766	1'471'600	1'392'997	-78'603
Total des dépenses	10'594'653	18'071'100	17'209'872	-861'228

Le total des recettes d'investissements atteint **CHF 2'574'856**, en diminution de **CHF 442'944** par rapport au budget.

Recette d'investissements	Compte 2014	Budget 2015	Compte 2015	Ecart C15/B15
61 Contributions de tiers	768'740	1'110'000	1'445'111	335'111
63 Facturation à des tiers	15'595	11'800	6'961	-4'839
66 Subventions acquises	69'215	1'896'000	1'122'784	-773'216
Total des recettes	853'550	3'017'800	2'574'856	-442'944

Excédent de dépenses	9'741'103	15'053'300	14'635'015	-418'285
-----------------------------	------------------	-------------------	-------------------	-----------------

Les investissements nets se montent à **CHF 14'635'015** inférieurs au budget de **CHF 418'285**.

▪ Investissements propres (50)

Les investissements propres sont en diminution de **CHF 782'626** par rapport au budget. En pages 82 à 93 du présent fascicule vous trouverez le détail des investissements selon la classification administrative. Nous pouvons relever les points importants suivants :

Parcelles « Les Pinèdes » (090) : La commune s'est portée acquéreuse des immeubles sis à Châteauneuf pour un montant de CHF 307'969, non budgété, et superficière des terrains, propriétés de la Confédération. Ces parcelles, en zone d'intérêt général, seront affectées à un projet d'utilité publique.

Ecole de Châteauneuf (210) : Le compte 2015 est supérieur au budget de CHF 1'480'563 en raison des travaux reportés de l'exercice 2014 à l'exercice 2015.

Routes communales (620) : Le rond-point prévu au budget 2015 pour CHF 400'000, entre la route des Rottes et celle des Peupliers, à Châteauneuf, n'a pu être construit, en raison des oppositions. Les travaux ont débutés en 2016.

Installations eaux potables (700) : Certains travaux ont été reportés au budget 2016 et d'autres, réalisés se sont avérés moins onéreux que le budget le prévoyait.

Cimetière (740) : Les travaux de construction de la crypte de St-Séverin ont subi des retards. Le compte est inférieur au budget de CHF 667'541. La fin de la construction est prévue pour le milieu d'année 2016.

Cours d'eau et torrents (750) : En fonction de l'avancement des études et des instructions du canton, d'importants travaux subventionnés n'ont pas été réalisés.

- **Contributions de tiers (61)**

Les contributions de tiers affichent une hausse de CHF 335'111 en raison de l'augmentation des taxes de raccordement au réseau d'eau potable et d'eaux usées (nouvelles constructions) pour CHF 475'071 et à la diminution des participations des propriétaires à l'équipement des zones à bâtir pour CHF 150'000 (Roui, Parcouret, en opposition)

- **Subventions acquises (66)**

Les subventions acquises sont en diminution de CHF 773'216, principalement en raison des travaux subventionnés relatifs aux cours d'eau et torrents repoussés à des exercices futurs.

5. LE BILAN

	Etat 31.12.2014	Etat 31.12.2015	Ecart C14/C15
Actif	64'431'666	70'577'364	6'145'698
Patrimoine financier	27'159'963	25'081'221	-2'078'742
Disponibilités	5'302'620	3'398'591	-1'904'029
Avoirs	12'672'706	11'125'002	-1'547'704
Placements	8'146'420	8'052'119	-94'301
Actifs transitoires	1'038'216	2'505'508	1'467'292
Patrimoine administratif	37'271'702	45'496'143	8'224'440
Investissements propres	32'596'702	41'133'743	8'537'040
Prêts et participations permanentes	0	0	0
Subventions d'investissement	4'675'000	4'362'400	-312'600
Passif	64'431'666	70'577'364	6'145'698
Engagements	21'939'760	26'283'405	4'343'645
Engagements courants	2'067'222	3'546'148	1'478'926
Dettes à court terme	0	2'000'000	2'000'000
Dettes à moyen et à long terme	15'980'123	16'771'623	791'500
Engagements envers des entités particulières	0	0	0
Provisions	759'550	927'260	167'710
Passifs transitoires	3'132'866	3'038'374	-94'492
Financements spéciaux	2'873'835	3'058'528	184'693
Fortune nette	39'618'070	41'235'431	1'617'360

Le total du bilan au 31.12.2015 se monte à **CHF 70'577'354**. Il est en augmentation de **CHF 6'145'698** par rapport au 31.12.2014, en raison des importants investissements réalisés en 2015. Pour mémoire, au 31.12.2012, il se montait à **CHF 52'718'284**.

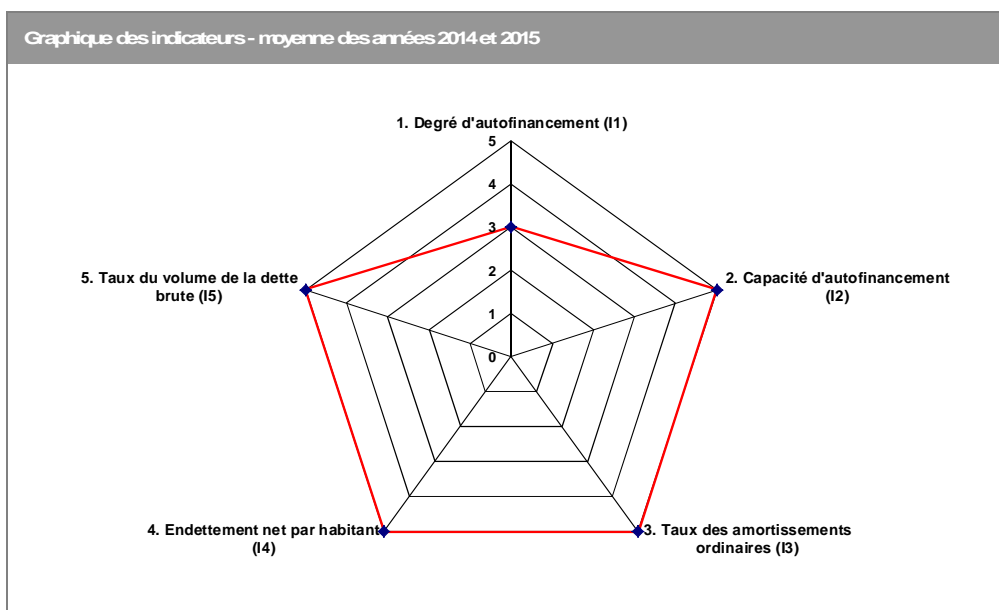
6. FORTUNE NETTE PAR HABITANT

		Compte 2014	Compte 2015	Moyenne
Total des passifs	+	64'431'666	70'577'364	67'504'515
Fortune nette	-	39'618'070	41'235'431	40'426'750
Financements spéciaux	-	2'873'835	3'058'528	2'966'182
Dettes brute	=	21'939'760	26'283'405	24'111'582
Disponibilités		5'302'620	3'398'591	4'350'606
Avoir	+	12'672'706	11'125'002	11'898'854
Placements	+	8'146'420	8'052'119	8'099'270
Actifs transitoires	+	1'038'216	2'505'508	1'771'862
Patrimoine financier réalisable	=	27'159'963	25'081'221	26'120'592
Endettement net (+) / Fortune nette (-)		-5'220'203	1'202'184	-2'009'010
Nombre d'habitants		8'195	8'315	8'255
Dettes brute - Patrimoine financier réalisable				
Nombre d'habitant (population STATPOP année N - 1)	=	-637	145	-243

Depuis 2010, les comptes de la commune de Conthey présentent une fortune par habitant. En 2015, suite aux nombreux investissements réalisés pour la collectivité, les comptes présentent une dette faible de 145.- par habitant.

7. LES INDICATEURS FINANCIERS COMMUNAUX

En 2015, l'indicateur moyen 2014/2015, degré d'autofinancement, se monte à 68,7% et obtient ainsi la note 3 satisfaisant à court terme. En parallèle, la capacité d'autofinancement, soit le rapport entre la marge d'autofinancement et les revenus financiers obtient toujours la note très bien, soit 5.



8. CONCLUSION

Les charges et revenus de fonctionnement du compte 2015 s'inscrivent dans le cadre des prévisions budgétaires. Les charges relatives à l'exploitation des services communaux sont très bien maîtrisées. Toutefois, les comptes communaux subissent les décisions relatives au financement des institutions cantonales. Les revenus d'exploitation sont supérieurs aux prévisions budgétaires. Ainsi, le compte de fonctionnement affiche le résultat réjouissant de CHF 1'617'360.

Les investissements nets réalisés de CHF 14'635'015 respectent les objectifs fixés en début de période législative et démontrent la bonne vitalité de notre commune. Ainsi, eu égard à ces aspects réjouissants de la fiscalité, les processus en cours concernant la suite des investissements projetés ne peuvent que s'appuyer sur de solides bases et ainsi permettre une vision future très encourageante.

Ainsi, au vu de ce qui précède, le Conseil communal vous prie d'approuver le compte 2015.

Nous vous remercions pour votre collaboration et vous présentons, Monsieur le Président du Conseil Général, Mesdames, Messieurs les Conseillers généraux, nos respectueuses considérations.

ADMINISTRATION COMMUNALE DE CONTHEY

Le Président



Christophe GERMANIER

Cheffe du service de la comptabilité



Alexandra JACQUOD

Compte de fonctionnement

Résultat avant amortissements comptables					
Charges financières	-	fr.	25'967'541.59	25'398'000.00	26'397'454.06
Revenus financiers	+	fr.	34'677'623.98	32'572'110.00	34'425'389.42
Marge d'autofinancement (négative)	=	fr.	-	-	-
Marge d'autofinancement	=	fr.	8'710'082.39	7'174'110.00	8'027'935.36
Résultat après amortissements comptables					
Marge d'autofinancement (négative)	-	fr.	-	-	-
Marge d'autofinancement	+	fr.	8'710'082.39	7'174'110.00	8'027'935.36
Amortissements ordinaires	-	fr.	4'373'570.19	6'135'600.00	6'410'575.00
Amortissements complémentaires	-	fr.	1'500'000.00	-	-
Amortissement du découvert au bilan	-	fr.	-	-	-
Excédent de charges	=	fr.	-	-	-
Excédent de revenus	=	fr.	2'836'512.20	1'038'510.00	1'617'360.36

Compte des investissements

Dépenses	+	fr.	10'594'653.29	18'071'100.00	17'209'871.75
Recettes	-	fr.	853'550.05	3'017'800.00	2'574'856.40
Investissements nets	=	fr.	9'741'103.24	15'053'300.00	14'635'015.35
Investissements nets (négatifs)	=	fr.	-	-	-

Financement

Marge d'autofinancement (négative)	-	fr.	-	-	-
Marge d'autofinancement	+	fr.	8'710'082.39	7'174'110.00	8'027'935.36
Investissements nets	-	fr.	9'741'103.24	15'053'300.00	14'635'015.35
Investissements nets (négatifs)	+	fr.	-	-	-
Insuffisance de financement	=	fr.	1'031'020.85	7'879'190.00	6'607'079.99
Excédent de financement	=	fr.	-	-	-

Aperçu du bilan et du financement

Etat 31.12.2014

Etat 31.12.2015

Provenance des fonds

(diminution des actifs,
augmentation des passifs)

Emploi de fonds

(augmentation des actifs,
diminution des passifs)

1	Actif	64'431'665.57	70'577'363.55
	Patrimoine financier	27'159'963.10	25'081'220.73
10	Disponibilités	5'302'620.31	3'398'591.29
11	Avoirs	12'672'706.41	11'125'002.10
12	Placements	8'146'420.00	8'052'119.00
13	Actifs transitoires	1'038'216.38	2'505'508.34
	Patrimoine administratif	37'271'702.47	45'496'142.82
14	Investissements propres	32'596'702.47	41'133'742.82
15	Prêts et participations permanentes	-	-
16	Subventions d'investissement	4'675'000.00	4'362'400.00
17	Autres dépenses activables	-	-
	Financements spéciaux	-	-
18	Avances aux financements spéciaux	-	-
	Découvert	-	-
19	Découvert du bilan	-	-
	Passif	64'431'665.57	70'577'363.55
	Engagement	21'939'759.88	26'283'404.60
20	Engagements courants	2'067'221.63	3'546'147.85
21	Dettes à court terme	-	2'000'000.00
22	Dettes à moyen et à long terme	15'980'122.80	16'771'622.80
23	Engagements envers des entités particulières	-	-
24	Provisions	759'549.90	927'260.15
25	Passifs transitoires	3'132'865.55	3'038'373.80
	Financements spéciaux	2'873'835.43	3'058'528.33
28	Engagements envers les financements spéciaux	2'873'835.43	3'058'528.33
	Fortune	39'618'070.26	41'235'430.62
29	Fortune nette	39'618'070.26	41'235'430.62

Excédent de financement du compte administratif
Insuffisance de financement du compte administratif

6'607'079.99

8'168'863.70

-

-

8'168'863.70

8'168'863.70

Compte de fonctionnement selon les tâches

Compte 2014

Budget 2015

Compte 2015

	Charges	Revenus	Charges	Revenus	Charges	Revenus
0 Administration générale	2'991'396.67	182'973.95	2'911'690.00	48'500.00	3'171'409.30	124'173.35
1 Sécurité publique	1'807'129.62	571'550.40	1'913'480.00	553'270.00	1'820'215.77	632'513.95
2 Enseignement et formation	6'474'472.59	178'653.35	7'285'940.00	174'900.00	7'397'354.54	178'411.40
3 Culture, loisirs et culte	2'142'205.68	412'253.36	1'962'370.00	251'100.00	2'088'343.95	478'002.40
4 Santé	438'651.76	-	438'800.00	-	548'447.32	-
5 Prévoyance sociale	5'625'871.75	2'544'165.46	6'544'720.00	2'592'000.00	6'771'141.10	2'407'236.75
6 Trafic	5'415'168.84	324'327.70	4'334'720.00	261'000.00	4'365'987.90	618'954.60
7 Protection et aménagement de l'environnement, yc eau, égouts, déchets	4'863'272.13	4'306'416.85	4'300'790.00	3'645'740.00	4'560'900.50	4'075'999.70
8 Economie publique, yc services industriels	724'732.60	879'966.16	847'650.00	853'500.00	813'977.95	1'022'522.74
9 Finances et impôts	1'358'210.14	25'277'316.75	993'440.00	24'192'100.00	1'270'250.73	24'887'574.53
Total des charges et des revenus	31'841'111.78	34'677'623.98	31'533'600.00	32'572'110.00	32'808'029.06	34'425'389.42
Excédent de charges		-		-		-
Excédent de revenus	2'836'512.20		1'038'510.00		1'617'360.36	

Compte de fonctionnement selon les natures

Compte 2014

Budget 2015

Compte 2015

	Charges	Revenus	Charges	Revenus	Charges	Revenus
30 Charges de personnel	6'874'209.00		7'043'080.00		7'172'618.90	
31 Biens, services et marchandises	5'369'445.47		5'362'880.00		5'070'004.44	
32 Intérêts passifs	197'512.57		264'000.00		156'972.50	
33 Amortissements	6'211'048.96		6'417'700.00		7'016'970.48	
34 Parts à des contributions sans affectation	163'762.70		138'200.00		144'781.00	
35 Dédommagements versés à des collectivités publiques	2'434'862.85		2'577'400.00		2'458'981.45	
36 Subventions accordées	9'123'695.70		9'035'500.00		9'531'714.09	
37 Subventions redistribuées	22'945.00		3'000.00		15'680.00	
38 Attributions aux financements spéciaux	330'567.13		70'200.00		184'692.90	
39 Imputations internes	1'113'062.40		621'640.00		1'055'613.30	
40 Impôts		22'901'175.95		21'016'000.00		21'712'726.10
41 Patentes et concessions		1'333'304.78		1'333'200.00		1'549'117.70
42 Revenus des biens		685'876.93		1'340'000.00		1'414'469.37
43 Contributions		5'140'558.21		4'754'700.00		5'555'154.45
44 Parts à des recettes et contributions sans affectation		1'267'901.80		1'380'100.00		1'357'841.65
45 Restitutions de collectivités publiques		1'362'121.65		1'384'000.00		1'252'062.85
46 Subventions		850'677.26		739'470.00		512'724.00
47 Subventions à redistribuer		22'945.00		3'000.00		15'680.00
48 Prélèvements sur les financements spéciaux		-		-		-
49 Imputations internes		1'113'062.40		621'640.00		1'055'613.30
Total des charges et des revenus	31'841'111.78	34'677'623.98	31'533'600.00	32'572'110.00	32'808'029.06	34'425'389.42

Excédent de charges	-			-		-
Excédent de revenus	2'836'512.20		1'038'510.00		1'617'360.36	

Compte des investissements selon les tâches

Compte 2014

Budget 2015

Compte 2015

	Dépenses	Recettes	Dépenses	Recettes	Dépenses	Recettes
0 Administration générale	15'800.00	-	15'000.00	-	362'193.50	-
1 Sécurité publique	39'244.75	-	122'000.00	-	53'087.45	-
2 Enseignement et formation	5'823'660.55	-	8'507'000.00	800'000.00	10'071'008.35	772'000.00
3 Culture, loisirs et culte	266'793.00	-	307'500.00	3'000.00	225'600.70	-
4 Santé	-	-	-	-	-	-
5 Prévoyance sociale	59'354.60	-	753'000.00	-	755'833.00	-
6 Trafic	2'019'037.08	-	2'320'000.00	-	1'763'424.25	-
7 Protection et aménagement de l'environnement, yc eau, égouts, déchets	2'291'923.31	853'550.05	5'416'600.00	2'014'800.00	3'405'959.40	1'671'856.40
8 Economie publique, yc services industriels	78'840.00	-	630'000.00	200'000.00	572'765.10	131'000.00
9 Finances et impôts	-	-	-	-	-	-
Total des dépenses et des recettes	10'594'653.29	853'550.05	18'071'100.00	3'017'800.00	17'209'871.75	2'574'856.40
Excédent de dépenses		9'741'103.24		15'053'300.00		14'635'015.35
Excédent de recettes	-		-		-	

Compte des investissements selon les natures

Compte 2014

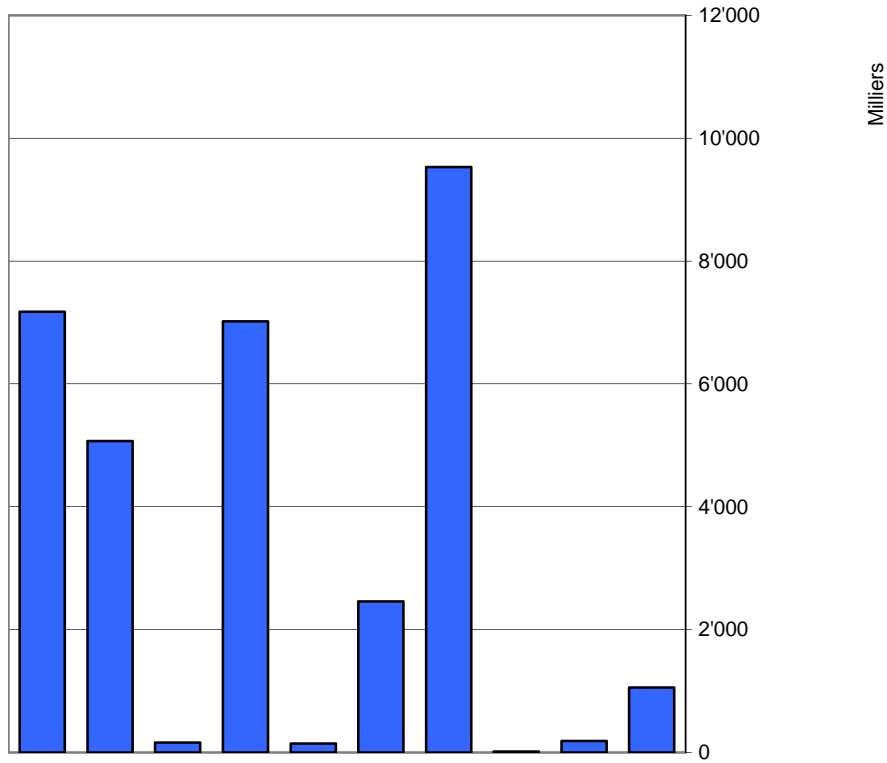
Budget 2015

Compte 2015

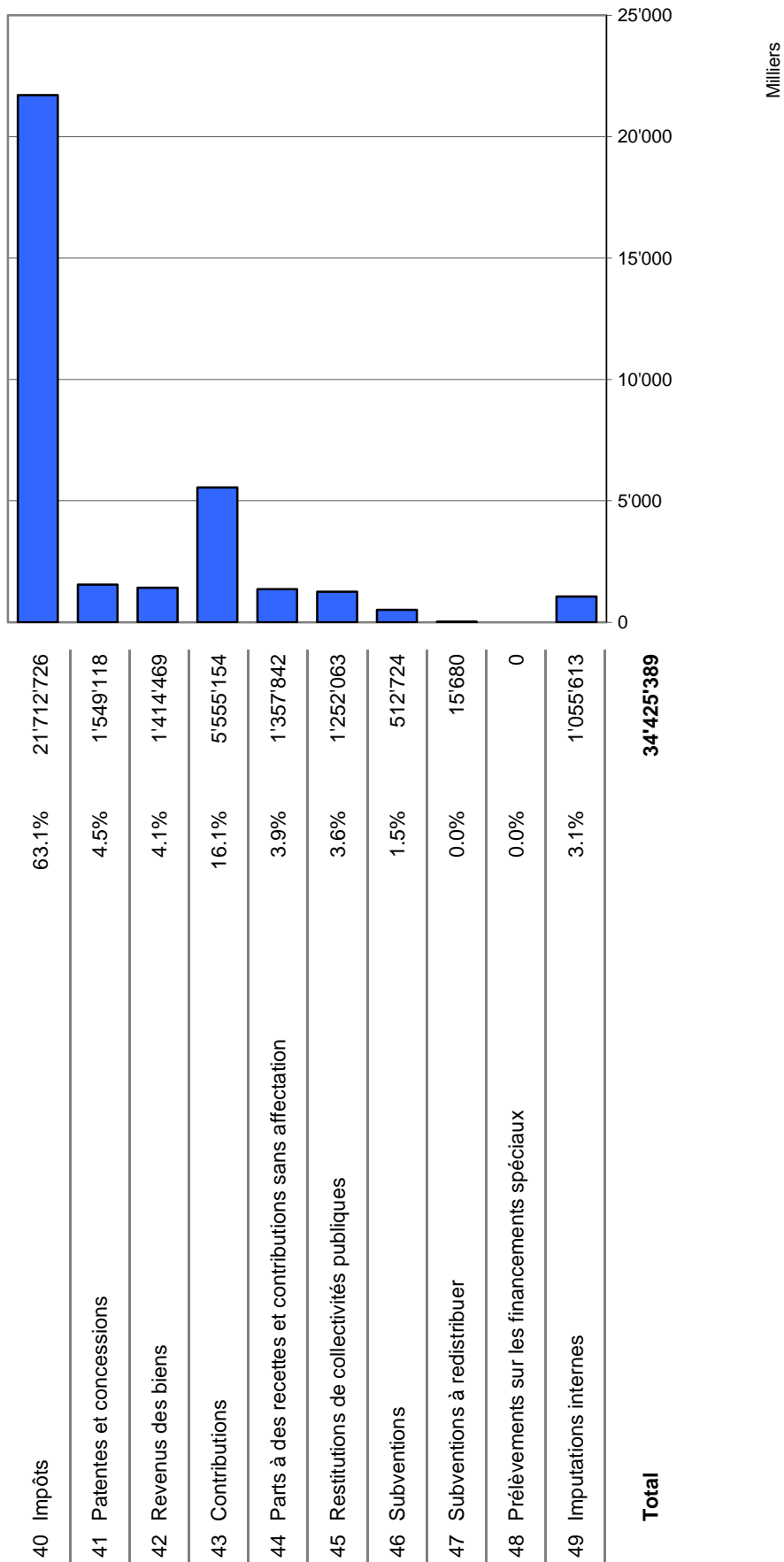
	Dépenses	Recettes	Dépenses	Recettes	Dépenses	Recettes	Dépenses	Recettes
50 Investissements propres	10'222'887.24		16'599'500.00		15'816'874.50			
52 Prêts et participations permanentes	-		-		-			
56 Subventions accordées	371'766.05		1'471'600.00		1'392'997.25			
57 Subventions redistribuées	-		-		-			
58 Autres dépenses activables	-		-		-			
60 Transferts au patrimoine financier								
61 Contributions de tiers		768'740.05		1'110'000.00		1'445'111.25		
62 Remboursement de prêts et participations permanentes		-		-		-		
63 Facturation à des tiers		15'594.70		11'800.00		6'961.40		
64 Remboursement de subventions acquises		-		-		-		
66 Subventions acquises		69'215.30		1'896'000.00		1'122'783.75		
67 Subventions à redistribuer		-		-		-		
Total des dépenses et des recettes	10'594'653.29	853'550.05	18'071'100.00	3'017'800.00	17'209'871.75	2'574'856.40		
Excédent de dépenses		9'741'103.24		15'053'300.00		14'635'015.35		
Excédent de recettes	-		-		-			

Comptes de fonctionnement selon les natures, charges

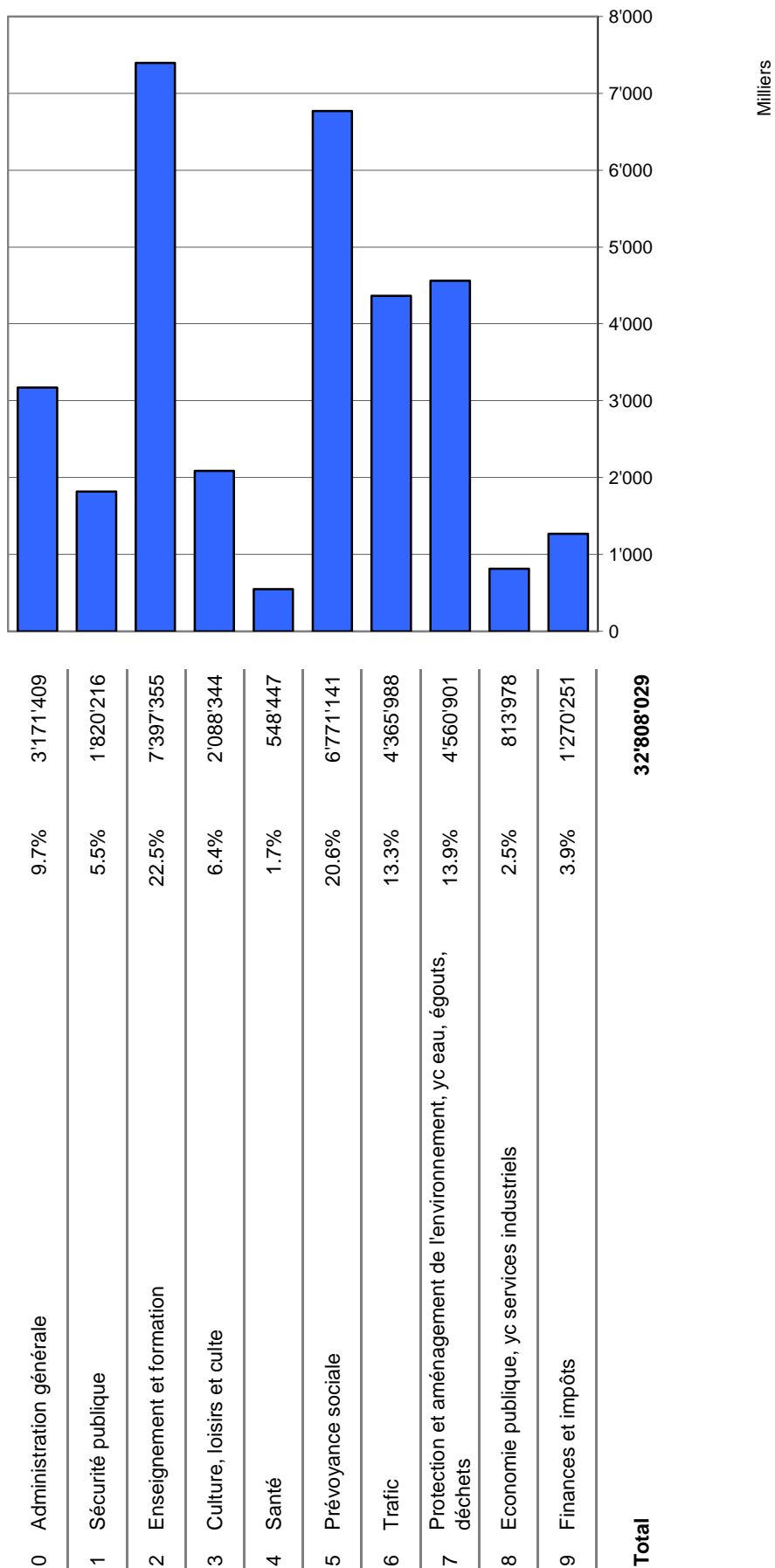
30 Charges de personnel	21.9%	7'172'619
31 Biens, services et marchandises	15.5%	5'070'004
32 Intérêts passifs	0.5%	156'973
33 Amortissements	21.4%	7'016'970
34 Parts à des contributions sans affectation	0.4%	144'781
35 Dédommagements versés à des collectivités publiques	7.5%	2'458'981
36 Subventions accordées	29.1%	9'531'714
37 Subventions redistribuées	0.0%	15'680
38 Attributions aux financements spéciaux	0.6%	184'693
39 Imputations internes	3.2%	1'055'613
Total		32'808'029



Comptes de fonctionnement selon les natures, revenus

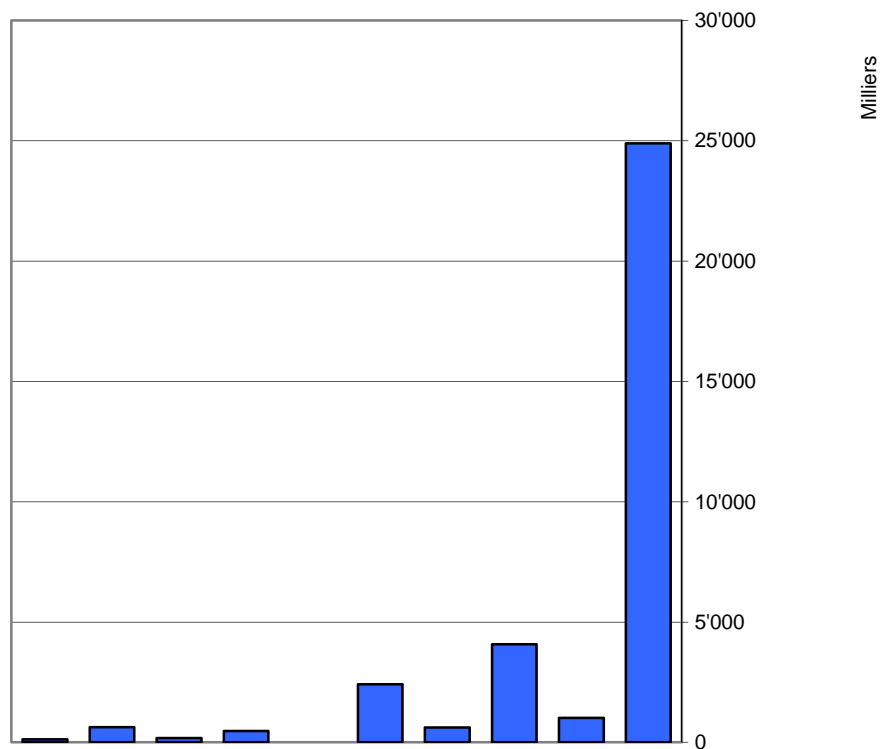


Comptes de fonctionnement selon les tâches, charges



Comptes de fonctionnement selon les tâches, revenus

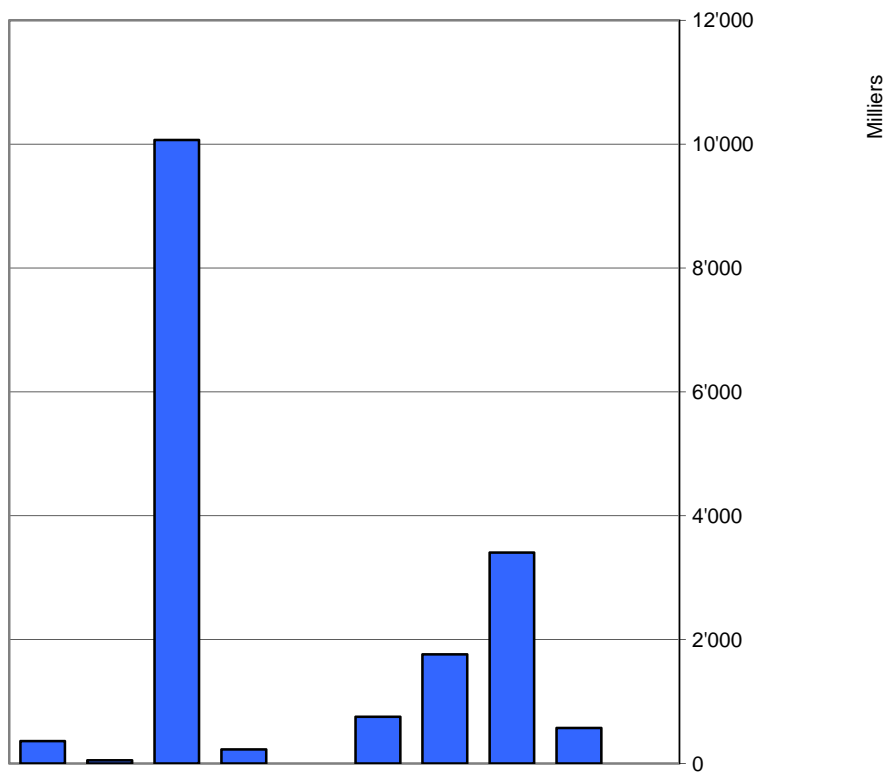
0	Administration générale	0.4%	124'173
1	Sécurité publique	1.8%	632'514
2	Enseignement et formation	0.5%	178'411
3	Culture, loisirs et culte	1.4%	478'002
4	Santé	0.0%	0
5	Prévoyance sociale	7.0%	2'407'237
6	Trafic	1.8%	618'955
7	Protection et aménagement de l'environnement, yc eau, égouts, déchets	11.8%	4'076'000
8	Economie publique, yc services industriels	3.0%	1'022'523
9	Finances et impôts	72.3%	24'887'575
Total			34'425'389



Comptes des investissements selon les tâches, dépenses

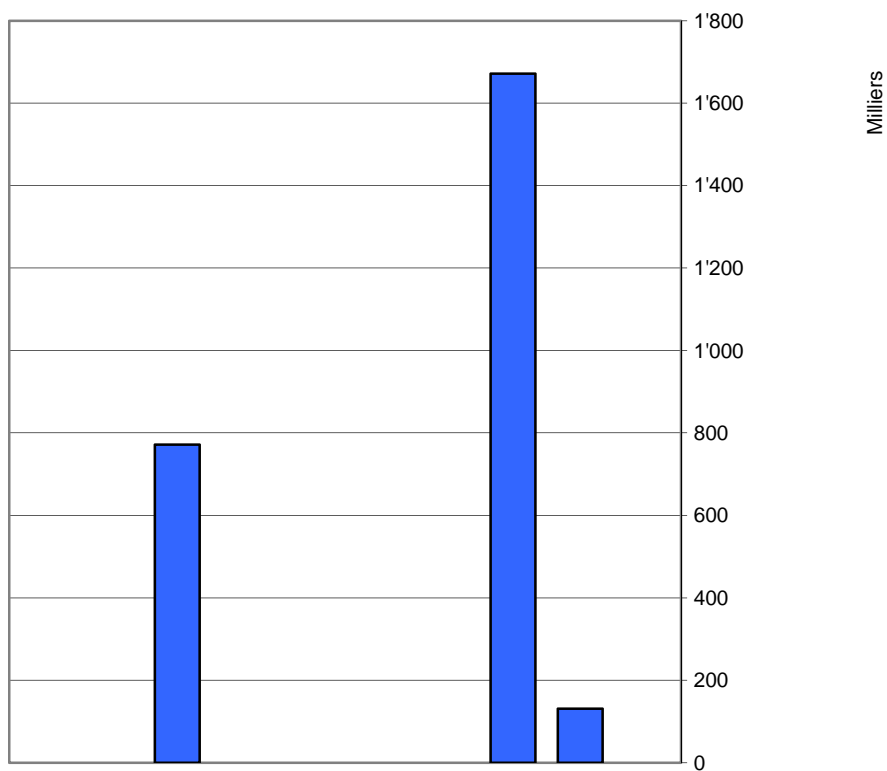
0	Administration générale	2.1%	362'194
1	Sécurité publique	0.3%	53'087
2	Enseignement et formation	58.5%	10'071'008
3	Culture, loisirs et culte	1.3%	225'601
4	Santé	0.0%	0
5	Prévoyance sociale	4.4%	755'833
6	Trafic	10.2%	1'763'424
7	Protection et aménagement de l'environnement, yc eau, égouts, déchets	19.8%	3'405'959
8	Economie publique, yc services industriels	3.3%	572'765
9	Finances et impôts	0.0%	0

Total **17'209'872**



Comptes des investissements selon les tâches, recettes

0	Administration générale	0.0%	0
1	Sécurité publique	0.0%	0
2	Enseignement et formation	30.0%	772'000
3	Culture, loisirs et culte	0.0%	0
4	Santé	0.0%	0
5	Prévoyance sociale	0.0%	0
6	Trafic	0.0%	0
7	Protection et aménagement de l'environnement, yc eau, égouts, déchets	64.9%	1'671'856
8	Economie publique, yc services industriels	5.1%	131'000
9	Finances et impôts	0.0%	0
Total			2'574'856



3. Taux des amortissements ordinaires (I3)		MCH	2014	2015	Moyenne
Patrimoine administratif avant amortissements					
Prêts et participations permanentes avant amortissements					
Patrimoine administratif à amortir					
	+	fr.	43'145'272.66	51'906'717.82	47'525'995.24
	-	fr.	-	-	-
	=	fr.	43'145'272.66	51'906'717.82	47'525'995.24
Amortissements ordinaires du patrimoine administratif					
		fr.	4'373'570.19	6'410'575.00	5'392'072.60
	=		10.1%	12.4%	11.3%
Amortissements x 100					
Patrimoine administratif à amortir					

Valeurs indicatives

I3 ≥ 10%	5 - amort. suffisants
8% ≤ I3 < 10%	4 - amort. moyens (à court terme)
5% ≤ I3 < 8%	3 - amort. faibles
2% ≤ I3 < 5%	2 - amort. insuffisants
I3 < 2%	1 - amort. nettement insuffisants

Amortissements ordinaires:

minimum 10 % du patrimoine administratif en application de l'art. 51, al. 1 de l'Ordonnance sur la gestion financière des communes du 16 juin 2004

3.2 Taux global des amortissements		MCH	2014	2015	Moyenne
Patrimoine administratif avant amortissements					
Prêts et participations permanentes avant amortissements					
Découvert (avant comptabilisation du résultat)					
Patrimoine administratif + découvert à amortir					
Excédent de revenus du compte de fonctionnement					
Excédent de charges du compte de fonctionnement					
Amortissements ordinaires sans prêts et participations					
Amortissements complémentaires sans prêts et participations					
Amortissement du découvert					
Total des amortissements + solde compte de fonctionnement					
(Total des amortissements + solde cpte fonctionnement) x 100					
Patrimoine administratif à amortir + découvert					

Valeurs indicatives

Le résultat de cet indicateur devrait être équivalent ou supérieur à celui obtenu sous 3.1

4. Endettement net par habitant (I4)

MCH 2014 2015 Moyenne

Engagements courants	20 + fr.	2'067'221.63	3'546'147.85	2'806'684.74
Dettes à court terme	21 + fr.	-	2'000'000.00	1'000'000.00
Dettes à moyen et long termes	22 + fr.	15'980'122.80	16'771'622.80	16'375'872.80
Engagements envers des entités particulières	23 + fr.	-	-	-
Provisions	24 + fr.	759'549.90	927'260.15	843'405.03
Passifs transitoires	25 + fr.	3'132'865.55	3'038'373.80	3'085'619.68
Dettes brute	= fr.	21'939'759.88	26'283'404.60	24'111'582.24
Ou				
Total des passifs	2 + fr.	64'431'665.57	70'577'363.55	67'504'514.56
Fortune nette	29 - fr.	39'618'070.26	41'235'430.62	40'426'750.44
Financements spéciaux	28 - fr.	2'873'835.43	3'058'528.33	2'966'181.88
Dettes brute	= fr.	21'939'759.88	26'283'404.60	24'111'582.24
Disponibilités	10 fr.	5'302'620.31	3'398'591.29	4'350'605.80
Avoir	11 + fr.	12'672'706.41	11'125'002.10	11'898'854.26
Placements	12 + fr.	8'146'420.00	8'052'119.00	8'099'269.50
Actifs transitoires	13 + fr.	1'038'216.38	2'505'508.34	1'771'862.36
Patrimoine financier réalisable	= fr.	27'159'963.10	25'081'220.73	26'120'591.92
Endettement net (+) / Fortune nette (-)	fr.	-5'220'203.22	1'202'183.87	-2'009'009.67
Nombre d'habitant (population STATPOP année N-1)		8'195	8'315	8'255

Dettes brute – Patrimoine financier réalisable

=

Nombre d'habitant (population STATPOP année N-1)

=

-637

=

145

=

-243

Valeurs indicatives

I4 < 3'000	5 - endettement faible
3'000 ≤ I4 < 5'000	4 - endettement mesuré
5'000 ≤ I4 < 7'000	3 - endettement important
7'000 ≤ I4 < 9'000	2 - endettement très important
I4 ≥ 9'000	1 - endettement excessif

5. Taux du volume de la dette brute (I5)

MCH	2014	2015	Moyenne
20 + fr.	2'067'221.63	3'546'147.85	2'806'684.74
21 + fr.	-	2'000'000.00	1'000'000.00
22 + fr.	15'980'122.80	16'771'622.80	16'375'872.80
23 + fr.	-	-	-
24 + fr.	759'549.90	927'260.15	843'405.03
25 + fr.	3'132'865.55	3'038'373.80	3'085'619.68
Dette brute	21'939'759.88	26'283'404.60	24'111'582.24
Ou			
2 + fr.	64'431'665.57	70'577'363.55	67'504'514.56
29 - fr.	39'618'070.26	41'235'430.62	40'426'750.44
28 - fr.	2'873'835.43	3'058'528.33	2'966'181.88
Dette brute	21'939'759.88	26'283'404.60	24'111'582.24
Revenus du compte de fonctionnement			
4 + fr.	34'677'623.98	34'425'389.42	34'551'506.70
47 - fr.	22'945.00	15'680.00	19'312.50
48 - fr.	-	-	-
49 - fr.	1'113'062.40	1'055'613.30	1'084'337.85
Revenus financiers	33'541'616.58	33'354'096.12	33'447'856.35
=			
Dette brute x100		65.4%	78.8%
Revenus financiers			72.1%

Valeurs indicatives

I5 < 150%	5 - très bien
150% ≤ I5 < 200%	4 - bien
200% ≤ I5 < 250%	3 - satisfaisant
250% ≤ I5 < 300%	2 - insuffisant
I5 ≥ 300%	1 - mauvais

Aperçu des indicateurs financiers

1. Degré d'autofinancement (I1)	2014	2015	Moyenne
(Autofinancement en pour cent de l'investissement net)	89.4%	54.9%	68.7%

Valeurs indicatives

$I1 \geq 100\%$	5 - très bien
$80\% \leq I1 < 100\%$	4 - bien
$60\% \leq I1 < 80\%$	3 - satisfaisant (à court terme)
$0\% \leq I1 < 60\%$	2 - insuffisant
$I1 < 0\%$	1 - très mauvais

NB : Si les investissements nets sont négatifs (recettes d'investissements supérieures aux dépenses d'investissements), le ratio n'a pas de valeur indicative et c'est pourquoi il n'est pas pris en compte dans le calcul de la moyenne.

2. Capacité d'autofinancement (I2)	2014	2015	Moyenne
(Autofinancement en pour cent des revenus financiers)	26.0%	24.1%	25.0%

Valeurs indicatives

$I2 \geq 20\%$	5 - très bien
$15\% \leq I2 < 20\%$	4 - bien
$8\% \leq I2 < 15\%$	3 - satisfaisant
$0\% \leq I2 < 8\%$	2 - insuffisant
$I2 < 0\%$	1 - très mauvais

3. Taux des amortissements ordinaires (I3)	2014	2015	Moyenne
(Amortissements ordinaires en % du PA à amortir)	10.1%	12.4%	11.3%

Valeurs indicatives

$I3 \geq 10\%$	5 - amort. suffisants
$8\% \leq I3 < 10\%$	4 - amort. moyens (à court terme)
$5\% \leq I3 < 8\%$	3 - amort. faibles
$2\% \leq I3 < 5\%$	2 - amort. insuffisants
$I3 < 2\%$	1 - amort. nettement insuffisants

3.2 Taux global des amortissements	2014	2015	Moyenne
(Amort. + solde compte fonct. en % du PA à amortir + découvert)	20.2%	15.5%	17.6%

4. Endettement net par habitant (I4)	2014	2015	Moyenne
(Dette brute moins PF réalisable par habitant)	-637	145	-243

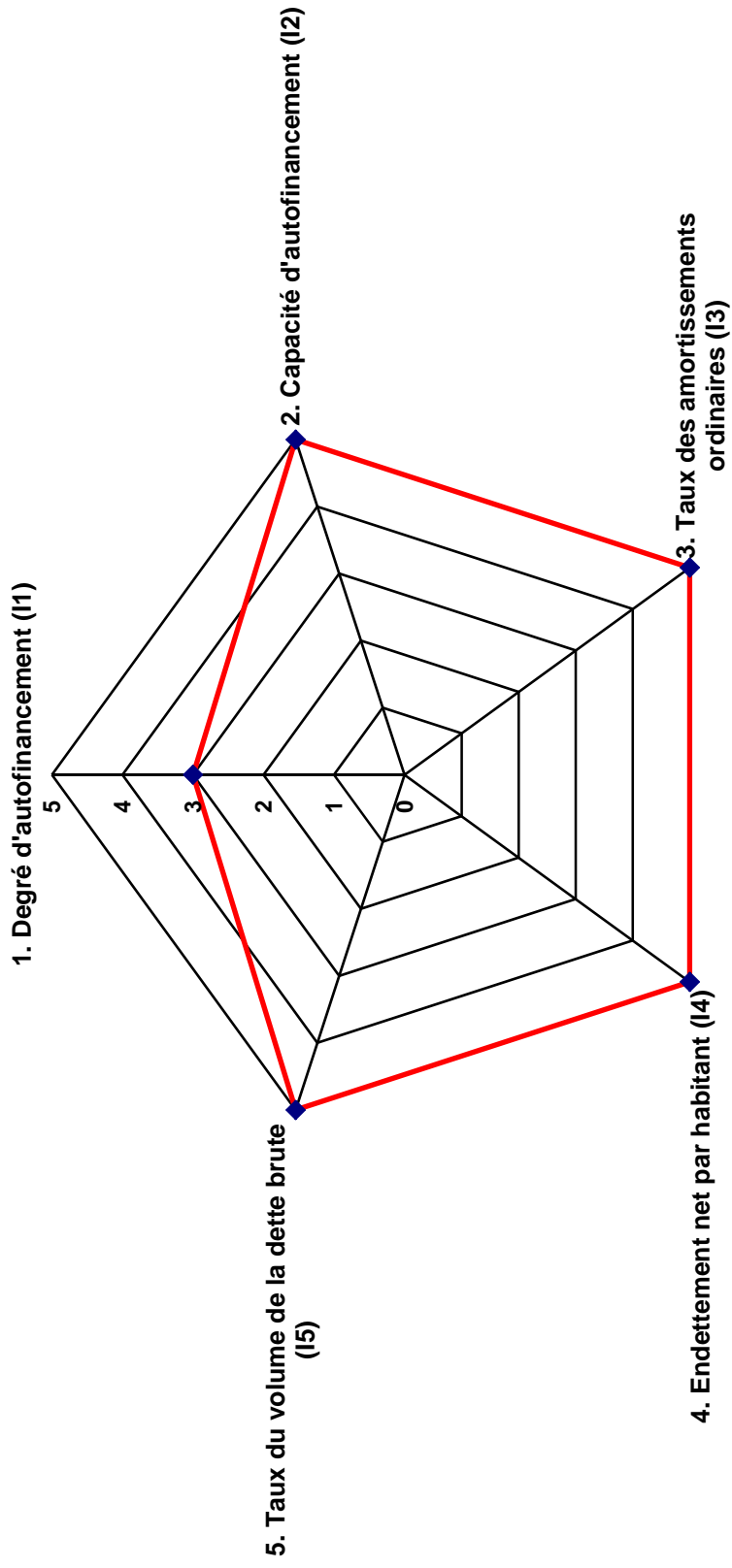
Valeurs indicatives

$I4 < 3'000$	5 - endettement faible
$3'000 \leq I4 < 5'000$	4 - endettement mesuré
$5'000 \leq I4 < 7'000$	3 - endettement important
$7'000 \leq I4 < 9'000$	2 - endettement très important
$I4 \geq 9'000$	1 - endettement excessif

5. Taux du volume de la dette brute (I5)	2014	2015	Moyenne
(Dette brute en % des revenus financiers)	65.4%	78.8%	72.1%

Valeurs indicatives

$I5 < 150\%$	5 - très bien
$150\% \leq I5 < 200\%$	4 - bien
$200\% \leq I5 < 250\%$	3 - satisfaisant
$250\% \leq I5 < 300\%$	2 - insuffisant
$I5 \geq 300\%$	1 - mauvais



Compte de fonctionnement par classification administrative

Compte	Libellé	Comptes 2015		Budget		2015		2014	
		Charges	Produits	Charges	Produits	Charges	Produits	Charges	Produits
0	ADMINISTRATION GENERALE	3,171,409.30	124,173.35	2,911,690.00	48,500.00	2,991,396.67	182,973.95		
			3,047,235.95		2,863,190.00		2,808,422.72		
01	LEGISLATIF ET EXECUTIF	447,309.52		480,130.00		437,791.27			
011	LEGISLATIF	78,187.57		83,580.00		54,280.17			
011.30	CHARGES DE PERSONNEL	47,339.50		60,580.00		39,774.05			
011.300.01	Indemnités du Conseil général	3,192.00		7,000.00		3,360.00			
011.300.10	Votations et élections					680.00			
011.303.01	Cotisations AVS/AI/AC	205.25		230.00		216.05			
011.303.10	Cotisations CIVAF	98.95		120.00		107.50			
011.305.01	Assurance Accidents	22.55		230.00		20.60			
011.309.01	Indemnités des bureaux de vote	11,340.00		10,000.00		5,480.00			
011.309.05	Indemnités du Conseil général	32,480.75		43,000.00		29,909.90			
011.31	BIENS ET SERVICES	30,848.07		23,000.00		14,506.12			
011.310.01	Matériel votations et élections	6,625.40		10,000.00		5,948.40			
011.318.01	Frais de port	24,222.67		13,000.00		8,557.72			
012	EXECUTIF	369,121.95		396,550.00		383,511.10			
012.30	CHARGES DE PERSONNEL	324,234.45		351,550.00		338,751.10			
012.300.01	Indemnités du Conseil communal	132,243.00		132,000.00		132,243.00			
012.300.10	Traitement du Président	130,967.15		131,000.00		130,967.15			
012.300.20	Séances Conseil communal			20,000.00					
012.303.01	Cotisations AVS/AI/AC	17,354.35		17,200.00		17,238.60			
012.303.10	Cotisations CIVAF	8,389.10		8,800.00		8,539.25			
012.304.01	Prévoyance professionnelle	15,907.20		17,000.00		21,523.20			
012.305.01	Assurance Accidents	4,565.90		4,700.00		4,451.75			
012.305.10	Assurance Maladie	2,818.75		850.00		876.30			
012.309.01	Autres charges des autorités	11,989.00		20,000.00		22,911.85			
012.31	BIENS ET SERVICES	44,887.50		45,000.00		44,760.00			
012.317.01	Frais de représentation + déplacements	12,127.50		12,000.00		12,000.00			
012.317.05	Frais forfataires	32,760.00		33,000.00		32,760.00			

Compte de fonctionnement par classification administrative

Compte	Libellé	2015		Budget		2015		2014	
		Comptes Charges	2015 Produits	Budget Charges	Budget Produits	Comptes Charges	2014 Produits		
02	ADMINISTRATION	2,057,678.03	96,661.40	2,063,120.00	42,500.00	2,204,056.20	129,265.15		
020	ADMINISTRATION DES FINANCES ET DES CONTRIBUTIONS	758,859.63	87,342.00	772,120.00	22,500.00	765,926.11	95,122.75		
020.30	CHARGES DE PERSONNEL	538,521.00		556,720.00		539,063.95			
020.301.01	Traitement du personnel	435,373.15		448,020.00		438,464.70			
020.303.01	Cotisations AVS/AI/AC	27,363.80		28,810.00		27,579.80			
020.303.10	Cotisations CIVAF	13,267.35		14,340.00		13,626.65			
020.304.01	Prévoyance professionnelle	42,756.10		44,540.00		43,891.15			
020.305.01	Assurance Accidents	7,951.30		8,080.00		7,731.85			
020.305.10	Assurance Maladie	6,633.05		6,930.00		6,692.80			
020.309.01	Autres charges de personnel	5,176.25		6,000.00		1,077.00			
020.31	BIENS ET SERVICES	220,338.63		215,400.00		226,862.16			
020.318.01	Frais d'encaissement	103,196.05		85,000.00		92,061.15			
020.318.10	Frais fiduciaires	10,800.00		10,900.00		10,800.00			
020.318.30	Frais de port et CCP	64,207.30		67,000.00		79,720.41			
020.318.40	Frais bancaires	1,289.78		5,000.00		1,897.70			
020.318.60	Assurances RC	40,845.50		47,500.00		42,382.90			
020.43	CONTRIBUTIONS DE TIERS	87,342.00			22,500.00		95,122.75		
020.431.01	Emoluments administratifs		10,540.50		8,000.00		9,196.50		
020.431.10	Récupération frais d'encaissement		65,752.50				73,541.35		
020.434.01	Travaux pour tiers		5,082.00		9,500.00		9,938.00		
020.436.00	Récupération pertes de gains		5,967.00		5,000.00		2,446.90		
029	ADMINISTRATION	1,298,818.40	9,319.40	1,291,000.00	20,000.00	1,438,130.09	34,142.40		
029.30	CHARGES DE PERSONNEL	712,551.10		730,900.00		882,713.79			
029.301.01	Traitements administration générale	284,901.40		271,700.00		411,918.35			
029.301.05	Traitements administration ST	266,823.70		292,000.00		291,182.45			
029.303.01	Cotisations AVS/AI/AC	35,886.45		37,000.00		42,069.20			
029.303.10	Cotisations CIVAF	17,398.40		18,000.00		21,210.73			
029.304.01	Prévoyance professionnelle	63,100.45		63,500.00		75,183.65			
029.305.01	Assurance Accidents	10,336.05		9,600.00		11,039.92			
029.305.10	Assurance Maladie	8,449.45		9,100.00		11,179.64			
029.309.01	Autres charges de personnel	25,655.20		30,000.00		18,929.85			

Compte de fonctionnement par classification administrative

Compte	Libellé	2015		2015		2014	
		Comptes Charges	2015 Produits	Budget Charges	2015 Produits	Comptes Charges	2014 Produits
029.31	BIENS ET SERVICES	384,107.10		357,100.00		345,400.50	
029.310.01	Fourniture de bureau administration	16,727.05		26,000.00		19,674.20	
029.310.05	Fournitures de bureau services techniques	4,030.70		3,500.00		3,641.00	
029.310.10	Publications, journaux et annonces	34,139.30		25,000.00		30,058.75	
029.311.01	Mobilier de bureau administration	2,124.70		7,000.00		2,425.60	
029.311.05	Mobilier de bureau services techniques	3,195.55		5,000.00		1,351.25	
029.311.10	Matériel informatique	11,851.60		20,000.00		23,757.25	
029.315.01	Frais de véhicule	1,523.00				2,822.20	
029.316.01	Location machines de bureau	41,203.15		38,000.00		39,182.70	
029.316.10	Loyers Bourgeoisie	35,000.00		35,000.00		20,000.00	
029.317.01	Frais de déplacements	499.45		1,500.00		86.40	
029.318.01	Frais de réception	57,865.00		53,000.00		37,788.70	
029.318.10	Services informatiques	119,280.40		90,000.00		112,141.55	
029.318.20	Frais juridiques	19,624.05		20,000.00		16,908.55	
029.318.40	Frais de téléphone	15,271.45		13,000.00		14,430.30	
029.318.50	Assurances bâtiments administratifs	8,428.00		8,100.00		8,836.85	
029.319.01	Cotisations aux associations	13,343.70		12,000.00		12,035.20	
029.319.10	Frais divers					260.00	
029.32	INTERETS PASSIFS						
029.33	AMORTISSEMENTS COMPTABLES	37,768.20		38,000.00		47,400.00	
029.331.01	Amortissements mobiliers et machines	37,768.20		38,000.00		47,400.00	
029.36	SUBVENTIONS ACCORDEES	164,392.00		165,000.00		162,615.80	
029.366.05	Contribution à la famille	164,392.00		165,000.00		162,615.80	
029.43	CONTRIBUTIONS DE TIERS		9,319.40		20,000.00		34,142.40
029.436.00	Récupérations pertes de gains		1,861.90		5,000.00		26,827.40
029.436.05	Recettes diverses		7,457.50		10,000.00		7,315.00
029.439.01	Ristournes des sociétés d'assurances				5,000.00		
09	TACHES NON VENTILEES	666,421.75	27,511.95	368,440.00	6,000.00	349,549.20	53,708.80
090	BATIMENTS ADMINISTRATIFS	666,421.75	27,511.95	368,440.00	6,000.00	349,549.20	53,708.80
090.30	CHARGES DE PERSONNEL	221,148.95		224,560.00		201,588.40	
090.301.01	Traitement personnel entretien bâtiments	179,408.30		181,500.00		165,803.00	

Compte de fonctionnement par classification administrative

Compte	Libellé	2015		2015		2014	
		Comptes Charges	2015 Produits	Budget Charges	2015 Produits	Comptes Charges	2014 Produits
090.303.01	Cotisations AVS/AI/AC	11,685.75		11,700.00		9,932.75	
090.303.10	Cotisations CIVAF	5,663.25		5,800.00		4,904.15	
090.304.01	Prévoyance professionnelle	17,254.35		17,460.00		15,805.70	
090.305.01	Assurance Accidents	3,360.75		3,300.00		2,787.60	
090.305.10	Assurance maladie	2,816.55		2,800.00		2,355.20	
090.309.01	Autres charges du personnel	960.00		2,000.00			
090.31	BIENS ET SERVICES	90,047.50		99,880.00		109,560.80	
090.312.01	Combustibles / Bâtiments administratifs	17,549.45		40,000.00		28,607.50	
090.312.10	Électricité / Bâtiments administratifs	28,029.25		15,000.00		26,218.80	
090.313.01	Matériel d'entretien	5,791.05		3,000.00		4,650.55	
090.314.01	Prestations de tiers pour l'entretien des bâtiments	23,241.75		10,000.00		44,273.95	
090.316.01	Loyers (Pinède)	9,556.00		26,000.00			
090.317.01	Frais de déplacement	5,040.00		5,040.00		5,040.00	
090.318.40	Frais de téléphone	840.00		840.00		770.00	
090.33	AMORTISSEMENTS COMPTABLES	355,225.30		44,000.00		38,400.00	
090.331.01	Amortissements bâtiments administratifs	355,225.30		44,000.00		38,400.00	
090.42	REVENUS DES BIENS		10,220.00		6,000.00		8,956.00
090.427.01	Revenus immeuble St-Séverin		10,220.00		6,000.00		8,956.00
090.43	PRESTATIONS ACQUISES DE TIERS		2,291.95				29,752.80
090.436.00	Récupérations pertes de gains		2,291.95				29,752.80
090.436.01	Remboursements d'assurance						
090.45	PARTICIPATIONS DE COLLECTIVITES		15,000.00				15,000.00
090.452.01	Contribution de la Bourgeoisie		15,000.00				15,000.00

Compte de fonctionnement par classification administrative

Compte	Libellé	2015		Budget		2015		2014	
		Comptes Charges	2015 Produits	Budget Charges	Produits	Comptes Charges	Produits	2014 Produits	
1	SECURITE PUBLIQUE	1,820,215.77	632,513.95	1,913,480.00	553,270.00	1,807,129.62	571,550.40		
			1,187,701.82		1,360,210.00		1,235,579.22		
10	PROTECTION JURIDIQUE	512,898.95	252,686.01	575,110.00	230,000.00	495,937.80	230,076.45		
100	CADASTRE, POIDS ET MESURES	185,867.05	46,853.70	240,360.00	31,000.00	267,177.10	53,257.15		
100.30	CHARGES DE PERSONNEL	120,418.95		133,360.00		148,503.05			
100.301.01	Traitement du personnel	95,478.40		105,300.00		118,555.85			
100.303.01	Cotisations AVS/AI/AC	6,096.95		6,770.00		5,709.75			
100.303.10	Cotisations CIVAF	2,959.45		3,370.00		2,835.05			
100.304.01	Prévoyance professionnelle	12,668.75		14,580.00		14,865.15			
100.305.01	Assurance Accidents	1,759.55		1,880.00		1,616.55			
100.305.10	Assurance Maladie	1,397.05		1,460.00		1,292.00			
100.309.01	Autres charges du personnel et des commissions	58.80				3,628.70			
100.31	BIENS ET SERVICES	56,160.65		90,000.00		92,129.30			
100.318.01	Conservation cadastrale	56,160.65		90,000.00		92,129.30			
100.32	INTERETS PASSIFS								
100.33	AMORTISSEMENTS COMPTABLES	9,287.45		17,000.00		26,544.75			
100.331.01	Amortissements mensurations fédérales	9,287.45		17,000.00		26,544.75			
100.43	CONTRIBUTIONS DE TIERS		46,853.70		31,000.00		53,257.15		
100.431.01	Emoluments cadastre		31,019.00		25,000.00		31,329.00		
100.431.05	Taxes relevés des bâtiments		15,434.35		6,000.00		4,624.80		
100.436.00	Récupérations pertes de gain		400.35				17,303.35		
101	OFFICE DE LA POPULATION	327,031.90	205,832.31	334,750.00	199,000.00	144,566.35	176,819.30		
101.30	CHARGES DE PERSONNEL	258,372.50		265,750.00		79,214.60			
101.300.01	Commission de naturalisation	1,000.00		1,000.00		1,000.00			
101.301.01	Traitement du personnel	210,805.85		212,140.00		64,275.90			
101.303.01	Cotisations AVS/AI/AC	11,339.90		13,640.00		4,257.60			
101.303.10	Cotisations CIVAF	5,496.80		6,790.00		2,104.20			
101.304.01	Prévoyance Professionnelle	21,078.55		23,760.00		5,208.60			
101.305.01	Assurance Accidents	3,299.25		3,870.00		1,184.50			

Compte de fonctionnement par classification administrative

Compte	Libellé	Comptes Charges	2015 Produits	Budget Charges	2015 Produits	Comptes Charges	2014 Produits
101.305.10	Assurance Maladie	3,107.15		3,550.00		1,108.80	
101.309.01	Autres charges du personnel	2,245.00		1,000.00		75.00	
101.31	BIENS ET SERVICES	68,659.40		69,000.00		65,351.75	
101.318.01	Part cantonale documents d'identité	17,476.90		19,000.00		15,711.50	
101.318.05	Part cantonale permis de séjour	51,182.50		50,000.00		49,640.25	
101.43	CONTRIBUTIONS DE TIERS	205,832.31			199,000.00		176,819.30
101.431.01	Emoluments et documents d'identité	49,208.31			48,000.00		46,862.00
101.431.03	Emoluments bureau des étrangers	96,908.00			100,000.00		94,658.50
101.431.05	Droits de Cité	26,600.00			20,000.00		21,800.00
101.431.10	Emoluments établissements publics et manifestations	3,321.25			19,000.00		4,088.80
101.431.15	Autorisations de manifestation	11,050.00			12,000.00		9,410.00
101.436.00	Récupérations pertes de gains	18,744.75					
102	BUREAU DES ETRANGERS					84,194.35	
102.30	CHARGES DE PERSONNEL					84,194.35	
102.301.01	Traitement du personnel					69,147.00	
102.303.01	Cotisations AVS/AI/AC					3,704.80	
102.303.10	Cotisations CIVAF					1,828.00	
102.304.01	Prévoyance Professionnelle					7,470.95	
102.305.01	Assurance Accidents					1,050.10	
102.305.10	Assurance Maladie					993.50	
102.31	BIENS ET SERVICES						
102.43	CONTRIBUTIONS DE TIERS						
11	POLICE	465,297.27	76,154.35	462,130.00	44,000.00	449,627.80	56,279.80
113	CORPS DE POLICE LOCALE	465,297.27	76,154.35	462,130.00	44,000.00	449,627.80	56,279.80
113.30	CHARGES DE PERSONNEL	428,517.65		419,630.00		415,377.90	
113.301.01	Traitement du personnel	348,072.95		338,660.00		337,045.30	
113.303.01	Cotisations AVS/AI/AC	22,257.35		21,780.00		21,732.15	
113.303.10	Cotisations CIVAF	10,789.85		10,840.00		10,728.20	
113.304.01	Prévoyance Professionnelle	35,017.35		34,560.00		34,543.45	
113.305.01	Assurance Accidents	6,351.40		6,020.00		6,078.25	
113.305.10	Assurance Maladie	4,951.95		4,770.00		4,725.55	

Compte de fonctionnement par classification administrative

Compte	Libellé	Comptes Charges	2015 Produits	Budget Charges	2015 Produits	Comptes Charges	2014 Produits
113.309.01	Autres charges de personnel et des commissions	1,076.80		3,000.00		525.00	
113.31	BIENS ET SERVICES	34,279.62		41,500.00		32,549.90	
113.310.01	Annonces	2,295.00		2,000.00		1,570.25	
113.313.01	Matériel et équipement police	11,671.90		9,100.00		16,639.50	
113.315.01	Frais de véhicules	5,186.65		5,000.00		4,016.75	
113.317.01	Frais de déplacements	830.90		1,500.00		540.30	
113.318.01	Frais de procédure (établissements publics)	2,292.85		7,500.00		2,543.20	
113.318.10	Assurances et contrats de maintenance	6,382.80		8,000.00		1,411.80	
113.318.15	Frais de détention	1,000.00		2,000.00		500.00	
113.318.40	Frais de téléphone	2,811.52		2,400.00		2,348.10	
113.319.10	Frais divers/sortie patrouilleurs scolaires	1,808.00		4,000.00		2,980.00	
113.32	INTERETS PASSIFS						
113.33	AMORTISSEMENTS COMPTABLES	2,500.00		1,000.00		1,700.00	
113.331.01	Amortissements véhicule police	2,500.00		1,000.00		1,700.00	
113.43	CONTRIBUTIONS DE TIERS	76,154.35			44,000.00		56,279.80
113.434.01	Interventions	14,304.85			4,000.00		7,000.20
113.436.00	Indemnités pour perte de gains	7,000.00			10,000.00		
113.437.01	Amendes de police	54,849.50			30,000.00		49,279.60
12	JUSTICE	538,865.90	100,869.29	565,720.00	98,000.00	584,820.37	103,840.55
120	JUGE DE COMMUNE	39,031.70	22,621.89	37,320.00	18,000.00	37,395.42	21,114.70
120.30	CHARGES DE PERSONNEL	32,687.85		35,120.00		31,542.10	
120.300.01	Juge et greffier	24,920.40		26,000.00		24,128.40	
120.303.01	Cotisations AVS/AI/AC	599.80		500.00		548.85	
120.303.10	Cotisations CIVAF	275.30		150.00		258.85	
120.305.01	Assurance Accidents	312.35		470.00		292.00	
120.309.01	Autres charges du personnel	6,580.00		8,000.00		6,314.00	
120.31	BIENS ET SERVICES	6,343.85		2,200.00		5,853.32	
120.318.01	Débours et remboursements d'avances	6,088.15		2,000.00		5,597.27	
120.318.40	Frais de téléphone	255.70		200.00		256.05	
120.43	CONTRIBUTIONS DE TIERS	22,621.89	22,621.89		18,000.00		21,114.70
120.431.10	Emoluments juge de commune	22,621.89	22,621.89		18,000.00		21,114.70

Compte de fonctionnement par classification administrative

Compte	Libellé	Comptes Charges	2015 Produits	Budget Charges	2015 Produits	Comptes Charges	2014 Produits
121	JUGE DE DISTRICT	114,157.00	78,247.40	120,000.00	80,000.00	120,970.00	82,725.85
121.31	BIENS ET SERVICES						
121.35	DEDOMMAGEMENTS VERSES A DES COLLECTIVITES	114,157.00		120,000.00		120,970.00	
121.351.01	Tribunal de district	114,157.00		120,000.00		120,970.00	
121.46	SUBVENTIONS		78,247.40		80,000.00		82,725.85
121.462.01	Participations communes du district		78,247.40		80,000.00		82,725.85
122	AUTORITE DE PROTECTION DE L'ADULTE ET DE L'ENFANT	385,677.20		408,400.00		426,454.95	
122.30	CHARGES DE PERSONNEL						
122.31	BIENS ET SERVICES	1,291.50		2,400.00		2,445.20	
122.318.10	Frais d'assistance judiciaire	1,291.50		2,400.00		2,445.20	
122.36	SUBVENTIONS ACCORDEES	384,385.70		406,000.00		424,009.75	
122.362.01	Autorité intercommunale protection de l'enfant et l'adu	384,385.70		406,000.00		424,009.75	
122.43	CONTRIBUTIONS DE TIERS						
14	POLICE DU FEU	227,134.10	169,628.45	222,020.00	146,270.00	210,705.90	159,309.35
140	POLICE DU FEU	227,134.10	169,628.45	222,020.00	146,270.00	210,705.90	159,309.35
140.30	CHARGES DE PERSONNEL	132,732.20		121,520.00		121,433.10	
140.301.01	Traitement sécurité incendie	37,088.35		37,310.00		27,543.75	
140.303.01	Cotisations AVS/AI/AC	2,371.05		2,400.00		1,908.65	
140.303.10	Cotisations CIVAF	1,149.80		1,200.00		950.10	
140.304.01	Prévoyance professionnelle	2,818.70		2,810.00		2,315.05	
140.305.01	Assurance accidents	647.65		680.00		539.15	
140.305.10	Assurance maladie	470.05		520.00		416.70	
140.309.01	Autres charges de personnel	88,186.60		76,600.00		87,759.70	
140.31	BIENS ET SERVICES	90,609.90		97,500.00		84,045.80	
140.310.01	Matériel de bureau	597.85		2,500.00		67.00	
140.313.10	Matériel et équipement CSP	35,770.00		47,600.00		33,571.55	
140.313.15	Frais d'exercices	1,298.85		4,200.00		9,683.90	
140.315.01	Frais de véhicules	15,839.95		5,000.00		5,101.25	
140.317.01	Frais de déplacement+divers	3,288.85		4,300.00		4,734.15	

Compte de fonctionnement par classification administrative

Compte	Libellé	2015		Budget		2015		2014	
		Comptes Charges	Produits	Charges	Produits	Comptes Charges	Produits	Charges	Produits
140.318.01	Assurances et cotisations	7,369.15		8,900.00		8,717.05		8,717.05	
140.318.05	Contrats de maintenance bornes hydrantes	20,690.90		20,000.00		20,690.90		20,690.90	
140.318.10	Sécurité bâtiments (anc. plans d'intervention)	44.60							
140.319.01	Sinistres	5,709.75		5,000.00		1,480.00		1,480.00	
140.32	INTERETS PASSIFS								
140.33	AMORTISSEMENTS COMPTABLES	2,400.00		3,000.00		3,400.00		3,400.00	
140.331.01	Amortissements véhicule du feu	2,400.00		3,000.00		3,400.00		3,400.00	
140.35	PARTICIPATIONS A DES COLLECTIVITES	1,392.00				1,827.00		1,827.00	
140.351.01	eAlarm	1,392.00				1,368.00		1,368.00	
140.352.01	Centre de secours-incendie					459.00		459.00	
140.43	CONTRIBUTIONS DE TIERS		155,958.45		129,500.00		149,309.35		149,309.35
140.430.01	Taxes d'exemption service du feu		125,700.25		125,000.00		130,364.90		130,364.90
140.434.10	Services de parc et sinistres		27,149.75		4,500.00		18,811.00		18,811.00
140.436.01	Récuperations perte de gain		3,108.45				133.45		133.45
140.46	SUBVENTIONS ACQUISES		13,670.00		16,770.00		10,000.00		10,000.00
140.461.01	Subventions matériel et équipement CSP		13,670.00		16,770.00		10,000.00		10,000.00
15	DEFENSE NATIONALE MILITAIRE	5,605.00		5,500.00		6,005.00		6,005.00	
150	ADMINISTRATION	5,605.00		5,500.00		6,005.00		6,005.00	
150.33	AMORTISSEMENTS	4,100.00		4,000.00		4,500.00		4,500.00	
150.331.01	Amortissements stand de tir intercommunal	4,100.00		4,000.00		4,500.00		4,500.00	
150.35	PARTICIPATION A DES COLLECTIVITES	1,505.00		1,500.00		1,505.00		1,505.00	
150.352.10	Tirs obligatoires	1,505.00		1,500.00		1,505.00		1,505.00	
150.45	PARTICIPATIONS DE COLLECTIVITES								
16	PROTECTION DE LA POPULATION ET DES BIENS CULTURELS	70,414.55	33,175.85	83,000.00	35,000.00	60,032.75	22,044.25	60,032.75	22,044.25
160	PROTECTION CIVILE	18,719.55	6,050.00	28,000.00	6,000.00	26,749.55	6,050.00	26,749.55	6,050.00
160.30	CHARGES DE PERSONNEL								
160.31	BIENS ET SERVICES	18,719.55		28,000.00		26,749.55		26,749.55	
160.312.01	Electricité	6,360.20		10,000.00		11,219.85		11,219.85	
160.313.30	Matériel samaritains	5,282.20		5,000.00		4,500.00		4,500.00	

Compte de fonctionnement par classification administrative

Compte	Libellé	Comptes Charges	2015 Produits	Budget Charges	2015 Produits	Comptes Charges	2014 Produits
160.314.01	Entretien Abris PC	1,284.35		8,700.00		4,956.20	
160.318.01	Assurances Abris PC	4,238.95		4,300.00		4,238.95	
160.318.10	Gestion des alarmes	1,553.85				1,834.55	
160.32	INTERETS PASSIFS						
160.33	AMORTISSEMENTS COMPTABLES						
160.38	ATTRIBUTION FINANCEMENTS SPECIAUX						
160.43	CONTRIBUTIONS DE TIERS						
160.46	SUBVENTIONS ACQUISES		6,050.00		6,000.00		6,050.00
160.461.01	Subvention Abris PCi		6,050.00		6,000.00		6,050.00
160.48	PRELEVEMENTS SUR FINANCEMENTS SPECIAUX						
161	ETAT MAJOR DE CONDUITE	51,695.00	27,125.85	55,000.00	29,000.00	33,283.20	15,994.25
161.30	CHARGES DE PERSONNEL	36,548.25		42,000.00		23,794.70	
161.300.01	Défraitements soumis AVS	22,770.00		18,000.00		11,976.00	
161.303.01	Cotisations AVS/AI/AC	1,276.80		1,400.00		770.05	
161.303.10	Cotisations CIVAF	622.45		500.00		383.20	
161.305.01	Assurance Accidents	141.90		100.00		73.35	
161.309.01	Fonctionnement RH	9,614.10		10,000.00		7,598.10	
161.309.03	Défraitements non-soumis AVS	2,123.00		10,000.00		2,994.00	
161.309.05	Formation			2,000.00			
161.31	BIENS ET SERVICES	9,446.75		8,000.00		3,388.50	
161.310.01	Matériel de bureau	38.85		500.00		152.55	
161.311.01	Matériel de conduite	3,290.30		1,000.00		537.95	
161.313.01	Subsistance	725.60		500.00			
161.318.01	Exploitation des postes de commandement	2,500.00		3,000.00		2,530.00	
161.318.05	Communications	2,892.00		3,000.00		168.00	
161.33	AMORTISSEMENTS	5,700.00		5,000.00		6,100.00	
161.331.01	Amortissements plan d'intervention	5,700.00		5,000.00		6,100.00	
161.45	RESTITUTION DE COLLECTIVITES PUBLIQUES		27,125.85		29,000.00		15,994.25
161.452.01	Participations communales		27,125.85		29,000.00		15,994.25

Compte de fonctionnement par classification administrative

Compte	Libellé	2015		Budget		2015		2014	
		Comptes Charges	2015 Produits	Budget Charges	Produits	Comptes Charges	Produits	2014 Produits	
2	ENSEIGNEMENT ET FORMATION	7,397,354.54	178,411.40	7,285,940.00	174,900.00	6,474,472.59	178,653.35		
			7,218,943.14		7,111,040.00		6,295,819.24		
20	ECOLE ENFANTINE	6,272.20		10,000.00		6,758.90			
200	ECOLE ENFANTINE	6,272.20		10,000.00		6,758.90			
200.31	BIENS ET SERVICES	6,272.20		10,000.00		6,758.90			
200.310.01	Matériel scolaire	5,871.35		8,000.00		6,758.90			
200.311.01	Mobilier scolaire	400.85		2,000.00					
21	ECOLE PUBLIQUE OBLIGATOIRE	7,139,851.49	88,300.90	7,030,340.00	82,800.00	6,204,890.34	76,061.35		
210	ECOLE PRIMAIRE	4,927,835.34	66,210.95	4,763,860.00	57,800.00	4,130,676.84	51,198.10		
210.30	CHARGES DE PERSONNEL	527,974.90		472,940.00		470,769.25			
210.300.01	Frais de commissions			2,000.00					
210.301.01	Traitement direction des écoles/enseignements spécialis	220,561.70		212,360.00		209,656.10			
210.301.05	Traitement personnel entretien écoles	189,652.35		160,000.00		154,926.20			
210.303.01	Cotisations AVS/AI/AC	26,096.45		23,980.00		23,709.25			
210.303.10	Cotisations CIVAF	12,418.70		12,300.00		11,712.40			
210.304.01	Prévoyance Professionnelle	55,974.40		29,500.00		48,920.60			
210.305.01	Assurance accidents	7,260.55		7,100.00		6,535.80			
210.305.10	Assurance Maladie	6,332.80		5,700.00		5,686.55			
210.309.01	Autres charges du personnel et des commissions	9,677.95		20,000.00		9,622.35			
210.31	BIENS ET SERVICES	405,195.29		403,400.00		377,382.14			
210.310.01	Matériel scolaire	70,063.43		60,000.00		68,488.20			
210.311.01	Mobilier scolaire	1,613.60		5,000.00		2,594.05			
210.311.05	Matériel informatique	8,049.25		8,000.00		5,138.65			
210.312.01	Gaz Ecoles Plan Conthey + Châteauneuf	48,908.35		55,000.00		41,550.25			
210.312.05	Mazout Ecole Erde	16,893.75		45,000.00		42,542.15			
210.312.10	Electricité	42,499.61		35,000.00		31,381.66			
210.313.01	Matériel d'entretien	24,228.05		22,000.00		20,001.80			
210.314.01	Prestation de tiers pour l'entretien des écoles	67,699.45		50,000.00		45,160.15			
210.314.10	Entretien salles de gymnastique	11,252.85		15,000.00		21,218.40			
210.316.01	Locations et entretiens photocopieurs	28,329.75		22,000.00		21,694.90			

Compte de fonctionnement par classification administrative

Compte	Libellé	2015		Budget		2014	
		Comptes Charges	2015 Produits	Budget Charges	Produits	Comptes Charges	2014 Produits
210.317.01	Frais de déplacements	238.00		1,000.00		205.80	
210.318.01	Assurances bâtiments scolaires	28,327.85		30,000.00		28,327.85	
210.318.20	Multimédia	13,235.04		6,000.00		4,432.39	
210.318.40	Frais de téléphone	3,514.76		4,400.00		3,326.19	
210.318.50	Activités sportives et culturelles	28,262.95		30,000.00		38,029.40	
210.318.60	Prévention	9,892.50					
210.319.01	Frais divers			10,000.00		1,690.30	
210.319.05	Sinistres	2,186.10		5,000.00		1,600.00	
210.32	INTERETS PASSIFS						
210.33	AMORTISSEMENTS COMPTABLES	1,546,908.35		1,610,000.00		803,242.85	
210.331.01	Amortissements centre scolaire de Erde	65,628.50		52,000.00		40,388.45	
210.331.05	Amortissements centre scolaire de Châteauneuf	1,220,537.10		1,292,000.00		540,236.00	
210.331.10	Amortissements centre scolaire Plan-Conthey	232,700.00		228,000.00		202,300.00	
210.331.20	Amortissements équipements et mobiliers scolaires	28,042.75		38,000.00		20,318.40	
210.35	PARTICIPATIONS A DES COLLECTIVITES						
210.36	SUBVENTIONS ACCORDEES	2,447,756.80		2,277,520.00		2,479,282.60	
210.361.01	Contribution au traitement des enseignants primaires	2,447,756.80		2,277,520.00		2,479,282.60	
210.42	REVENUS DES BIENS		8,400.00		10,000.00		9,600.00
210.427.01	Revenus des immeubles		8,400.00		10,000.00		9,600.00
210.43	CONTRIBUTIONS DE TIERS		30,809.60		17,300.00		15,692.80
210.433.01	Droits d'écologie		1,610.00		500.00		2,700.00
210.436.00	Récupérations pertes de gain		11,882.60		1,000.00		2,644.80
210.436.01	Participation des élèves		17,317.00		15,000.00		10,348.00
210.436.05	Participations de tiers				800.00		
210.46	SUBVENTIONS ACQUISES		27,001.35		30,500.00		25,905.30
210.461.01	Subvention au matériel scolaire		1,028.70		1,500.00		300.00
210.461.10	Direction des écoles + enseignement spécialisé		25,972.65		29,000.00		25,605.30
211	ECOLE SECONDAIRE - CYCLE D'ORIENTATION	1,633,791.10		1,681,480.00		1,515,182.70	
211.30	CHARGES DE PERSONNEL			1,000.00			
211.309.01	Autres charges du personnel et des commissions			1,000.00			

Compte de fonctionnement par classification administrative

Compte	Libellé	2015		Budget		2015		2014	
		Comptes Charges	2015 Produits	Charges	Produits	Comptes Charges	Produits	Charges	Produits
211.31	BIENS ET SERVICES								
211.32	INTERETS PASSIFS								
211.33	AMORTISSEMENTS COMPTABLES	87,800.00		91,000.00		76,417.70		76,417.70	
211.331.01	Amortissements Collège Derborence	87,800.00		91,000.00		76,417.70		76,417.70	
211.35	PARTICIPATIONS A DES COLLECTIVITES	642,354.30		729,600.00		590,708.10		590,708.10	
211.352.01	Frais d'écolages et matériel	642,354.30		729,600.00		590,708.10		590,708.10	
211.36	SUBVENTIONS ACCORDEES	903,636.80		859,880.00		848,056.90		848,056.90	
211.361.01	Contributions aux traitements des enseignants du CO	903,636.80		859,880.00		848,056.90		848,056.90	
211.43	CONTRIBUTIONS DE TIERS								
211.46	SUBVENTIONS ACQUISES								
213	ECOLE SECONDAIRE - ECOLE SUPERIEURE; COLLEGE	46,875.50	22,089.95	50,000.00	25,000.00	49,806.90	24,863.25	49,806.90	24,863.25
213.35	PARTICIPATIONS A DES COLLECTIVITES								
213.36	SUBVENTIONS ACCORDEES	46,875.50		50,000.00		49,806.90		49,806.90	
213.364.01	Frais de transport du deuxième degré général	46,875.50		50,000.00		49,806.90		49,806.90	
213.46	SUBVENTIONS ACQUISES		22,089.95		25,000.00		24,863.25		24,863.25
213.461.01	Participation du canton aux frais de transport des étud		22,089.95		25,000.00		24,863.25		24,863.25
215	ACTIVITES CREATRICES MANUELLES, TEXTILES	15,513.75		15,000.00		11,254.20		11,254.20	
215.31	BIENS ET SERVICES	15,513.75		15,000.00		11,254.20		11,254.20	
215.310.01	Activités créatrices (ACM ET ACT)	15,513.75		15,000.00		11,254.20		11,254.20	
219	AUTRES TACHES LIEES AUX ECOLES PUBLIQUES	515,835.80		520,000.00		497,969.70		497,969.70	
219.31	BIENS ET SERVICES	515,835.80		520,000.00		497,969.70		497,969.70	
219.318.10	Transports des élèves E.P.	243,569.20		250,000.00		235,556.04		235,556.04	
219.318.20	Transports des élèves C.O.	272,266.60		270,000.00		262,413.66		262,413.66	
219.45	RESTITUTIONS DE COLLECTIVITES PUBLIQUES								
219.46	SUBVENTIONS ACQUISES								
22	ECOLES SPECIALISEES	108,309.65	53,321.80	117,000.00	65,000.00	128,208.65	70,349.90	128,208.65	70,349.90

Compte de fonctionnement par classification administrative

Compte	Libellé	2015		2015		2014	
		Comptes Charges	2015 Produits	Budget Charges	2015 Produits	Comptes Charges	2014 Produits
220	ECOLES SPECIALISEES	108,309.65	53,321.80	117,000.00	65,000.00	128,208.65	70,349.90
220.35	DEDOMMAGEMENTS VERSES A DES COLLECTIVITES	56,167.60		65,000.00		68,428.90	
220.351.01	Frais élèves en institutions	56,167.60		65,000.00		68,428.90	
220.36	SUBVENTIONS ACCORDEES	52,142.05		52,000.00		59,779.75	
220.361.01	Contribution pour les élèves en institutions	12,888.00		20,000.00		17,234.60	
220.361.05	Transport d'élèves en situation de handicap	39,254.05		32,000.00		42,545.15	
220.43	CONTRIBUTIONS	53,321.80	53,321.80		65,000.00		70,349.90
220.433.01	Contributions parentales frais élèves en institutions		53,321.80		65,000.00		70,349.90
23	FORMATION PROFESSIONNELLE	118,336.20	36,788.70	106,200.00	27,100.00	110,452.70	32,242.10
239	AUTRES TACHES LIEES A LA FORMATION PROFESSIONNELLE	118,336.20	36,788.70	106,200.00	27,100.00	110,452.70	32,242.10
239.30	CHARGES DE PERSONNEL			1,500.00		930.00	
239.309.01	Autres charges du personnel et des commissions			1,500.00		930.00	
239.31	BIENS ET SERVICES	2,775.70		1,700.00		4,418.70	
239.318.10	Cours de soutien aux apprentis	2,075.70		1,000.00		3,718.70	
239.319.01	Frais divers	700.00		700.00		700.00	
239.35	PARTICIPATIONS A DES COLLECTIVITES						
239.36	SUBVENTIONS ACCORDEES	115,560.50		103,000.00		105,104.00	
239.364.01	Frais de transport pour les apprentis	68,600.50		53,000.00		57,574.00	
239.366.01	Bourses d'études	46,960.00		50,000.00		47,530.00	
239.43	REMBOURSEMENT DE TIERS		1,383.70		600.00		2,479.10
239.436.01	Participation cours de soutien aux apprentis		1,383.70		600.00		2,479.10
239.46	SUBVENTIONS ACQUISES		35,405.00		26,500.00		29,763.00
239.461.05	Participation du canton au frais de transport des appre		35,405.00		26,500.00		29,763.00
26	FORMATION TERTIAIRE	24,585.00		22,400.00		24,162.00	
260	HAUTES ECOLES SPECIALISEES	24,585.00		22,400.00		24,162.00	
260.36	SUBVENTIONS ACCORDEES	24,585.00		22,400.00		24,162.00	
260.361.01	Frais d'exploitation HESSO	24,585.00		22,400.00		24,162.00	
27	ETABLISSEMENTS UNIVERSITAIRES ET DE RECHERCHE						

Compte de fonctionnement par classification administrative

Compte	Libellé	Comptes 2015		Budget		Comptes 2014	
		Charges	Produits	Charges	Produits	Charges	Produits
270	ETABLISSEMENTS UNIVERSITAIRES ET DE RECHERCHE						
270.36	SUBVENTIONS ACCORDEES						
29	AUTRES TACHES D'ENSEIGNEMENT						
290	ADMINISTRATION						
292	FORMATION DES ADULTES						
299	AUTRES FRAIS LIES A DES TACHES D'ENSEIGNEMENT						
299.31	BIENS ET SERVICES						

Compte de fonctionnement par classification administrative

Compte	Libellé	2015		Budget		2015		2014	
		Comptes Charges	2015 Produits	Budget Charges	2015 Produits	Comptes Charges	2014 Produits		
3	CULTURE, LOISIRS ET CULTE	2,088,343.95	478,002.40	1,962,370.00	251,100.00	2,142,205.68	412,253.36		
			1,610,341.55		1,711,270.00		1,729,952.32		
30	ENCOURAGEMENT A LA CULTURE	413,378.58	35,806.10	397,730.00	9,000.00	553,298.18	84,942.41		
300	BIBLIOTHEQUES	70,083.60	9,600.00	72,500.00	6,000.00	60,276.23	24,942.41		
300.30	CHARGES DE PERSONNEL	49,571.50		47,500.00		21,964.70			
300.301.01	Traitement du personnel	29,962.50		40,000.00		6,016.50			
300.303.01	Cotisations AVS/AI/AC	1,596.75		2,800.00		153.00			
300.303.10	Cotisations CIVAF	774.95		1,300.00		76.10			
300.305.01	Assurance Accidents	364.30		400.00		22.10			
300.309.01	Autres charges du personnel	16,873.00		3,000.00		15,697.00			
300.31	BIENS ET SERVICES	20,512.10		25,000.00		38,311.53			
300.310.01	Livres	10,250.50		15,000.00		10,693.58			
300.311.01	Mobilier et équipement	4,166.55		5,000.00		23,913.95			
300.316.01	Locations livres			1,000.00		693.00			
300.318.01	Animations	353.60		2,000.00		150.00			
300.318.10	Informatique	4,559.20							
300.319.01	Frais divers	1,182.25		2,000.00		2,861.00			
300.36	SUBVENTIONS ACCORDEES								
300.46	SUBVENTIONS ACQUISES		9,600.00		6,000.00		24,942.41		
300.461.00	Subventions cantonales		9,600.00		6,000.00		24,942.41		
300.462.01	Subventions communales								
301	MUSEES	12,000.00		17,000.00		76,980.55	60,000.00		
301.31	BIENS ET SERVICES	12,000.00		17,000.00		76,980.55			
301.311.05	Equipements					34,496.55			
301.316.01	Loyers					12,000.00			
301.318.01	Honoraires	12,000.00		12,000.00		30,484.00			
301.318.05	Prestations de tiers et animations musée			5,000.00					
301.46	SUBVENTIONS								
301.469.01	Subventions acquises							60,000.00	60,000.00

Compte de fonctionnement par classification administrative

Compte	Libellé	2015		2015		2014	
		Comptes Charges	2015 Produits	Budget Charges	2015 Produits	Comptes Charges	2014 Produits
303	SOCIETES LOCALES	255,053.50		199,500.00		316,952.90	
303.31	BIENS ET SERVICES	36,106.00		35,000.00		138,000.00	
303.316.01	Loyers parcelles bourgeoisiales	35,000.00		35,000.00		138,000.00	
303.319.01	TVA imputations internes	1,106.00					
303.35	PARTICIPATIONS A DES COLLECTIVITES						
303.36	SUBVENTIONS ACCORDEES	157,175.00		164,500.00		128,059.90	
303.365.01	Subsides aux sociétés sportives et culturelles	119,220.00		120,000.00		78,200.00	
303.365.05	Contributions pour manifestations	24,000.00		30,000.00		34,313.40	
303.365.10	Passeport Vacances	8,955.00		9,500.00		9,680.00	
303.365.15	Protection des animaux	5,000.00		5,000.00		5,150.00	
303.365.20	Aides aux sociétés					716.50	
303.39	IMPUTATIONS INTERNES	61,772.50				50,893.00	
303.390.01	Charges imputées	61,772.50				50,893.00	
309	AUTRES TACHES CULTURELLES	76,241.48	26,206.10	108,730.00	3,000.00	99,088.50	
309.30	CHARGES DE PERSONNEL	6,245.00		10,730.00		5,609.15	
309.300.01	Frais de commissions			8,000.00		960.00	
309.303.01	Cotisations AVS/AI/AC			500.00		61.75	
309.303.10	Cotisations CIVAF			200.00		30.70	
309.305.01	Assurance Accidents			30.00		14.50	
309.309.01	Autres charges du personnel et des commissions	6,245.00		2,000.00		4,542.20	
309.31	BIENS ET SERVICES	38,245.19		18,000.00		83,479.35	
309.313.01	Matériel d'animation	30,839.15		6,000.00		19,061.55	
309.318.01	Animations	7,406.04		10,000.00		9,536.10	
309.319.01	Frais divers			2,000.00			
309.33	AMORTISSEMENTS COMPTABLES						
309.35	PARTICIPATIONS A DES COLLECTIVITES			50,000.00			
309.352.01	Contribution à la Bourgeoisie			50,000.00			
309.36	SUBVENTIONS ACCORDEES	31,751.29		30,000.00		10,000.00	
309.365.01	Projets culturels	31,751.29		30,000.00		10,000.00	

Compte de fonctionnement par classification administrative

Compte	Libellé	Comptes Charges	2015 Produits	Budget Charges	2015 Produits	Comptes Charges	2014 Produits
309.43	DEDOMMAGEMENTS DE TIERS		26,206.10		3,000.00		
309.436.01	Participations de tiers		26,206.10		3,000.00		
32	MEDIAS						
320	MEDIAS						
320.31	BIENS ET SERVICE						
320.36	SUBVENTIONS ACCORDEES						
320.43	CONTRIBUTIONS DE TIERS						
33	PARCS PUBLICS ET CHEMINS PEDESTRES	583,724.70	163,892.15	489,350.00	12,100.00	611,174.95	101,380.10
330	PARCS PUBLICS ET CHEMINS PEDESTRES	583,724.70	163,892.15	489,350.00	12,100.00	611,174.95	101,380.10
330.30	CHARGES DE PERSONNEL	291,830.65		264,750.00		278,238.30	
330.301.01	Traitement du personnel	228,105.75		211,350.00		223,341.05	
330.303.01	Cotisations AVS/AI/AC	13,823.95		13,020.00		13,901.10	
330.303.10	Cotisations CIVAF	6,689.65		6,480.00		6,864.05	
330.304.01	Prévoyance Professionnelle	24,569.45		24,300.00		24,102.45	
330.305.01	Assurance Accidents	3,982.40		3,790.00		3,928.75	
330.305.10	Assurance Maladie	3,058.70		2,810.00		2,945.15	
330.309.01	Autres charges du personnel	11,600.75		3,000.00		3,155.75	
330.31	BIENS ET SERVICES	125,326.75		134,600.00		138,934.35	
330.311.10	Machines et outillage	5,386.35		3,000.00		2,874.25	
330.313.01	Matériaux	17,293.15		14,000.00		9,128.55	
330.313.05	Plantes	13,299.90		22,000.00		20,564.75	
330.313.10	Produits phytosanitaires	10,989.05		14,000.00		11,266.85	
330.314.01	Entretien chemins pédestres	29,275.35		25,000.00		34,629.05	
330.314.10	Entretien des parcs et jardins	20,609.50		20,000.00		18,900.55	
330.315.01	Frais de véhicules	9,560.55		17,000.00		21,570.00	
330.317.01	Frais de déplacements	265.40		500.00		327.60	
330.318.10	Assurances de véhicules	2,663.80		3,500.00		2,978.10	
330.318.20	Valais roule	15,012.00		15,000.00		15,012.00	
330.318.40	Frais de téléphone	600.00		600.00		607.00	
330.319.01	TVA imputations internes	371.70				1,075.65	

Compte de fonctionnement par classification administrative

Compte	Libellé	2015		Budget		2015		2014	
		Comptes Charges	2015 Produits	Budget Charges	Budget Produits	Comptes Charges	2014 Produits		
330.32	INTERETS PASSIFS								
330.33	AMORTISSEMENTS COMPTABLES								
330.331.01	Amortissements jardins publics, chemins et places	85,241.10		90,000.00		128,267.05			
330.39	IMPUTATIONS INTERNES								
330.390.01	Charges imputées	81,326.20				65,735.25			
330.42	REVENUS DES BIENS								
330.427.01	Locations couverts		3,030.00				2,500.00		3,040.00
330.43	CONTRIBUTION DE TIERS								
330.434.01	Travaux pour tiers		10,357.15				9,600.00		5,436.10
330.436.00	Récupérations pertes de gains		3,633.50				3,600.00		4,923.00
330.46	SUBVENTIONS ACQUISES								
			6,723.65				6,000.00		513.10
330.49	IMPUTATIONS INTERNES								
330.490.01	Charges imputées		150,505.00				2,500.00		92,904.00
34	SPORTS								
340	SALLE POLYVALENTE								
340.30	CHARGES DE PERSONNEL								
340.301.01	Traitement du personnel	191,638.30		173,290.00		177,791.90			
340.303.01	Cotisations AVS/AI/AC	152,115.65		137,140.00		140,086.65			
340.303.10	Cotisations CIVAF	9,650.05		8,820.00		8,939.90			
340.304.01	Prévoyance Professionnelle	4,678.75		4,390.00		4,415.80			
340.305.01	Assurance Accidents	18,542.15		18,540.00		18,322.65			
340.305.10	Assurance Maladie	2,797.25		2,500.00		2,517.55			
340.309.01	Autres charges du personnel	2,115.05		1,900.00		1,907.35			
		1,739.40				1,602.00			
340.31	BIENS ET SERVICES								
340.312.01	Combustibles salle polyvalente	110,952.17		96,800.00		120,629.85			
340.312.10	Electricité salle polyvalente	31,352.30		32,000.00		25,346.60			
340.313.01	Matériel	13,714.45		10,000.00		11,972.55			
340.314.01	Prestation de tiers pour l'entretien de la salle	19,722.65		20,000.00		23,034.80			
340.317.01	Frais de déplacements	36,729.75		25,000.00		51,576.85			
340.318.01	Assurances salle polyvalente	2,472.50		3,200.00		1,706.70			
		5,885.65		6,000.00		5,885.65			

Compte de fonctionnement par classification administrative

Compte	Libellé	Comptes Charges	2015 Produits	Budget Charges	2015 Produits	Comptes Charges	2014 Produits
340.318.40	Frais de téléphone	1,074.87		600.00		1,106.70	
340.32	INTERETS PASSIFS						
340.33	AMORTISSEMENTS COMPTABLES	84,845.90		86,000.00		74,625.95	
340.331.01	Amortissements salle polyvalente	84,845.90		86,000.00		74,625.95	
340.42	REVENUS DES BIENS		257,574.05		230,000.00		211,366.00
340.423.01	Location salle polyvalente		257,574.05		230,000.00		211,366.00
340.43	DEDOMMAGEMENTS DE TIERS	1,661.00					
340.436.01	Récupérations pertes de gains	1,661.00					
341	VESTIAIRES DE SECHERON						
341.31	BIENS ET SERVICES						
341.43	DEDOMMAGEMENTS DE TIERS						
35	AUTRES LOISIRS	32,973.40	9,840.00	37,000.00		29,867.95	
350	CENTRE CULTUREL	32,973.40	9,840.00	37,000.00		29,867.95	
350.30	CHARGES DE PERSONNEL						
350.31	BIENS ET SERVICES	20,404.50		19,000.00		18,667.95	
350.312.01	Combustibles / Centre culturel	8,493.05		9,000.00		7,209.20	
350.312.10	Electricité / Centre culturel	5,325.40		4,000.00		6,738.45	
350.314.01	Entretien Centre culturel Plan-Conthey	6,586.05		6,000.00		4,720.30	
350.33	AMORTISSEMENTS COMPTABLES	12,568.90		18,000.00		11,200.00	
350.331.01	Amortissements centre culturel	12,568.90		18,000.00		11,200.00	
350.43	CONTRIBUTIONS						
350.49	CHARGES IMPUTEES		9,840.00				
350.490.01	Charges imputées		9,840.00				
351	PLACES DE JEUX						
351.31	BIENS ET SERVICES						
351.42	REVENUS DES BIENS						
352	PASSEPORT-VACANCES						

Compte de fonctionnement par classification administrative

Compte	Libellé	Comptes 2015		Budget		Comptes 2014	
		Charges	Produits	Charges	Produits	Charges	Produits
352.31	BIENS ET SERVICES						
353	LUDOTHEQUES						
353.36	SUBVENTIONS ACCORDEES						
39	EGLISES	670,830.90	9,229.10	682,200.00		574,816.90	14,564.85
390	EGLISE CATHOLIQUE ROMAINE	634,230.90	9,229.10	647,200.00		539,516.90	14,564.85
390.31	BIENS ET SERVICES					59,903.60	
390.312.01	Combustibles cures					5,404.95	
390.312.10	Electricité chapelles, églises et cures					5,030.65	
390.314.01	Charges du domaine paroissial					7,150.50	
390.314.10	Entretien des cures					10,327.85	
390.318.01	Assurances églises et cures					31,989.65	
390.33	AMORTISSEMENTS COMPTABLES	162,844.80		150,000.00		39,100.00	
390.331.01	Amortissements cures	162,844.80		150,000.00		39,100.00	
390.35	PARTICIPATIONS A DES COLLECTIVITES						
390.36	SUBVENTIONS ACCORDEES	471,386.10		497,200.00		440,513.30	
390.362.01	Contributions paroisses	42,870.50		60,000.00		11,000.00	
390.362.10	Contribution au secteur pastoral "Coteaux du Soleil"	428,515.60		437,200.00		429,513.30	
390.42	REVENUS DES BIENS		9,229.10				14,564.85
390.423.01	Location du domaine paroissial		4,279.10				3,764.85
390.427.01	Revenu des immeubles/culte		4,950.00				10,800.00
391	EGLISE REFORMEE EVANGELIQUE	36,600.00		35,000.00		35,300.00	
391.35	PARTICIPATIONS A DES COLLECTIVITES	36,600.00		35,000.00		35,300.00	
391.352.01	Contribution à l'Eglise réformée	36,600.00		35,000.00		35,300.00	

Compte de fonctionnement par classification administrative

Compte	Libellé	Comptes Charges	2015 Produits	Budget Charges	2015 Produits	Comptes Charges	2014 Produits
4	SANTE	548,447.32	548,447.32	438,800.00	438,800.00	438,651.76	438,651.76
40	HOPITAUX						
400	HOPITAUX						
400.35	PARTICIPATIONS A DES COLLECTIVITES						
44	CENTRE MEDICO-SOCIAL REGIONAL	314,113.52		300,800.00		309,766.41	
440	CENTRE MEDICO-SOCIAL REGIONAL	314,113.52		300,800.00		309,766.41	
440.30	CHARGES DE PERSONNEL			1,500.00			
440.309.01	Autres charges du personnel et des commissions			1,500.00			
440.31	BIENS ET SERVICES	9,469.12		9,300.00		9,754.91	
440.316.01	Loyers CMS	8,734.75		8,200.00		8,856.85	
440.318.40	Frais de téléphone	734.37		1,100.00		898.06	
440.32	CHARGES DE PERSONNEL						
440.35	PARTICIPATIONS A DES COLLECTIVITES	304,644.40		290,000.00		300,011.50	
440.352.01	Centre médico-social subrégional	304,644.40		290,000.00		300,011.50	
440.43	CONTRIBUTIONS						
45	PROPHYLAXIE, LUTTE CONTRE LES MALADIES	24,400.00					
450	LUTTE CONTRE LES MALADIES	24,400.00					
450.36	SUBVENTIONS ACCORDEES	24,400.00					
450.361.01	Additions	24,400.00					
46	SERVICE MEDICAL DES ECOLES	132,980.15		120,000.00		128,195.45	
460	PROPHYLAXIE DENTAIRE	132,980.15		120,000.00		128,195.45	
460.31	BIENS ET SERVICES	132,980.15		120,000.00		128,195.45	
460.318.01	Frais dentaires scolaires	132,980.15		120,000.00		128,195.45	
47	CONTROLE DES DENREES ALIMENTAIRES						

Compte de fonctionnement par classification administrative

Compte	Libellé	Comptes 2015		Budget		Comptes 2014	
		Charges	Produits	Charges	Produits	Charges	Produits
470	CONTROLE DES DENREES ALIMENTAIRES						
470.30	CHARGES DE PERSONNEL						
470.31	BIENS ET SERVICES						
49	AUTRES DEPENSES DE SANTE	76,953.65		18,000.00		689.90	
490	AUTRES DEPENSES DE SANTE	76,953.65		18,000.00		689.90	
490.30	CHARGES DE PERSONNEL	6,511.85		18,000.00		689.90	
490.309.01	Concept Sécurité au travail	6,511.85		18,000.00		689.90	
490.36	SUBVENTIONS ACCORDEES	70,441.80					
490.361.01	Dispositif pré-hospitalier	70,441.80					

Compte de fonctionnement par classification administrative

Compte	Libellé	2015		2015		2014	
		Comptes Charges	2015 Produits	Budget Charges	2015 Produits	Comptes Charges	2014 Produits
5	PREVOYANCE SOCIALE	6,771,141.10	2,407,236.75	6,544,720.00	2,592,000.00	5,625,871.75	2,544,165.46
			4,363,904.35		3,952,720.00		3,081,706.29
50	ASSURANCE VIEILLESSE ET SURVIVANTS ET AI	55,011.65	40,759.05	40,930.00	26,500.00	41,409.95	27,836.05
500	AGENCE AVS	55,011.65	40,759.05	40,930.00	26,500.00	41,409.95	27,836.05
500.30	CHARGES DE PERSONNEL	55,011.65		39,530.00		38,972.25	
500.301.01	Traitement du personnel	46,086.40		32,550.00		32,137.30	
500.303.01	Cotisations AVS/AI/AC	2,737.70		2,090.00		2,066.85	
500.303.10	Cotisations CIVAF	1,327.90		1,040.00		1,020.90	
500.304.01	Prévoyance Professionnelle	3,758.85		2,700.00		2,541.65	
500.305.01	Assurance Accidents	664.05		590.00		651.65	
500.305.10	Assurance Maladie	436.75		560.00		553.90	
500.31	BIENS ET SERVICES			1,400.00		2,437.70	
500.318.01	Frais de taxation			1,400.00		2,437.70	
500.43	CONTRIBUTIONS		12,765.30				
500.436.01	Indemnités pour perte de gain		12,765.30				
500.46	SUBVENTIONS ACQUISES		27,993.75		26,500.00		27,836.05
500.461.01	Agence AVS		27,993.75		26,500.00		27,836.05
501	PART COMMUNALE A LA CONTRIBUTION AVS ET AI DU CANTON						
501.36	SUBVENTIONS ACCORDEES						
53	AUTRES ASSURANCES SOCIALES	439,800.00		416,900.00		525,117.29	
530	PRESTATIONS COMPLEMENTAIRES AVS ET AI	439,800.00		416,900.00		525,117.29	
530.36	PARTICIPATIONS A DES COLLECTIVITES	439,800.00		416,900.00		525,117.29	
530.361.10	Prestations complémentaires AVS/AI	439,800.00		416,900.00		525,117.29	
54	PROTECTION DE LA JEUNESSE	1,545,191.10	754,297.20	1,503,110.00	976,500.00	1,476,984.80	967,111.90
540	PROTECTION DE LA JEUNESSE	92,100.00		50,000.00		51,675.00	
540.36	SUBVENTION ACCORDEES	92,100.00		50,000.00		51,675.00	
540.361.01	Contribution curatelle éducative	92,100.00		50,000.00		51,675.00	

Compte de fonctionnement par classification administrative

Compte	Libellé	2015		Budget		2015		2014	
		Comptes Charges	Produits	Charges	Produits	Comptes Charges	Produits	Charges	Produits
540.43	CONTRIBUTIONS								
541	GARDERIE D'ENFANTS, CRECHES	1,263,488.50	740,103.55	1,244,280.00	953,500.00	1,231,084.35	950,392.05		
541.30	CHARGES DE PERSONNEL	950,557.20		932,280.00		944,023.75			
541.301.01	Traitement du personnel Les P tits Loups	547,820.10		546,000.00		550,356.80			
541.301.05	Traitement du personnel La Marelle	216,438.55		196,000.00		203,308.65			
541.303.01	Cotisations AVS/AI/AC	47,575.80		47,500.00		47,693.95			
541.303.10	Cotisations CIVAF	23,297.70		23,600.00		23,573.95			
541.304.01	Prévoyance Professionnelle	72,213.05		73,080.00		73,108.90			
541.305.01	Assurance Accidents	13,911.85		13,400.00		13,246.05			
541.305.10	Assurance Maladie	12,802.70		12,700.00		11,800.50			
541.309.01	Autres charges de personnel	16,497.45		20,000.00		20,934.95			
541.31	BIENS ET SERVICES	164,970.45		159,000.00		136,896.55			
541.310.01	UAPE matériel éducatif	8,264.00		7,000.00		4,666.85			
541.310.05	Crèche matériel éducatif	1,352.85		2,000.00		2,608.50			
541.310.10	Matériel divers	7,421.40		3,000.00		2,631.25			
541.312.01	Energie électrique et multimédia	3,433.35		4,000.00		1,972.80			
541.313.01	UAPE repas	79,927.45		85,000.00		72,281.15			
541.313.05	Crèche repas	43,435.95		40,000.00		44,615.40			
541.313.10	Matériel de nettoyage et entretien	2,401.50		2,000.00		1,550.90			
541.314.01	Prestation de tiers pour entretien immeuble	10,318.35		2,000.00		1,663.45			
541.315.01	Agencement et mobilier	3,207.05		8,000.00					
541.315.10	Frais de véhicule	1,873.80		2,000.00		1,678.10			
541.318.01	Frais de téléphone	1,453.95		2,000.00		1,930.45			
541.319.10	Frais divers	1,880.80		2,000.00		1,297.70			
541.32	INTERETS PASSIFS								
541.33	AMORTISSEMENTS COMPTABLES	115,000.00		112,000.00		99,969.45			
541.331.01	Amortissements crèches et garderies	115,000.00		112,000.00		99,969.45			
541.36	SUBVENTIONS ACCORDEES	32,960.85		41,000.00		50,194.60			
541.365.05	Mamans de jour "Le Cartable"	32,960.85		40,000.00		50,194.60			
541.366.01	Subventions à des tiers			1,000.00					
541.43	CONTRIBUTIONS DE TIERS		620,427.75		612,000.00		562,871.30		

Compte de fonctionnement par classification administrative

Compte	Libellé	2015		Budget		2015		2014	
		Comptes Charges	2015 Produits	Budget Charges	2015 Produits	Comptes Charges	2014 Produits		
541.434.01	Participations aux frais de garde Les P'tits Loups		349,800.80		380,000.00		322,676.40		
541.434.02	Participations aux frais de garde La Marelle		156,946.65		125,000.00		112,871.80		
541.434.10	Participations aux frais de repas Les P'tits Loups		78,228.50		70,000.00		70,825.00		
541.434.11	Participations aux frais de repas La Marelle		30,401.00		30,000.00		23,000.00		
541.434.20	Participations autres communes		5,050.80		2,000.00		33,498.10		
541.436.00	Récupérations pertes de gains				5,000.00				
541.46	SUBVENTIONS ACQUISES		119,675.80		341,500.00		387,520.75		
541.460.01	Subventions fédérales		-97,654.00		111,500.00		112,000.00		
541.461.01	Subventions cantonales		217,329.80		230,000.00		275,520.75		
542	CENTRE POUR LA JEUNESSE CONTH'ACT	189,602.60	14,193.65	208,830.00	23,000.00	194,225.45	16,719.85		
542.30	CHARGES DE PERSONNEL	165,103.05		161,230.00		159,991.65			
542.301.01	Traitement du personnel	139,094.40		133,770.00		135,158.10			
542.303.01	Cotisations AVS/AI/AC	8,801.55		8,600.00		8,690.90			
542.303.10	Cotisations CIVAF	4,267.40		4,280.00		4,285.60			
542.304.01	Prévoyance Professionnelle	7,862.85		7,920.00		7,609.85			
542.305.01	Assurance Accidents	2,474.50		2,380.00		2,375.20			
542.305.10	Assurance Maladie	1,943.95		1,780.00		1,835.00			
542.309.01	Autres charges du personnel	658.40		2,500.00		37.00			
542.31	BIENS ET SERVICES	24,499.55		47,600.00		34,233.80			
542.310.01	Matériel d'animations	12,377.90		15,000.00		15,845.35			
542.311.01	Equipements	2,390.30		15,000.00		6,738.65			
542.313.01	Autres marchandises	8,506.25		9,000.00		11,049.80			
542.318.01	Projets culturels	329.00		8,000.00					
542.318.40	Frais de téléphone	896.10		600.00		600.00			
542.36	SUBVENTIONS ACCORDEES								
542.43	CONTRIBUTIONS DE TIERS		14,193.65		23,000.00		16,719.85		
542.434.01	Recettes maison des jeunes		10,597.80		23,000.00		14,459.30		
542.436.00	Récupérations perte de gain		3,595.85				2,260.55		
542.46	SUBVENTIONS ACQUISES								
55	HANDICAPES	851,400.00		809,100.00		996,722.83			
550	HANDICAPES	851,400.00		809,100.00		996,722.83			

Compte de fonctionnement par classification administrative

Compte	Libellé	2015		Budget		2015		2014	
		Comptes Charges	Produits	Charges	Produits	Comptes Charges	Produits	Charges	Produits
550.33	AMORTISSEMENTS	49,300.00		47,000.00				49,885.15	
550.331.01	Amortissements institutions handicapés	49,300.00		47,000.00				49,885.15	
550.36	SUBVENTIONS ACCORDEES	802,100.00		762,100.00				946,837.68	
550.361.01	Mesures en faveur des handicapés	800,100.00		760,100.00				944,837.68	
550.365.01	Fondations privées	2,000.00		2,000.00				2,000.00	
57	ETABLISSEMENT MEDICO-SOCIAL (EMS)	1,421,668.95		1,358,000.00				273,063.00	
570	ETABLISSEMENT MEDICO-SOCIAL (EMS)	1,421,668.95		1,358,000.00				273,063.00	
570.32	INTERETS PASSIFS								
570.33	AMORTISSEMENTS COMPTABLES	706,533.00		706,000.00					
570.331.01	Amortissement	706,533.00		706,000.00					
570.35	DEDOMMAGEMENT A DES COLLECTIVITES	319,592.30		280,000.00				273,063.00	
570.352.01	Participation au foyer Haut-de-Cry	319,592.30		280,000.00				273,063.00	
570.36	SUBVENTIONS ACCORDEES	395,543.65		372,000.00					
570.364.01	Soins de longues durées	395,543.65		372,000.00					
58	ASSISTANCE	2,458,069.40	1,612,180.50	2,416,680.00	1,589,000.00			2,312,573.88	1,549,217.51
580	AIDE SOCIALE INDIVIDUELLE	2,262,418.95	1,545,942.50	2,187,150.00	1,515,000.00			2,141,428.13	1,524,743.96
580.30	CHARGES DE PERSONNEL	84,502.95		84,550.00				41,708.75	
580.301.01	Traitement du personnel	66,889.40		66,090.00				32,579.30	
580.303.01	Cotisations AVS/AI/AC	4,201.05		4,250.00				2,094.40	
580.303.10	Cotisations CIVAF	2,036.60		2,120.00				1,035.10	
580.304.01	Prévoyance professionnelle	7,750.15		7,740.00				3,793.20	
580.305.01	Assurance accidents	1,223.05		1,210.00				594.10	
580.305.10	Assurance maladie	1,152.70		1,140.00				561.65	
580.309.01	Autres charges du personnel et des commissions	1,250.00		2,000.00				1,051.00	
580.31	BIENS ET SERVICES	5,191.90		6,000.00				3,547.00	
580.319.01	Action de Noël	5,191.90		6,000.00				3,547.00	
580.36	SUBVENTIONS ACCORDEES	2,172,724.10		2,096,600.00				2,096,172.38	
580.366.01	Aide sociale	2,039,750.70		2,050,000.00				2,009,816.53	
580.366.05	Mesures de réinsertion professionnelle	98,373.40		20,000.00				45,950.00	

Compte de fonctionnement par classification administrative

Compte	Libellé	Comptes Charges	2015 Produits	Budget Charges	2015 Produits	Comptes Charges	2014 Produits
580.366.10	Recouvrement des pensions alimentaires	34,600.00		26,600.00		40,405.85	
580.43	DEDOMMAGEMENTS DE TIERS		364,887.50		200,000.00		248,009.36
580.436.00	Récupérations perte de gain		364,887.50		200,000.00		1,193.40
580.436.01	Remboursements aide sociale						246,815.96
580.45	RESTITUTIONS DE COLLECTIVITES PUBLIQUES		1,181,055.00		1,315,000.00		1,276,734.60
580.451.01	Avances communales		1,119,605.00		1,300,000.00		1,180,742.20
580.451.05	Remboursements mesure de réinsertion		61,450.00		15,000.00		95,992.40
580.48	PRELEVEMENT SUR LES FINANCEMENTS SPECIAUX						
581	SUBVENTIONS AUX INSTITUTIONS SOCIALES						
582	FONDS CANTONAL POUR L'EMPLOI	122,400.00		116,300.00		142,657.00	
582.36	SUBVENTIONS ACCORDEES	122,400.00		116,300.00		142,657.00	
582.361.01	Fonds cantonal pour l'emploi	122,400.00		116,300.00		142,657.00	
589	PROGRAMME D'INTEGRATION	73,250.45	66,238.00	113,230.00	74,000.00	28,488.75	24,473.55
589.30	CHARGES DE PERSONNEL	55,232.60		55,230.00		17,912.30	
589.301.01	Salaire brut	44,309.85		44,870.00		14,769.95	
589.303.01	Cotisation AVS/AI/AC	2,833.20		2,890.00		949.70	
589.303.10	Cotisations CIVAF	1,373.45		1,440.00		472.55	
589.304.01	Prévoyance professionnelle	3,691.80		4,590.00		1,202.55	
589.305.01	Assurance accident	826.10		820.00		262.90	
589.305.10	Assurance maladie	776.70		620.00		254.65	
589.309.01	Autres charges du personnel	1,421.50					
589.31	BIENS ET SERVICES	8,177.85		58,000.00		10,576.45	
589.310.01	Matériel de bureau	2,023.30		500.00		1,504.85	
589.311.01	Mobiliers			1,000.00		9,071.60	
589.318.01	Projets spécifiques intercommunaux	4,854.55		56,500.00			
589.318.10	Publicité, projets et événements	1,300.00					
589.36	SUBVENTIONS ACCORDEES						
589.39	CHARGES IMPUTEES	9,840.00					
589.390.01	Charges imputées (locaux)	9,840.00					

Compte de fonctionnement par classification administrative

Compte	Libellé	Comptes Charges	2015 Produits	Budget Charges	2015 Produits	Comptes Charges	2014 Produits
589.46	SUBVENTIONS ACQUISES		66,238.00		74,000.00		24,473.55
589.461.01	Subventions cantonales		55,651.00		36,000.00		24,473.55
589.462.01	Participations communales		10,587.00		38,000.00		
59	ACTIONS D'ENTRAIDE						
590	Actions d'entraide dans le pays						
591	Actions d'entraide à l'étranger						

Compte de fonctionnement par classification administrative

Compte	Libellé	2015		Budget		2015		2014	
		Comptes Charges	2015 Produits	Budget Charges	Budget Produits	Comptes Charges	2014 Produits		
6	TRAFIC	4,365,987.90	618,954.60	4,334,720.00	261,000.00	5,415,168.84	324,327.70		
600.43	CONTRIBUTIONS DE TIERS		3,747,033.30		4,073,720.00		5,090,841.14		
61	ROUTES CANTONALES	955,256.25		823,800.00		1,034,893.40			
610	ROUTES CANTONALES	955,256.25		823,800.00		1,034,893.40			
610.33	AMORTISSEMENTS COMPTABLES	589,119.45		468,000.00		645,580.90			
610.331.01	Amortissements routes cantonales	589,119.45		468,000.00		145,580.90			
610.332.01	Amortissements complémentaires					500,000.00			
610.35	PARTICIPATIONS A DES COLLECTIVITES								
610.36	SUBVENTIONS ACCORDEES	366,136.80		355,800.00		389,312.50			
610.361.01	Entretien des routes cantonales	366,136.80		355,800.00		389,312.50			
62	ROUTES COMMUNALES	3,182,034.55	585,069.60	3,278,920.00	209,000.00	4,149,235.64	280,526.50		
620	ROUTES COMMUNALES	3,149,956.80	565,069.60	3,266,920.00	209,000.00	4,149,235.64	280,526.50		
620.30	CHARGES DE PERSONNEL	996,675.00		893,820.00		874,815.51			
620.301.01	Traitement du personnel	794,434.20		709,380.00		694,435.25			
620.303.01	Cotisations AVS/AI/AC	50,441.30		45,610.00		44,172.81			
620.303.10	Cotisations CIVAF	24,455.25		22,700.00		21,823.20			
620.304.01	Prévoyance Professionnelle	92,947.00		86,400.00		85,531.60			
620.305.01	Assurance Accidents	14,606.65		12,890.00		12,507.70			
620.305.10	Assurance Maladie	11,110.30		9,840.00		9,443.30			
620.309.01	Autres charges de personnel et des commissions	8,680.30		7,000.00		6,901.65			
620.31	BIENS ET SERVICES	809,462.25		886,100.00		823,343.85			
620.311.10	Machines et outillage	14,179.35		15,000.00		18,946.55			
620.312.01	Electricité éclairage public	160,025.70		190,000.00		122,527.75			
620.313.01	Matériaux	75,480.20		100,000.00		109,991.95			
620.313.10	Carburants véhicules et machines	67,355.45		90,000.00		82,543.60			
620.313.15	Enseignes lumineuses	28,624.55		30,000.00		54,881.70			
620.314.01	Entretien du réseau routier	242,294.55		250,000.00		250,494.80			

Compte de fonctionnement par classification administrative

Compte	Libellé	2015		Budget		2015		2014	
		Comptes Charges	2015 Produits	Budget Charges	Budget Produits	Comptes Charges	2014 Produits		
620.314.10	Entretien des canalisations								
620.315.01	Frais de véhicules	90,548.50		90,000.00		31,877.55		95,274.10	
620.315.10	Signalisation routière	27,974.30		30,000.00		32,700.15		8,770.75	
620.316.01	Location de machines	7,346.90		8,000.00		3,423.60		2,294.65	
620.317.01	Frais de déplacements	3,428.80		5,800.00		4,337.05		19,762.60	
620.318.00	Assurances bâtiments	2,294.65		2,200.00		21,976.95		3,096.00	
620.318.01	Déblaiement des neiges	40,418.00		40,000.00		810.00		4,400.15	
620.318.10	Assurances des véhicules	27,692.75		25,000.00		10,115.65			
620.318.20	Balayage des rues								
620.318.30	Frais et taxes de radios	3,096.00		3,000.00					
620.318.40	Frais de téléphone	1,098.75		600.00					
620.319.01	TVA imputations internes	2,723.50							
620.319.05	Sinistres, indemnités payées à des tiers	14,880.30		6,500.00					
620.32	INTERETS PASSIFS								
620.33	AMORTISSEMENTS COMPTABLES	1,285,927.05		1,427,000.00		2,409,356.18			
620.331.01	Amortissements réseau routier	904,365.50		1,018,000.00		1,025,403.75			
620.331.02	Amortissements éclairage public	175,224.40		179,000.00		168,889.58			
620.331.05	Amortissements véhicules et machines	157,190.10		142,000.00		173,448.20			
620.331.10	Amortissements signalisation	49,147.05		88,000.00		41,614.65			
620.332.01	Amortissements complémentaires					1,000,000.00			
620.35	PARTICIPATIONS A DES COLLECTIVITES								
620.39	CHARGES IMPUTEES	57,892.50		60,000.00		41,720.10			
620.390.01	Charges imputées	57,892.50		60,000.00		41,720.10			
620.43	CONTRIBUTIONS DE TIERS	208,088.35				34,000.00		76,943.50	
620.434.01	Travaux pour tiers	51,525.50				25,000.00		51,045.30	
620.436.00	Récupérations pertes de gains	8,367.00				8,000.00		22,708.25	
620.436.05	Remboursements d'assurances et de tiers	13,355.85				1,000.00		3,189.95	
620.438.01	Propres prestations pour les investissements	134,840.00							
620.49	IMPUTATIONS INTERNES	356,981.25				175,000.00		203,583.00	
620.490.01	Charges imputées (travaux pour autre service)	356,981.25				175,000.00		203,583.00	
621	PARKINGS ET PLACES DE STATIONNEMENT	32,077.75		12,000.00					

Compte de fonctionnement par classification administrative

Compte	Libellé	Comptes Charges	2015 Produits	Budget Charges	2015 Produits	Comptes Charges	2014 Produits
621.33	AMORTISSEMENTS COMPTABLES						
621.331.01	Amortissements places de stationnement	12,077.75		12,000.00			
		12,077.75		12,000.00			
621.38	ATTRIBUTION FINANCEMENT SPECIAL						
621.380.01	Attribution financement places de parc	20,000.00					
			20,000.00				
621.43	CONTRIBUTIONS						
621.430.01	Contributions de remplacement places de parc		20,000.00				
			20,000.00				
65	TRAFIC REGIONAL						
		228,697.10	33,885.00	232,000.00	52,000.00	231,039.80	43,801.20
650	ENTREPRISES DE TRAFIC REGIONAL						
		228,697.10	33,885.00	232,000.00	52,000.00	231,039.80	43,801.20
650.31	BIENS ET SERVICES						
650.313.01	Achat cartes CFF	56,475.55		72,000.00		66,598.00	
650.314.01	Entretien voie CFF	53,200.00		52,000.00		25,800.00	
		3,275.55		20,000.00		40,798.00	
650.33	AMORTISSEMENTS COMPTABLES						
650.331.01	Amortissements voies CFF	17,200.00		11,000.00		10,000.00	
		17,200.00		11,000.00		10,000.00	
650.35	PARTICIPATIONS A DES COLLECTIVITES						
650.351.01	Part au déficit des transports publics	155,021.55		149,000.00		154,441.80	
650.352.01	Lunabus	139,861.85		136,000.00		140,220.85	
		15,159.70		13,000.00		14,220.95	
650.43	CONTRIBUTIONS DE TIERS						
650.434.01	Participations des utilisateurs de la voie CFF		33,885.00		52,000.00		43,801.20
650.435.01	Vente cartes CFF		33,885.00		52,000.00		18,776.20
							25,025.00

Compte de fonctionnement par classification administrative

Compte	Libellé	2015		Budget		2014	
		Comptes Charges	2015 Produits	Budget Charges	2015 Produits	Comptes Charges	2014 Produits
7	PROTECTION ET AMENAGEMENT DE L'ENVIRONNEMENT	4,560,900.50	4,075,999.70	4,300,790.00	3,645,740.00	4,863,272.13	4,306,416.85
			484,900.80		655,050.00		556,855.28
70	APPROVISIONNEMENT ET ALIMENTATION EN EAU POTABLE	1,498,480.50	1,498,480.50	1,439,500.00	1,439,500.00	1,741,365.30	1,741,365.30
700	APPROVISIONNEMENT ET ALIMENTATION EN EAU POTABLE	1,483,785.05	1,498,480.50	1,421,500.00	1,439,500.00	1,734,502.70	1,741,365.30
700.30	CHARGES DE PERSONNEL	573,179.65		588,900.00		595,658.80	
700.301.01	Traitement du personnel	465,800.60		480,000.00		474,922.80	
700.303.01	Cotisations AVS/AI/AC	30,061.65		25,500.00		30,974.49	
700.303.10	Cotisations CIVAF	14,439.85		12,500.00		15,330.32	
700.304.01	Prévoyance Professionnelle	46,908.50		55,000.00		56,972.65	
700.305.01	Assurance Accidents	7,888.60		7,100.00		8,692.73	
700.305.10	Assurance Maladie	6,198.45		5,800.00		6,681.91	
700.309.01	Autres charges de personnel et des commissions	1,882.00		3,000.00		2,083.90	
700.31	BIENS ET SERVICES	129,242.91		246,400.00		169,818.37	
700.311.10	Outils	1,612.55		5,000.00		1,379.10	
700.312.20	Achat eaux potables			50,000.00			
700.312.30	Energie électrique						
700.313.01	Matériaux	4,493.11				2,495.65	
700.313.05	Produits chimiques	59,607.45		90,000.00		90,155.76	
700.314.10	Exploitation ultra-filtration Rapède	7,232.35		5,000.00		6,401.40	
700.314.30	Entretien du réseau par des tiers	1,864.98		20,000.00		18,079.10	
700.314.40	Entretien installations de pompage	25,462.15		30,000.00		18,672.35	
700.315.01	Frais de véhicules	2,799.05		5,000.00		977.60	
700.317.01	Frais de déplacements	4,301.62		5,000.00		2,679.23	
700.318.00	TVA eaux potables	152.00		500.00		230.40	
700.318.01	Assurances bâtiments	747.80				13,188.42	
700.318.02	Contrats de maintenance	3,008.65		2,500.00		3,008.65	
700.318.05	Analyses bactériologiques	6,666.65		20,000.00		200.00	
700.318.10	Assurances des véhicules	3,027.35		3,000.00		1,747.95	
700.318.25	Réseau informatique	3,301.20		3,800.00		3,301.20	
700.318.40	Frais de téléphone	1,584.06		6,000.00		4,352.86	
700.32	INTERETS PASSIFS	3,381.94		600.00		2,948.70	

Compte de fonctionnement par classification administrative

Compte	Libellé	Comptes Charges	2015 Produits	Budget Charges	2015 Produits	Comptes Charges	2014 Produits
700.33	AMORTISSEMENTS COMPTABLES	657,008.05		453,000.00		855,622.23	
700.331.01	Amortissements réseau d'eau potable	349,561.30		254,000.00		529,533.45	
700.331.05	Amortissements Motelon	248,246.75		141,000.00		261,788.78	
700.331.10	Amortissements Blanchette	59,200.00		38,000.00		64,300.00	
700.331.15	Amortissements Péteille			20,000.00			
700.35	PARTICIPATIONS A DES COLLECTIVITES	23,148.15				46,296.30	
700.352.01	Consortage de Motelon	23,148.15				46,296.30	
700.38	ATTRIBUTION FINANCEMENTS SPECIAUX	28,637.79		70,200.00			
700.380.01	Attribution fonds eaux potables	28,637.79		70,200.00			
700.39	CHARGES IMPUTEES	72,568.50		63,000.00		67,107.00	
700.390.01	Charges imputées travaux publics	48,552.50		30,000.00		30,868.00	
700.390.10	Intérêts passifs	24,016.00		33,000.00		36,239.00	
700.42	REVENUS DES BIENS						
700.43	CONTRIBUTIONS DE TIERS	1,306,916.20			1,259,500.00		1,286,432.80
700.434.01	Travaux pour tiers	40,830.25			50,000.00		34,520.45
700.434.10	Taxes annuelles 2.5%	1,156,060.50			1,095,000.00		1,145,269.90
700.434.20	Taxes annuelles eau potable mayens	49,937.05			48,000.00		49,343.05
700.435.01	Vente d'eau	60,088.40			55,000.00		57,299.40
700.436.00	Récupérations pertes de gains				6,500.00		
700.436.05	Prestations d'assurances				5,000.00		
700.45	RESTITUTIONS DE COLLECTIVITES PUBLIQUES	28,882.00		40,000.00		54,392.80	
700.452.01	Consortage de Motelon	28,882.00			40,000.00		54,392.80
700.49	IMPUTATIONS INTERNES	162,682.30		140,000.00		400,539.70	
700.490.01	Prestations interservices 8%	134,557.50			140,000.00		104,702.00
700.490.05	Prestations interservices 2.5%	28,124.80					27,288.00
700.490.10	Imputations recettes fiscales						268,549.70
701	STATION DE POMPAGE	14,695.45		18,000.00		6,862.60	
701.31	BIENS ET SERVICES	14,695.45		18,000.00		6,862.60	
701.312.01	Electricité pompage	14,695.45		18,000.00		6,862.60	
71	ASSAINISSEMENT DES EAUX USEES	827,335.70		712,800.00		819,590.40	
		827,335.70	827,335.70	712,800.00	712,800.00	819,590.40	819,590.40

Compte de fonctionnement par classification administrative

Compte	Libellé	Comptes Charges	2015 Produits	Budget Charges	2015 Produits	Comptes Charges	2014 Produits
710	ASSAINISSEMENT DES EAUX USEES	300,580.87	827,335.70	220,000.00	712,800.00	363,332.43	819,590.40
710.30	CHARGES DE PERSONNEL						
710.31	BIENS ET SERVICES	119,325.76		120,000.00		24,639.30	
710.314.01	Entretien des canalisations	119,325.76		120,000.00		24,639.30	
710.32	INTERETS PASSIFS						
710.33	AMORTISSEMENTS COMPTABLES						
710.36	SUBVENTIONS ACCORDEES						
710.38	ATTRIBUTION AUX FINANCEMENTS SPECIAUX	136,055.11				330,567.13	
710.380.01	Attribution aux financements spéciaux	136,055.11				330,567.13	
710.39	CHARGES IMPUTEES	45,200.00		100,000.00		8,126.00	
710.390.01	Charges imputées travaux publics	45,200.00		100,000.00		8,126.00	
710.43	CONTRIBUTIONS DE TIERS		827,335.70		709,000.00		819,590.40
710.434.10	Taxes annuelles eaux usées		827,335.70		709,000.00		819,590.40
710.49	IMPUTATIONS INTERNES				3,800.00		
710.490.01	Imputations recettes fiscales				3,800.00		
711	STATION D'EPURATION DES EAUX USEES	526,754.83		492,800.00		456,257.97	
711.30	CHARGES DU PERSONNEL						
711.31	BIENS ET SERVICES	132,147.88		142,000.00		118,491.82	
711.311.10	Renouvellement et entretien du matériel	6,533.94		13,000.00		8,152.86	
711.312.10	Electricité	14,016.40		16,000.00		13,390.47	
711.313.01	Produits pour déphosphatation	8,100.10		7,500.00		4,874.10	
711.318.00	Frais d'exploitation	37,208.05		40,000.00		36,041.62	
711.318.01	Assurances	2,801.85		3,000.00		2,801.85	
711.318.10	Enlèvement des boues et des déchets	39,946.80		40,000.00		30,412.35	
711.318.20	Déshydratation	20,000.00		20,000.00		20,000.00	
711.318.40	Frais de téléphone	623.44		500.00		632.97	
711.318.70	Analyses	2,190.15		1,000.00		169.40	
711.319.00	Frais divers	727.15		1,000.00		2,016.20	
711.32	INTERETS PASSIFS						

Compte de fonctionnement par classification administrative

Compte	Libellé	Comptes Charges	2015 Produits	Budget Charges	2015 Produits	Comptes Charges	2014 Produits
711.33	AMORTISSEMENTS COMPTABLES						
711.35	PARTICIPATIONS A DES COLECTIVITES	394,606.95		350,800.00		337,766.15	
711.352.01	Traitement des déchets et des boues	376.20		800.00			
711.352.10	Step Intercommunale Vétroz-Conthey	394,230.75		350,000.00		337,766.15	
711.39	CHARGES IMPUTEES						
711.46	SUBVENTIONS ACQUISES						
72	TRAITEMENT DES DECHETS	1,415,125.75	1,415,125.75	1,277,740.00	1,277,740.00	1,438,627.13	1,438,627.15
720	TRAITEMENTS DES DECHETS	1,415,125.75	1,415,125.75	1,277,740.00	1,277,740.00	1,438,627.13	1,438,627.15
720.30	CHARGES DE PERSONNEL	125,307.60		127,440.00		125,126.40	
720.301.01	Traitement du personnel	97,069.35		100,320.00		98,759.80	
720.303.01	Cotisations AVS/AI/AC	6,214.60		6,290.00		5,428.10	
720.303.10	Cotisations CIVAF	3,012.70		3,210.00		2,665.45	
720.304.01	Prévoyance Professionnelle	14,319.50		14,500.00		15,563.30	
720.305.01	Assurance Accidents	1,808.45		1,730.00		1,539.35	
720.305.10	Assurance Maladie	1,375.80		1,390.00		1,170.40	
720.309.01	Autres charges du personnel	1,507.20					
720.31	BIENS ET SERVICES	695,447.70		615,800.00		658,566.15	
720.314.01	Entretien déchetterie et moloks	41,154.40		30,000.00		28,187.94	
720.318.01	Déchetteries Eco Bois/Beusson	274,911.40		235,000.00		248,093.20	
720.318.10	Enlèvement des déchets	356,855.75		350,000.00		356,283.20	
720.318.15	TVA ordures	21,741.70				25,497.86	
720.318.20	Taxes ESR	784.45		800.00		503.95	
720.32	INTERETS PASSIFS						
720.33	AMORTISSEMENTS COMPTABLES	36,765.15		43,000.00		66,453.88	
720.331.01	Amortissements gestion des déchets	36,765.15		43,000.00		66,453.88	
720.35	PARTICIPATIONS A DES COLECTIVITES	402,353.80		490,000.00		488,548.80	
720.352.01	Traitement des déchets	402,353.80		490,000.00		488,548.80	
720.39	CHARGES IMPUTEES	155,251.50		1,500.00		99,931.90	
720.390.01	Intérêts passifs	594.00		1,500.00		435.00	

Compte de fonctionnement par classification administrative

Compte	Libellé	Comptes Charges	2015 Produits	Budget Charges	2015 Produits	Comptes Charges	2014 Produits
720.390.05	Charges imputées	154,657.50				99,496.90	
720.43	CONTRIBUTIONS DE TIERS	1,064,131.00			1,009,400.00		1,059,265.45
720.434.01	Taxes d'enlèvement des déchets	963,937.60			929,000.00		953,463.50
720.434.10	Taxes de dépôt	19,902.50			9,100.00		10,273.80
720.434.20	Taxes d'enlèvements des déchets mayens	70,160.50			58,300.00		70,510.35
720.434.30	Travaux pour tiers						536.55
720.435.01	Vente papier	5,239.20			13,000.00		12,308.75
720.436.00	Récupérations pertes de gains	4,891.20					12,172.50
720.49	IMPUTATIONS INTERNES	350,994.75			268,340.00		379,361.70
720.490.01	Imputations internes	2,266.20					2,097.25
720.490.05	Imputations recettes fiscales	348,728.55			268,340.00		377,264.45
73	ABATTOIRS						
730	ABATTOIRS						
74	CIMETIERES	181,018.60	25,992.00	227,300.00	25,000.00	63,123.90	26,895.00
740	CIMETIERES	181,018.60	25,992.00	227,300.00	25,000.00	63,123.90	26,895.00
740.31	BIENS ET SERVICES	16,099.90		8,300.00		9,310.50	
740.312.01	Chauffage Crypte			1,500.00			
740.312.10	Electricité Crypte			800.00			
740.314.01	Entretien des cimetières	16,099.90		5,000.00		9,310.50	
740.314.010	Entretien crypte			1,000.00			
740.33	AMORTISSEMENTS COMPTABLES	106,958.70		194,000.00		25,937.40	
740.331.01	Amortissements cimetières	10,000.00		10,000.00		11,000.00	
740.331.05	Amortissements crypte	96,958.70		184,000.00		14,937.40	
740.39	CHARGES IMPUTEES	57,960.00		25,000.00		27,876.00	
740.390.01	Charges imputées (prestations d'un autre service)	57,960.00		25,000.00		27,876.00	
740.43	CONTRIBUTIONS DE TIERS	25,992.00	25,992.00		25,000.00		26,895.00
740.434.01	Concessions des cimetières	25,992.00			25,000.00		26,895.00
75	CORRECTION DES EAUX	221,869.00	95,273.75	227,100.00	32,700.00	380,402.20	100,881.10
750	CORRECTIONS DES EAUX	221,869.00	95,273.75	227,100.00	32,700.00	380,402.20	100,881.10

Compte de fonctionnement par classification administrative

Compte	Libellé	Comptes Charges	2015 Produits	Budget Charges	2015 Produits	Comptes Charges	2014 Produits
750.31	BIENS ET SERVICES	45,551.65		70,000.00		189,904.70	
750.314.01	Entretien du Rhône	1,211.20		20,000.00		20,499.70	
750.314.10	Entretien des cours d'eau	43,411.65		50,000.00		52,567.00	
750.319.01	Sinistres	928.80				116,838.00	
750.32	INTERETS PASSIFS						
750.33	AMORTISSEMENTS COMPTABLES	121,700.20		128,600.00		136,744.90	
750.331.01	Amortissements cours d'eau	121,700.20		128,600.00		136,744.90	
750.35	PARTICIPATIONS A DES COLLECTIVITES	7,438.40		8,500.00		9,262.60	
750.351.15	Fonds de correction des cours d'eau	7,438.40		8,500.00		9,262.60	
750.39	IMPUTATIONS INTERNES	47,178.75		20,000.00		44,490.00	
750.390.01	Charges imputées (prestations d'un autre service)	47,178.75		20,000.00		44,490.00	
750.46	SUBVENTIONS ACQUISES		95,273.75		32,700.00		100,881.10
750.461.01	Subventions entretien du Rhône		2,051.00		7,700.00		11,312.60
750.461.05	Subventions entretien des cours d'eau		50,096.40		25,000.00		29,568.50
750.461.10	Subventions intempéries		43,126.35				60,000.00
76	PROTECTION CONTRE LES AVALANCHES ET LES EBOULEMENTS	7,199.80		35,000.00		23,337.55	
760	PROTECTION CONTRE LES AVALANCHES ET LES EBOULEMENTS	7,199.80		35,000.00		23,337.55	
760.31	BIENS ET SERVICES						
760.33	AMORTISSEMENTS COMPTABLES	7,199.80		35,000.00		23,337.55	
760.331.01	Amortissements dangers naturels	7,199.80		35,000.00		23,337.55	
77	PROTECTION DE LA NATURE			8,000.00		6,733.70	
770	PROTECTION DE LA NATURE			8,000.00		6,733.70	
770.35	PARTICIPATIONS A DES COLLECTIVITES			8,000.00		6,733.70	
770.351.01	Protection contre les incendies de forêts			8,000.00		6,733.70	
78	PROTECTION DE L'ENVIRONNEMENT, AUTRES						
79	AMENAGEMENT DU TERRITOIRE	409,871.15	213,792.00	373,350.00	158,000.00	390,091.95	179,057.90
790	AMENAGEMENT DU TERRITOIRE	409,871.15	213,792.00	373,350.00	158,000.00	390,091.95	179,057.90

Compte de fonctionnement par classification administrative

Compte	Libellé	Comptes Charges	2015 Produits	Budget Charges	2015 Produits	Comptes Charges	2014 Produits
790.30	CHARGES DE PERSONNEL	210,105.10		187,250.00		191,524.95	
790.300.01	Frais de commissions	165,357.55		147,540.00		3,450.00	
790.301.01	Traitement du personnel	10,574.20		9,490.00		148,665.75	
790.303.01	Cotisations AVS/AI/AC	5,126.90		4,720.00		9,756.65	
790.303.10	Cotisations CIVAF	19,477.75		17,640.00		4,821.15	
790.304.01	Prévoyance Professionnelle	3,046.70		2,660.00		17,323.60	
790.305.01	Assurance Accidents	2,552.05		2,200.00		2,916.95	
790.305.10	Assurance Maladie	3,969.95		3,000.00		2,208.50	
790.309.01	Autres charges du personnel et des commissions					2,382.35	
790.31	BIENS ET SERVICES	124,042.80		104,800.00		121,441.75	
790.310.01	Annonces (enquêtes publiques)	9,956.65		9,000.00		10,219.75	
790.317.01	Frais de déplacements	581.70		800.00		409.20	
790.318.01	Autorisations de construire	69,493.25		50,000.00		47,344.00	
790.318.10	Frais d'actes notariés	13,540.85		15,000.00		19,857.15	
790.318.50	Règlement des constructions	20,636.15		20,000.00		26,763.65	
790.318.70	Contrôle d'implantation et autres prestations	9,834.20		10,000.00		16,848.00	
790.33	AMORTISSEMENTS COMPTABLES	63,430.75		69,000.00		65,044.25	
790.331.01	Amortissements équipements des zones à bâtir	63,430.75		69,000.00		65,044.25	
790.36	SUBVENTIONS ACCORDEES	12,292.50		12,300.00		12,081.00	
790.362.01	Agglomération	12,292.50		12,300.00		12,081.00	
790.43	CONTRIBUTIONS DE TIERS	213,792.00		158,000.00		179,057.90	
790.431.01	Autorisations de construire + émoluments	193,741.00		150,000.00		168,722.50	
790.436.00	Récupérations perte de gains		2,000.00				
790.437.01	Amendes de construction	20,051.00		6,000.00		10,335.40	

Compte de fonctionnement par classification administrative

Compte	Libellé	2015		2015		2014	
		Comptes Charges	2015 Produits	Budget Charges	2015 Produits	Comptes Charges	2014 Produits
8	ECONOMIE PUBLIQUE	813,977.95	1,022,522.74	847,650.00	853,500.00	724,732.60	879,966.16
		208,544.79		5,850.00		155,233.56	
80	AGRICULTURE	293,460.50	139,785.60	284,650.00	190,300.00	215,639.80	179,876.30
800	AGRICULTURE	173,993.30	27,911.00	221,950.00	79,300.00	118,780.65	68,600.85
800.30	CHARGES DE PERSONNEL	30,099.50		39,950.00		22,530.35	
800.300.01	Frais de commissions			8,000.00			
800.301.01	Traitement du personnel	24,726.00		24,870.00		18,362.65	
800.303.01	Cotisations AVS/AI/AC	1,581.10		1,600.00		1,284.10	
800.303.10	Cotisations CIVAF	766.40		800.00		638.65	
800.304.01	Prévoyance professionnelle	1,878.65		1,870.00		1,607.20	
800.305.01	Assurance Accidents	432.05		460.00		362.45	
800.305.10	Assurance maladie	313.15		350.00		275.30	
800.309.01	Autres charges du personnel et des commissions	402.15		2,000.00			
800.31	BIENS ET SERVICES	65,757.50		130,000.00		49,707.65	
800.318.01	Entretien marché de bétail	170.20		3,000.00		13,249.00	
800.318.05	Projet OQE (ordonnance qualité écologique)	61,699.30		123,000.00		36,458.65	
800.318.10	Plan d'encépagement	3,888.00		4,000.00			
800.33	AMORTISSEMENTS	27,608.65		24,000.00			
800.331.01	Amortissement équipements zone agricole	27,608.65		24,000.00			
800.36	SUBVENTIONS ACCORDEES	34,847.65		25,000.00		23,597.65	
800.365.01	Aides aux propriétaires de bétail	20,347.65		25,000.00		23,597.65	
800.365.10	Subventions pour aménagements agricoles	14,500.00					
800.37	SUBVENTIONS REDISTRIBUEES	15,680.00		3,000.00		22,945.00	
800.375.01	Subventions pour dommages non-assurables	15,680.00		3,000.00		22,945.00	
800.42	REVENUS DES BIENS IMMOBILIERS						
800.43	CONTRIBUTIONS DE TIERS		752.00		2,300.00		-60.15
800.431.01	Marché de bétail de boucherie		552.00		2,300.00		240.45
800.431.10	Appellation Grand-Cru		200.00				-300.60

Compte de fonctionnement par classification administrative

Compte	Libellé	Comptes Charges	2015 Produits	Budget Charges	2015 Produits	Comptes Charges	2014 Produits
800.46	SUBVENTIONS ACQUISES		11,479.00		74,000.00		45,716.00
800.461.01	Subventions cantonales		11,479.00		74,000.00		45,716.00
800.47	SUBVENTIONS A REDISTRIBUER		15,680.00		3,000.00		22,945.00
800.470.01	Subventions pour dommages non assurables		15,680.00		3,000.00		22,945.00
801	IRRIGATION	119,467.20	111,874.60	62,700.00	111,000.00	96,859.15	111,275.45
801.31	BIENS ET SERVICES	29,697.20		32,700.00		62,778.15	
801.314.01	Entretien du réseau d'irrigation	15,578.90		25,000.00		52,882.10	
801.318.01	Assurances bâtiments d'irrigation	7,634.30		7,700.00		7,634.30	
801.319.01	TVA imputations internes	6,484.00				2,261.75	
801.32	INTERETS PASSIFS						
801.33	AMORTISSEMENTS COMPTABLES						
801.39	IMPUTATIONS INTERNES	89,770.00		30,000.00		34,081.00	
801.390.01	Charges imputées	89,770.00		30,000.00		34,081.00	
801.43	CONTRIBUTIONS DE TIERS		111,874.60		111,000.00		111,275.45
801.434.20	Taxes annuelles d'irrigation		111,874.60		111,000.00		111,275.45
81	SYLVICULTURE	68,019.60		66,000.00		59,650.00	
810	SYLVICULTURE	68,019.60		66,000.00		59,650.00	
810.30	CHARGES DE PERSONNEL						
810.31	BIENS ET SERVICES	43,219.60		42,000.00		42,650.00	
810.318.01	Part communale au salaire du garde forestier	43,219.60		42,000.00		42,650.00	
810.33	AMORTISSEMENTS COMPTABLES						
810.36	SUBVENTIONS ACCORDEES	24,800.00		24,000.00		17,000.00	
810.362.01	Subventions exploitation forestière	24,800.00		24,000.00		17,000.00	
83	TOURISME	72,330.00		66,000.00		67,659.70	
830	SOCIETE DE DEVELOPPEMENT	72,330.00		66,000.00		67,659.70	
830.31	BIENS ET SERVICES						
830.36	SUBVENTIONS ACCORDEES	72,330.00		66,000.00		67,659.70	

Compte de fonctionnement par classification administrative

Compte	Libellé	Comptes Charges	2015 Produits	Budget Charges	2015 Produits	Comptes Charges	2014 Produits
830.364.01	Contributions économiques et touristiques	72,330.00		66,000.00		67,659.70	
84	INDUSTRIE, ARTISANAT ET COMMERCE	69,190.00		70,000.00		71,400.00	
840	INDUSTRIE, ARTISANAT ET COMMERCE	69,190.00		70,000.00		71,400.00	
840.31	BIENS ET SERVICES						
840.33	AMORTISSEMENTS COMPTABLES					1,400.00	
840.331.01	Amortissements comptables					1,400.00	
840.36	SUBVENTIONS ACCORDEES	69,190.00		70,000.00		70,000.00	
840.364.01	Phyto Ark	69,190.00		70,000.00		70,000.00	
840.43	CONTRIBUTIONS DE TIERS						
86	ENERGIE	310,977.85	882,737.14	361,000.00	663,200.00	310,383.10	700,089.86
860	ELECTRICITE	310,977.85	882,737.14	361,000.00	663,200.00	310,383.10	700,089.86
860.31	BIENS ET SERVICES	65,296.60		62,000.00		59,755.10	
860.313.01	Achat énergie Lizerne et Morge	9,375.10		9,000.00		7,913.50	
860.314.01	Entretien micro-centrales	1,805.40		5,000.00		2,097.85	
860.318.01	Assurances micro-centrales	26,385.80		26,000.00		26,385.80	
860.318.10	TVA et taxes sur vente d'énergie	27,730.30		22,000.00		23,357.95	
860.32	INTERETS PASSIFS						
860.33	AMORTISSEMENTS COMPTABLES	217,556.45		249,000.00		223,340.00	
860.331.01	Amortissements des micro-centrales	217,556.45		249,000.00		223,340.00	
860.39	CHARGES IMPUTEES	28,124.80		50,000.00		27,288.00	
860.390.01	Charges imputées	28,124.80		50,000.00		27,288.00	
860.41	PATENTES ET CONCESSIONS		882,737.14		663,200.00		700,089.86
860.411.10	Energie de concession Lizerne et Morge		30,437.70		38,200.00		33,792.60
860.411.30	Energie micro-centrales		852,299.44		625,000.00		666,297.26
860.43	CONTRIBUTIONS DE TIERS						
87	AUTRES EXPLOITATIONS ARTISANALES						
870	EXPLOITATIONS ARTISANALES						

Compte de fonctionnement par classification administrative

Compte	Libellé	Comptes 2015		Budget		Comptes 2014	
		Charges	Produits	Charges	Produits	Charges	Produits
870.42	REVENUS DES BIENS						

Compte de fonctionnement par classification administrative

Compte	Libellé	2015		Budget		2015		2014	
		Comptes Charges	2015 Produits	Budget Charges	Budget Produits	Comptes Charges	2014 Produits		
9	FINANCES ET IMPOTS	1,270,250.73	24,887,574.53	993,440.00	24,192,100.00	1,358,210.14	25,277,316.75		
		23,617,323.80		23,198,660.00		23,919,106.61			
90	IMPOTS	949,250.58	21,712,726.10	644,340.00	21,016,000.00	1,076,535.22	22,901,175.95		
900	IMPOTS PERSONNES PHYSIQUES	949,250.58	18,285,125.60	644,340.00	17,826,000.00	1,076,535.22	18,823,780.60		
900.30	CHARGES DE PERSONNEL								
900.31	BIENS ET SERVICES			22,000.00					
900.319.05	TVA financements spéciaux			22,000.00					
900.33	AMORTISSEMENTS COMPTABLES	512,095.48		262,000.00		318,578.77			
900.330.01	Pertes sur débiteurs (taxes + divers)	95,446.20		40,000.00		62,059.30			
900.330.05	Perte sur débiteurs (impôts)	381,831.13		210,000.00		247,500.22			
900.330.10	Remise d'impôts	34,818.15		10,000.00		9,019.25			
900.330.15	Remise de taxes			2,000.00					
900.34	CONTRIBUTIONS SANS AFFECTATION	88,426.55		88,200.00		112,142.30			
900.341.15	Impôts sur les immeubles bâtis	88,426.55		88,200.00		112,142.30			
900.39	IMPUTATIONS INTERNES	348,728.55		272,140.00		645,814.15			
900.390.01	Imputations financements spéciaux	348,728.55		272,140.00		645,814.15			
900.40	IMPOTS PERSONNES PHYSIQUES	18,285,125.60			17,826,000.00		18,823,780.60		
900.400.01	Impôt sur le revenu des personnes physiques	12,710,800.00			13,300,000.00		13,305,484.65		
900.400.10	Impôt sur la fortune des personnes physiques	1,907,099.40			1,850,000.00		2,279,630.65		
900.400.20	Impôt retenu à la source	990,869.15			700,000.00		732,289.70		
900.400.30	Impôt personnel	48,200.00			46,000.00		58,000.00		
900.402.01	Impôts sur les immeubles bâtis	150,818.75			170,000.00		146,756.25		
900.402.10	Impôts fonciers des personnes physiques	713,200.00			700,000.00		895,278.65		
900.403.01	Impôt sur les gains immobiliers	438,195.15			230,000.00		247,769.30		
900.403.05	Impôts sur BN liquidation et prestations en capital	395,616.20			350,000.00		487,114.45		
900.404.01	Droits de mutation additionnels	544,037.85			300,000.00		452,614.60		
900.405.01	Impôt sur les successions	312,830.10			115,000.00		144,057.35		
900.406.01	Impôts sur les chiens	63,770.00			60,000.00		59,680.00		
900.407.01	Amendes fiscales	9,689.00			5,000.00		15,105.00		

Compte de fonctionnement par classification administrative

Compte	Libellé	2015		Budget		2014	
		Comptes Charges	2015 Produits	Budget Charges	2015 Produits	Comptes Charges	2014 Produits
900.42	REVENUS DES BIENS						
901	IMPOTS PERSONNES MORALES		3,427,600.50		3,190,000.00		4,077,395.35
901.40	IMPOTS PERSONNES MORALES		3,427,600.50		3,190,000.00		4,077,395.35
901.401.01	Impôt sur le bénéfice des personnes morales		2,445,999.90		2,300,000.00		3,008,405.30
901.401.10	Impôt sur le capital des personnes morales		524,100.10		440,000.00		515,068.60
901.402.10	Impôt foncier des personnes morales		457,500.50		450,000.00		553,921.45
909	AUTRES IMPOTS						
909.40	AUTRES IMPOTS						
909.41	PATENTES ET CONCESSIONS						
92	PEREQUATION FINANCIERE	56,354.45	1,336,392.00	50,000.00	1,377,900.00	51,620.40	1,248,927.00
920	PEREQUATION FINANCIERE	56,354.45	1,336,392.00	50,000.00	1,377,900.00	51,620.40	1,248,927.00
920.34	PARTS A DES CONTRIBUTIONS SANS AFFECTATION	56,354.45		50,000.00		51,620.40	
920.341.10	Impôts cantonaux et communaux	56,354.45		50,000.00		51,620.40	
920.44	PART A DES RECETTES ET CONTRIBUTIONS SANS AFFECTATION	1,336,392.00			1,377,900.00		1,248,927.00
920.444.01	Fonds de péréquation des ressources	1,070,982.00			1,112,500.00		983,517.00
920.444.05	Fonds de péréquation en cas de rigueur	265,410.00			265,400.00		265,410.00
93	QUOTES-PARTS AUX RECETTES	687,830.21			672,200.00		652,189.72
930	QUOTES-PARTS AUX RECETTES	3,693.40			2,200.00		2,819.60
930.44	QUOTE-PART AUX RECETTES DE LA CONFEDERATION	3,693.40			2,200.00		2,819.60
930.440.01	Redistribution taxe CO2	3,693.40			2,200.00		2,819.60
931	PARTS DES COMMUNES AUX IMPOTS CANTONAUX						
932	PARTS DES COMMUNES AUX REGALES ET PATENTES		684,136.81		670,000.00		649,370.12
932.41	REVENUS PATENTES ET CONCESSIONS		666,380.56		670,000.00		633,214.92
932.410.01	ESR Prestations aux collectivités publiques		392,097.96		370,000.00		369,732.32
932.411.01	Redevances hydrauliques		274,282.60		300,000.00		263,482.60
932.44	PARTS DES RECETTES ET CONTRIBUTIONS SANS AFFECTATION		17,756.25				16,155.20
932.441.01	Part communale aux autorisations d'exploiter		17,756.25				16,155.20

Compte de fonctionnement par classification administrative

Compte	Libellé	2015		Budget		2015		2014	
		Comptes Charges	2015 Produits	Budget Charges	Budget Produits	Comptes Charges	2014 Produits		
94	GERANCE DE LA FORTUNE ET DES DETTES	264,645.70	1,150,626.22	299,100.00	1,126,000.00	230,054.52	475,024.08		
940	INTERETS	156,972.50	395,167.87	264,000.00	380,000.00	197,512.57	435,098.68		
940.32	INTERETS PASSIFS	156,972.50	370,557.87	264,000.00	345,500.00	197,512.57	398,424.68		
940.321.10	Intérêts des comptes à court terme	10,791.60	304.30	34,000.00	2,000.00	9,428.37	967.42		
940.322.01	Intérêts des comptes à moyen et long terme	115,888.70	225,917.55	190,000.00	220,000.00	154,112.65	236,525.83		
940.329.00	Intérêts rémunérateurs impôts	30,292.20	121,015.00	40,000.00	93,500.00	33,971.55	94,985.00		
940.42	INTERETS ACTIFS		23,321.02		30,000.00		65,946.43		
940.420.01	Intérêts actifs bancaires								
940.421.01	Intérêts de retard débiteurs								
940.422.10	Dividendes								
940.424.01	Impôts récupérés								
940.43	INTERETS ACTIFS								
940.49	IMPUTATIONS INTERNES		24,610.00		34,500.00		36,674.00		
940.490.01	Intérêts des services auto financés		24,610.00		34,500.00		36,674.00		
941	FRAIS D'EMMISSION								
941.31	BIENS ET SERVICES								
942	IMMEUBLES DU PATRIMOINE FINANCIER	107,673.20	755,458.35	35,100.00	746,000.00	32,541.95	39,925.40		
942.31	BIENS ET SERVICES	13,373.20	15,000.00	15,000.00	13,641.95	13,641.95	18,900.00		
942.314.01	Frais d'entretien des immeubles	13,373.20	15,000.00	15,000.00	13,641.95	13,641.95	18,900.00		
942.33	AMORTISSEMENTS	94,300.00	755,458.35	20,100.00	746,000.00	18,900.00	39,925.40		
942.330.01	Amortissements immeubles	18,400.00	755,458.35	20,100.00	746,000.00	18,900.00	39,925.40		
942.330.05	Perte sur titres	75,900.00							
942.42	REVENUS DES BIENS								
942.423.01	Loyers								
942.424.01	Produits extraordinaires								
99	POSTES NON VENTILES								
990	AMORTISSEMENTS								
990.33	AMORTISSEMENTS COMPTABLES								

Compte de fonctionnement par classification administrative

Compte	Libellé	Comptes 2015		Budget Charges	2015		2014	
		Charges	Produits		Charges	Produits	Charges	Produits
		32,808,029.06	34,425,389.42	31,533,600.00	32,572,110.00	31,841,111.78	34,677,623.98	
	Excédent de revenu	1,617,360.36						
	Excédent de revenu			1,038,510.00				
	Excédent de revenu					2,836,512.20		
		34,425,389.42	34,425,389.42	32,572,110.00	32,572,110.00	34,677,623.98	34,677,623.98	

Compte d'Investissement par classification administrative

Compte	Libellé	Comptes Charges	2015 Produits	Budget Charges	2015 Produits	Comptes Charges	2014 Produits
0	ADMINISTRATION GENERALE	362,193.50		15,000.00		15,800.00	
			362,193.50		15,000.00		15,800.00
02	ADMINISTRATION GENERALE	23,268.20		15,000.00			
029	ADMINISTRATION GENERALE	23,268.20		15,000.00			
029.50	INVESTISSEMENTS PROPRES	23,268.20		15,000.00			
029.506.01	Mobilier et machines de bureau	23,268.20		15,000.00			
09	BATIMENTS ADMINISTRATIFS	338,925.30				15,800.00	
090	BATIMENTS ADMINISTRATIFS	338,925.30				15,800.00	
090.50	INVESTISSEMENTS PROPRES	338,925.30				15,800.00	
090.503.01	Bâtiment administratif St-Séverin	30,945.30				15,800.00	
090.503.05	Bâtiments administratifs Châteauneuf	307,980.00					

Compte d'Investissement par classification administrative

Compte	Libellé	Comptes Charges	2015 Produits	Budget Charges	2015 Produits	Comptes Charges	2014 Produits
1	SECURITE PUBLIQUE	53,087.45		122,000.00		39,244.75	
10	PROTECTION JURIDIQUE	53,087.45	53,087.45	122,000.00	122,000.00	39,244.75	39,244.75
100	CADASTRE, POIDS ET MESURES	53,087.45		122,000.00		39,244.75	
100.50	INVESTISSEMENTS PROPRES	53,087.45		122,000.00		39,244.75	
100.500.01	Mensurations fédérales lot XI			30,000.00		24,735.70	
100.500.10	Cadastré souterrain	18,987.30		35,000.00		14,509.05	
100.500.15	Géomatique	34,100.15		57,000.00			
100.61	CONTRIBUTIONS DE TIERS						
100.66	SUBVENTIONS ACQUISES						
11	POLICE						
113	CORPS DE POLICE LOCALE INVEST.						
113.50	INVESTISSEMENTS						
14	POLICE DU FEU						
140	POLICE DU FEU						
140.50	INVESTISSEMENTS PROPRES						
140.66	SUBVENTIONS ACQUISES						
150.50	INVESTISSEMENTS PROPRES						
16	PROTECTION POPULATION ET BIENS CULTURELS						
161	ETAT MAJOR DE CONDUITE						
161.50	ETAT MAJOR DE CONDUITE INVEST						
161.66	SUBVENTIONS ACQUISES						

Compte d'Investissement par classification administrative

Compte	Libellé	Comptes Charges	2015 Produits	Budget Charges	2015 Produits	Comptes Charges	2014 Produits
2	ENSEIGNEMENT ET FORMATION						
		10,071,008.35	772,000.00	8,507,000.00	800,000.00	5,823,660.55	5,823,660.55
			9,299,008.35		7,707,000.00		
21	ECOLEES PUBLIQUES OBLIGATOIRES						
		10,071,008.35	772,000.00	8,507,000.00	800,000.00	5,823,660.55	
210	ECOLE PRIMAIRE						
		10,071,008.35	772,000.00	8,430,000.00	800,000.00	5,796,642.85	
210.50	INVESTISSEMENTS PROPRES						
	Centres scolaires de Erde	191,728.50		50,000.00		51,288.45	
	Centre scolaire de Châteauneuf	9,760,563.40		8,280,000.00		5,712,436.00	
	Ecole de Châteauneuf rénovation	54,173.70					
	Equipement informatique	23,950.60		30,000.00		32,918.40	
	Equipements et mobiliers scolaires	40,592.15		70,000.00			
210.66	SUBVENTIONS ACQUISES						
	Subventions cantonales centres scolaires		772,000.00		800,000.00		
211	ECOLE SECONDAIRE - CYCLE D'ORIENTATION						
				77,000.00		27,017.70	
211.50	INVESTISSEMENTS PROPRES						
	Cycle d'orientation Derborence			77,000.00		27,017.70	
	Equipements			77,000.00			
211.66	SUBVENTIONS ACQUISES						
						27,017.70	

Compte d'Investissement par classification administrative

Compte	Libellé	Comptes Charges	2015 Produits	Budget Charges	2015 Produits	Comptes Charges	2014 Produits
3	CULTURE, LOISIRS ET CULTE	225,600.70		307,500.00	3,000.00	266,793.00	
30	ENCOURAGEMENT A LA CULTURE		225,600.70		304,500.00		266,793.00
300	BIBLIOTHEQUES						
300.66	SUBVENTIONS ACQUISES						
330	PARCS PUBLICS ET CHEMINS PEDESTRES	93,641.10		107,500.00	3,000.00	123,567.05	
330.50	INVESTISSEMENTS PROPRES	93,641.10		107,500.00		123,567.05	
330.500.01	Parcs et jardins	82,509.50		80,000.00		67,765.30	
330.501.01	Chemins pédestres	11,131.60		27,500.00		55,801.75	
330.63	FACTURATION A DES TIERS						
330.66	SUBVENTIONS ACQUISES				3,000.00		
330.661.01	Subventions chemins pédestres				3,000.00		
340.50	INVESTISSEMENTS PROPRES	8,145.90		50,000.00		103,225.95	
340.503.01	Salle polyvalente	8,145.90		50,000.00		74,700.65	
340.506.01	Machines					28,525.30	
350	CENTRE CULTUREL	-3,031.10				40,000.00	
350.50	INVESTISSEMENTS PROPRES	-3,031.10				40,000.00	
350.503.01	Centre culturel Plan-Conthey	-3,031.10				40,000.00	
390	EGLISE CATHOLIQUE ROMAINE	126,844.80		150,000.00			
390.50	INVESTISSEMENTS PROPRES						
390.56	SUBVENTIONS ACCORDEES	126,844.80		150,000.00			
390.562.01	Subventions aux paroisses	126,844.80		150,000.00			

Compte d'Investissement par classification administrative

Compte	Libellé	2015		2015		2014	
		Comptes Charges	2015 Produits	Budget Charges	2015 Produits	Comptes Charges	2014 Produits
5	PREVOYANCE SOCIALE	755,833.00	755,833.00	753,000.00	753,000.00	59,354.60	59,354.60
54	PROTECTION DE LA JEUNESSE					9,469.45	
541	GARDERIE D'ENFANTS, CRECHES					9,469.45	
541.50	INVESTISSEMENTS PROPRES					9,469.45	
541.503.10	Crèche-garderie-nurserie					9,469.45	
550.56	INVESTISSEMENTS PROPRES	49,300.00		47,000.00		49,885.15	
550.561.01	Institutions handicapés investissements	49,300.00		47,000.00		49,885.15	
57	ETABLISSEMENT MEDICO-SOCIAL (EMS)	706,533.00		706,000.00			
570	ETABLISSEMENT MEDICO-SOCIAL (EMS)	706,533.00		706,000.00			
570.50	INVESTISSEMENTS PROPRES						
570.56	SUBVENTIONS D'INVESTISSEMENT	706,533.00		706,000.00			
570.562.01	Subvention au foyer Haut de Cry	706,533.00		706,000.00			
570.60	TRANSFERT AU PATRIMOINE FINANCIER						
570.66	SUBVENTIONS ACQUISES						

Compte d'Investissement par classification administrative

Compte	Libellé	Comptes Charges	2015 Produits	Budget Charges	2015 Produits	Comptes Charges	2014 Produits
6	TRAFIC	1,763,424.25		2,320,000.00		2,019,037.08	
			1,763,424.25		2,320,000.00		2,019,037.08
61	ROUTES CANTONALES	471,719.45		530,000.00		283,280.90	
610	ROUTES CANTONALES	471,719.45		530,000.00		283,280.90	
610.52	INVESTISSEMENTS PROPRES						
610.56	SUBVENTIONS ACCORDEES	471,719.45		530,000.00		283,280.90	
610.561.01	Routes cantonales	469,260.70		430,000.00		283,280.90	
610.561.02	Agglo Sion réseau routier	2,458.75		70,000.00			
610.561.05	Agglo Sion transports publics et stationnement			30,000.00			
62	ROUTES COMMUNALES	1,291,704.80		1,790,000.00		1,735,756.18	
620	ROUTES COMMUNALES	1,170,827.05		1,670,000.00		1,735,756.18	
620.50	INVESTISSEMENTS PROPRES	1,170,827.05		1,670,000.00		1,735,756.18	
620.501.01	Routes agricoles					65,449.10	
620.501.05	Routes des mayens					214,598.90	
620.501.10	Sécurité routière	60,447.05		140,000.00		30,614.65	
620.501.20	Routes communales	814,865.50		1,225,000.00		993,055.75	
620.501.30	Installations d'éclairage public	194,324.40		200,000.00		189,589.58	
620.506.01	Véhicules et accessoires	71,557.60		80,000.00		223,125.50	
620.506.10	Machines	29,632.50		25,000.00		19,322.70	
620.61	CONTRIBUTIONS DE TIERS						
620.66	SUBVENTIONS ACQUISES						
621	PARKINGS ET PLACES DE STATIONNEMENT	120,877.75		120,000.00			
621.50	INVESTISSEMENTS PROPRES	120,877.75		120,000.00			
621.501.01	Places de stationnement	120,877.75		120,000.00			
65	TRAFIC REGIONAL						
650	ENTREPRISES DE TRAFIC REGIONAL						
650.50	INVESTISSEMENTS PROPRES						

Compte d'Investissement par classification administrative

Compte	Libellé	Comptes 2015		Budget	Comptes 2014	
		Charges	Produits	Charges	Charges	Produits

650.61 CONTRIBUTIONS DE TIERS

650.66 SUBVENTIONS ACQUISES

Compte d'Investissement par classification administrative

Compte	Libellé	Comptes 2015		Budget		2015		2014	
		Charges	Produits	Charges	Produits	Charges	Produits	Charges	Produits
7	PROTECTION ET AMENAGEMENT DE L'ENVIRONNEMENT	3,405,959.40	1,671,856.40	5,416,600.00	2,014,800.00	2,291,923.31	853,550.05		
			1,734,103.00		3,401,800.00		1,438,373.26		
70	APPROVISIONNEMENT ET ALIMENTATION EN EAU POTABLE	712,057.85	718,249.80	1,034,000.00	550,000.00	1,039,729.68	363,907.45		
700	APPROVISIONNEMENT ET ALIMENTATION EN EAU POTABLE	712,057.85	718,249.80	1,034,000.00	550,000.00	1,039,729.68	363,907.45		
700.50	INVESTISSEMENTS PROPRES	712,057.85		1,034,000.00		1,039,729.68			
700.501.01	Installations d' eau potable	570,216.90		702,000.00		695,639.30			
700.501.20	Installation Péteille	93,146.75		157,000.00		297,788.78			
700.501.50	Zones de protection des sources	48,694.20		175,000.00		46,301.60			
700.60	TRANSFERTS AU PATRIMOINE FINANCIER								
700.61	CONTRIBUTIONS DE TIERS		718,249.80		480,000.00		363,907.45		
700.610.01	Taxes de raccordement eau potable		718,249.80		480,000.00		363,907.45		
700.63	FACTURATIONS A DES TIERS								
700.66	PARTICIPATIONS DE COLLECTIVITES				70,000.00				
700.661.01	Subventions cantonales				70,000.00				
71	ASSAINISSEMENT DES EAUX USEES	801,586.85	704,821.45	700,000.00	480,000.00	579,243.85	402,239.60		
710	ASSAINISSEMENT DES EAUX USEES	801,586.85	704,821.45	700,000.00	480,000.00	571,676.05	402,239.60		
710.50	INVESTISSEMENTS PROPRES	801,586.85		700,000.00		571,676.05			
710.501.10	PGEE étude	2,590.00				41,827.60			
710.501.15	PGEE réseau	798,996.85		700,000.00		529,848.45			
710.61	CONTRIBUTIONS DE TIERS		716,821.45		480,000.00		402,696.60		
710.610.01	Taxes de raccordement goûts		716,821.45		480,000.00		360,294.85		
710.610.05	Travaux pour des tiers						42,401.75		
710.66	SUBVENTIONS ACQUISES		-12,000.00				-457.00		
710.661.01	Subventions cantonales PGEE		-12,000.00				-457.00		
711	STATION D'EPURATION DES EAUX USEES					7,567.80			
711.50	INVESTISSEMENTS PROPRES					7,567.80			
711.503.01	Step Erde					7,567.80			

Compte d'Investissement par classification administrative

Compte	Libellé	2015		Budget		2015		2014	
		Comptes Charges	2015 Produits	Budget Charges	Budget Produits	Comptes Charges	2014 Produits		
711.66	SUBVENTIONS ACQUISES								
72	TRAITEMENTS DES DECHETS	275,026.55	6,961.40	280,000.00		81,748.58	15,594.70		
720	TRAITEMENTS DES DECHETS	275,026.55	6,961.40	280,000.00		81,748.58	15,594.70		
720.50	INVESTISSEMENTS PROPRES	275,026.55		280,000.00		81,748.58			
720.500.01	Décharge contrôlée des matériaux propres (DCMEP)	231,920.05		245,000.00		41,090.44			
720.500.10	Gestion des déchets	43,106.50		35,000.00		40,658.14			
720.63	FACTURATION A DES TIERS		6,961.40				15,594.70		
720.631.01	Travaux pour des tiers		6,961.40				15,594.70		
74	CIMETIERES	798,058.70		1,475,000.00		81,837.40			
740	CIMETIERES	798,058.70		1,475,000.00		81,837.40			
740.50	INVESTISSEMENTS PROPRES	798,058.70		1,475,000.00		81,837.40			
740.501.01	Cimetières	600.00		10,000.00		9,000.00			
740.503.10	Crypte	797,458.70		1,465,000.00		72,837.40			
75	CORRECTIONS DES EAUX	476,800.15	-0.05	1,273,600.00	807,800.00	221,166.10	67,521.20		
750	CORRECTIONS DES EAUX	476,800.15	-0.05	1,273,600.00	807,800.00	221,166.10	67,521.20		
750.50	INVESTISSEMENTS PROPRES	438,200.15		1,235,000.00		182,566.10			
750.500.01	Cours d'eau et torrents	270,137.60		200,000.00		157,409.15			
750.501.05	Torrent des Fontaines	9,775.30		775,000.00		16,442.90			
750.501.10	La Morge	158,287.25		260,000.00		8,714.05			
750.56	SUBVENTIONS ACCORDEES	38,600.00		38,600.00		38,600.00			
750.561.01	Correction du Rhône	38,600.00		38,600.00		38,600.00			
750.63	FACTURATION A DES TIERS		11,800.00		11,800.00				
750.631.01	Facturation à des tiers		11,800.00		11,800.00				
750.66	SUBVENTIONS ACQUISES		-0.05		796,000.00		67,521.20		
750.661.20	Subventions cantonales cours d'eau et torrents		-0.05		796,000.00		67,521.20		
76	PROTECTION CONTRE LES AVALANCHES ET LES EBOULEMENTS	68,749.30	231,783.80	68,000.00	27,000.00	89,209.45	2,151.10		
760	PROTECTION CONTRE LES AVALANCHES ET LES EBOULEMENTS	68,749.30	231,783.80	68,000.00	27,000.00	89,209.45	2,151.10		

Compte d'Investissement par classification administrative

Compte	Libellé	Comptes Charges	2015 Produits	Budget Charges	2015 Produits	Comptes Charges	2014 Produits
760.50	INVESTISSEMENTS PROPRES	68,749.30		68,000.00		89,209.45	
760.501.01	Dangers naturels	13,077.40		30,000.00		89,209.45	
760.501.10	Derborence	51,076.90		38,000.00			
760.501.20	Carte des dangers	4,595.00					
760.61	CONTRIBUTIONS DE TIERS						
760.66	SUBVENTIONS ACQUISES		231,783.80		27,000.00		2,151.10
760.661.01	Subventions cantonales dangers naturels		196,183.80				
760.661.10	Subventions cantonales Derborence		35,600.00		27,000.00		2,151.10
79	AMENAGEMENT DU TERRITOIRE	273,680.00	10,040.00	586,000.00	150,000.00	198,988.25	2,136.00
790	AMENAGEMENT DU TERRITOIRE	273,680.00	10,040.00	586,000.00	150,000.00	198,988.25	2,136.00
790.50	INVESTISSEMENTS PROPRES	273,680.00		586,000.00		198,988.25	
790.500.01	Expropriations et achats de terrains	226,000.00		296,000.00		162,844.00	
790.501.20	Equipement des zones à bâtir	47,680.00		290,000.00		36,144.25	
790.61	CONTRIBUTIONS DE TIERS		10,040.00		150,000.00		2,136.00
790.610.01	Participations des propriétaires				150,000.00		
790.610.10	Vente de terrains		10,040.00				2,136.00

Compte d'investissement par classification administrative

Compte	Libellé	2015		2015		2014	
		Comptes Charges	2015 Produits	Budget Charges	2015 Produits	Comptes Charges	2014 Produits
8	ECONOMIE PUBLIQUE	572,765.10	131,000.00	630,000.00	200,000.00	78,840.00	
			441,765.10		430,000.00		78,840.00
80	AGRICULTURE	407,008.65	131,000.00	400,000.00	200,000.00		
800	AMENAGEMENTS AGRICOLES	407,008.65	131,000.00	400,000.00	200,000.00		
800.50	INVESTISSEMENTS PROPRES	407,008.65		400,000.00			
800.501.01	Assainissement chemins agricoles	407,008.65		400,000.00			
800.66	SUBVENTIONS ACQUISES		131,000.00		200,000.00		
800.661.01	Subventions cantonales		131,000.00		200,000.00		
801	IRRIGATION						
801.61	CONTRIBUTIONS DE TIERS						
84	INDUSTRIE, ARTISANAT ET COMMERCE						
840	INDUSTRIE, ARTISANAT ET COMMERCE						
840.50	INVESTISSEMENTS PROPRES						
840.61	CONTRIBUTIONS DE TIERS						
86	ENERGIE	165,756.45		230,000.00		78,840.00	
860	ENERGIE	165,756.45		230,000.00		78,840.00	
860.50	INVESTISSEMENTS PROPRES	165,756.45		230,000.00		78,840.00	
860.503.10	Micro-centrales	165,756.45		230,000.00		78,840.00	
900	CLOTURE INVESTISSEMENTS	-17,209,871.75	-2,574,856.40			-10,594,653.29	-853,550.05
900.59	REPORT DE RECETTES AU BILAN	-17,209,871.75				-10,594,653.29	
900.590.00	Investissements portés au bilan	-17,209,871.75				-10,594,653.29	
900.69	REPORT DE DEPENSES AU BILAN		-2,574,856.40				-853,550.05
900.690.00	Recettes d'investissements reportées au bilan		-2,574,856.40				-853,550.05

Compte d'Investissement par classification administrative

Compte	Libellé	Comptes Charges	2015 Produits	Budget Charges	2015 Produits	Comptes Charges	2014 Produits
		17,209,871.75	2,574,856.40	18,071,100.00	3,017,800.00	10,594,653.29	853,550.05
	Excédent de charge		14,635,015.35				
	Excédent de charge				15,053,300.00		
	Excédent de charge					9,741,103.24	
		17,209,871.75	17,209,871.75	18,071,100.00	18,071,100.00	10,594,653.29	10,594,653.29

Compte de fonctionnement par nature

Compte	Libellé	2015		2015		2014	
		Comptes Charges	2015 Produits	Budget Charges	2015 Produits	Comptes Charges	2014 Produits
3	Charges	32,808,029.06		31,533,600.00		31,841,111.78	
			32,808,029.06		31,533,600.00		31,841,111.78
30	Charges de personnel	7,172,618.90		7,043,080.00		6,874,209.00	
300	Autorités et commissions	315,092.55		353,000.00		308,764.55	
301	Personnel administratif et d'exploitation	5,286,376.45		5,128,870.00		5,061,419.15	
302	Personnel enseignant						
303	Assurances sociales	523,403.70		515,360.00		501,787.00	
304	Caisses de pensions et prévoyance	580,495.55		561,990.00		577,407.10	
305	Assurances maladies et accidents	180,848.25		172,760.00		167,998.05	
309	Autres charges des autorités et du personnel	286,402.40		311,100.00		256,833.15	
31	Biens, services, marchandises	5,070,004.44		5,362,880.00		5,369,445.47	
310	Imprimés et fournitures de bureau	207,549.28		204,000.00		195,783.58	
311	Achats de mobilier, matériel, machines et véhicule	64,794.89		105,000.00		141,378.26	
312	Achats d'eau, d'énergie, de combustible	415,789.82		535,300.00		390,471.88	
313	Autres fournitures et marchandises	620,157.90		686,900.00		684,163.06	
314	Entretien des immeubles, routes et territoire	734,654.09		757,700.00		809,302.99	
315	Entretien d'objets mobiliers et d'installations te	160,015.42		162,000.00		165,841.78	
316	Location de véhicules, machines, matériel, loyers	177,170.55		185,200.00		249,198.20	
317	Dédommagement pour déplacements/frais	61,685.10		69,140.00		61,464.15	
318	Honoraires, prestations de services et impôts	2,568,963.44		2,579,440.00		2,506,682.97	
319	Frais divers, cotisations, sinistres	59,223.95		78,200.00		165,158.60	
32	Intérêts passifs	156,972.50		264,000.00		197,512.57	
321	Intérêts des dettes à court terme	10,791.60		34,000.00		9,428.37	
322	Intérêts des dettes à moyen et long terme	115,888.70		190,000.00		154,112.65	
329	Autres intérêts passifs	30,292.20		40,000.00		33,971.55	
33	Amortissements	7,016,970.48		6,417,700.00		6,211,048.96	
330	Amortissements du patrimoine financier	606,395.48		282,100.00		337,478.77	
331	Patrimoine administratif - amortissements ordinaires	6,410,575.00		6,135,600.00		4,373,570.19	
332	Patrimoine administratif - amortissements complémentair					1,500,000.00	
34	Parts et contributions sans affectation	144,781.00		138,200.00		163,762.70	
341	Contributions de péréquation	144,781.00		138,200.00		163,762.70	

Compte de fonctionnement par nature

Compte	Libellé	2015		2015		2014	
		Comptes Charges	2015 Produits	Budget Charges	2015 Produits	Comptes Charges	2014 Produits
35	Remboursements, participations et subventions à de	2,458,981.45		2,577,400.00		2,434,862.85	
351	Canton	319,016.85		337,500.00		346,984.05	
352	Communes et associations de communes	2,139,964.60		2,239,900.00		2,087,878.80	
36	Aides et subventions	9,531,714.09		9,035,500.00		9,123,695.70	
361	Canton	5,343,499.25		4,910,900.00		5,464,880.72	
362	Communes	892,864.30		939,500.00		893,604.05	
364	Entreprises semi-publiques	652,539.65		611,000.00		245,040.60	
365	Aides, subventions à des institutions privées	258,734.79		261,500.00		213,852.15	
366	Aides individuelles	2,384,076.10		2,312,600.00		2,306,318.18	
37	Subventions redistribuées	15,680.00		3,000.00		22,945.00	
375	Institutions privées	15,680.00		3,000.00		22,945.00	
38	Attributions aux financements spéciaux	184,692.90		70,200.00		330,567.13	
380	Attribution aux financements spéciaux	184,692.90		70,200.00		330,567.13	
39	Imputations internes	1,055,613.30		621,640.00		1,113,062.40	
390	Charges imputées	1,055,613.30		621,640.00		1,113,062.40	

Compte de fonctionnement par nature

Compte	Libellé	Comptes Charges	2015 Produits	Budget Charges	2015 Produits	Comptes Charges	2014 Produits
4	Produits	34,425,389.42	34,425,389.42	32,572,110.00	32,572,110.00	34,677,623.98	34,677,623.98
40	Impôts	21,712,726.10	21,712,726.10		21,016,000.00	22,901,175.95	22,901,175.95
400	Impôt sur le revenu, la fortune et impôt personnel	15,656,968.55	15,656,968.55		15,896,000.00	16,375,405.00	16,375,405.00
401	Impôts sur le bénéfice net et le capital des perso	2,970,100.00	2,970,100.00		2,740,000.00	3,523,473.90	3,523,473.90
402	Impôt foncier	1,321,519.25	1,321,519.25		1,320,000.00	1,595,956.35	1,595,956.35
403	Impôt sur les gains en capital	833,811.35	833,811.35		580,000.00	734,883.75	734,883.75
404	Droits de timbre	544,037.85	544,037.85		300,000.00	452,614.60	452,614.60
405	Impôt sur les successions et donations	312,830.10	312,830.10		115,000.00	144,057.35	144,057.35
406	Impôt sur la propriété, sur la dépense et les chiens	63,770.00	63,770.00		60,000.00	59,680.00	59,680.00
407	Amendes fiscales	9,689.00	9,689.00		5,000.00	15,105.00	15,105.00
41	Patentes, concessions	1,549,117.70	1,549,117.70		1,333,200.00	1,333,304.78	1,333,304.78
410	Patentes	392,097.96	392,097.96		370,000.00	369,732.32	369,732.32
411	Concessions	1,157,019.74	1,157,019.74		963,200.00	963,572.46	963,572.46
42	Revenus du patrimoine	1,414,469.37	1,414,469.37		1,340,000.00	685,876.93	685,876.93
420	Intérêts actifs comptes courants banques	304.30	304.30		2,000.00	967.42	967.42
421	Intérêts de retard débiteurs	225,917.55	225,917.55		220,000.00	236,525.83	236,525.83
422	Revenus des capitaux du patrimoine financier	121,015.00	121,015.00		93,500.00	94,985.00	94,985.00
423	Revenus des immeubles du patrimoine financier	301,153.15	301,153.15		270,000.00	255,056.25	255,056.25
424	Produits extraordinaires, gains comptables sur placemen	739,479.37	739,479.37		736,000.00	65,946.43	65,946.43
427	Revenus des immeubles du patrimoine administratif	26,600.00	26,600.00		18,500.00	32,396.00	32,396.00
43	Taxes, émoulements, produits des ventes	5,555,154.45	5,555,154.45		4,754,700.00	5,140,558.21	5,140,558.21
430	Contributions de remplacement	145,700.25	145,700.25		125,000.00	130,364.90	130,364.90
431	Emoluments	526,948.80	526,948.80		408,300.00	485,288.00	485,288.00
433	Ecolage	54,931.80	54,931.80		65,500.00	73,049.90	73,049.90
434	Redevances d'utilisation et prestations de services	3,993,701.05	3,993,701.05		3,711,000.00	3,876,004.65	3,876,004.65
435	Ventes	99,212.60	99,212.60		120,000.00	94,633.15	94,633.15
436	Dédommagements de tiers	524,919.45	524,919.45		283,900.00	421,602.61	421,602.61
437	Amendes	74,900.50	74,900.50		36,000.00	59,615.00	59,615.00
438	Propres prestations pour les investissements	134,840.00	134,840.00				
439	Autres recettes				5,000.00		

Compte de fonctionnement par nature

Compte	Libellé	2015		2015		2014	
		Comptes Charges	2015 Produits	Budget Charges	2015 Produits	Comptes Charges	2014 Produits
44	Parts à des recettes et contributions sans affectation		1,357,841.65		1,380,100.00		1,267,901.80
440	Part à des recettes fédérales		3,693.40		2,200.00		2,819.60
441	Parts aux recettes du canton		17,756.25				16,155.20
444	Prestation de la péréquation financière		1,336,392.00		1,377,900.00		1,248,927.00
45	Participations et remboursements de collectivités		1,252,062.85		1,384,000.00		1,362,121.65
450	Confédération						
451	Dédommagements versés par le canton		1,181,055.00		1,315,000.00		1,276,734.60
452	Communes et associations de communes		71,007.85		69,000.00		85,387.05
46	Autres participations et subventions		512,724.00		739,470.00		850,677.26
460	Subventions acquises de la Confédération		-97,654.00		111,500.00		112,000.00
461	Subventions cantonales		521,543.60		509,970.00		571,009.00
462	Subventions acquises de Communes		88,834.40		118,000.00		107,668.26
469	Autres subventions acquises						60,000.00
47	Subventions à redistribuer		15,680.00		3,000.00		22,945.00
470	Confédération		15,680.00		3,000.00		22,945.00
48	Prélèvements sur les financements spéciaux						
480	Prélèvements sur les financements spéciaux						
49	Imputations internes		1,055,613.30		621,640.00		1,113,062.40
490	Charges imputées		1,055,613.30		621,640.00		1,113,062.40

Compte de fonctionnement par nature

Compte	Libellé	Comptes 2015		Budget		Comptes 2014	
		Charges	Produits	Charges	Produits	Charges	Produits
		32,808,029.06	34,425,389.42	31,533,600.00	32,572,110.00	31,841,111.78	34,677,623.98
	Excédent de revenu	1,617,360.36					
	Excédent de revenu			1,038,510.00			
	Excédent de revenu					2,836,512.20	
		34,425,389.42	34,425,389.42	32,572,110.00	32,572,110.00	34,677,623.98	34,677,623.98

Compte d'investissement par nature

Compte	Libellé	Comptes Charges	2015 Produits	Budget Charges	2015 Produits	Comptes Charges	2014 Produits
5	Dépenses			18,071,100.00			
50	Investissements propres	15,816,874.50		16,599,500.00	18,071,100.00	10,222,887.24	
500	Terrains non bâtis	906,761.10		978,000.00		509,011.78	
501	Ouvrages de génie civil et d'assainissement	3,407,391.50		5,249,500.00		3,320,026.11	
503	Bâtiments et constructions	11,313,720.85		10,152,000.00		6,062,939.75	
506	Mobilier, machines et véhicules	189,001.05		220,000.00		330,909.60	
509	Autre biens						
52	Prêts et participations permanentes						
521	Canton						
56	Subventions accordées	1,392,997.25		1,471,600.00		371,766.05	
561	Dépenses d'investissements pour subventions accordées	559,619.45		615,600.00		371,766.05	
562	Communes et associations de communes	833,377.80		856,000.00			
59	Diminution des investissements	-17,209,871.75				-10,594,653.29	
590	Recettes	-17,209,871.75				-10,594,653.29	
591	Amortissements						

Compte d'investissement par nature

Compte	Libellé	Comptes 2015		Budget		Comptes 2014	
		Charges	Produits	Charges	Produits	Charges	Produits
6	Recettes				3,017,800.00		
				3,017,800.00			
60	Transferts au patrimoine financier						
600	Terrain non bâtis						
61	Contributions de tiers	1,445,111.25			1,110,000.00		768,740.05
610	Contributions acquises de tiers	1,445,111.25			1,110,000.00		768,740.05
63	Facturation à des tiers	6,961.40			11,800.00		15,594.70
631	Ouvrages génie civil	6,961.40			11,800.00		15,594.70
66	Subventions acquises	1,122,783.75			1,896,000.00		69,215.30
660	Subventions acquises de la Confédération						
661	Subventions acquises du Canton						
662	Subventions acquises de Communes et associations de com				1,896,000.00		69,215.30
69	Augmentation des investissements	-2,574,856.40					-853,550.05
690	Dépenses	-2,574,856.40					-853,550.05

Compte d'investissement par nature

Compte	Libellé	Comptes 2015		Budget 2015		Comptes 2014	
		Charges	Produits	Charges	Produits	Charges	Produits

18,071,100.00 3,017,800.00

Excédent de charge

15,053,300.00

18,071,100.00 18,071,100.00

N° de compte	Libellé	Solde début	Augmentation	Déduction	Solde de fin
1	ACTIF	64,431,665.57	196,946,267.50	190,800,569.52	70,577,363.55
10	DISPONIBILITES (Patrimoine financier)	5,302,620.31	87,930,756.01	89,834,785.03	3,398,591.29
100	CAISSES	22,087.05	2,495,405.85	2,494,528.20	22,964.70
100.00	Caisse Secrétariat	19,099.40	2,372,688.05	2,371,441.70	20,345.75
100.01	Caisse Cadastre	100.00	1,236.00	1,236.00	100.00
100.02	Caisse Police		9,480.50	9,480.50	
100.03	Caisse Services techniques		6,361.90	6,361.90	
100.05	Caisse maison des jeunes	1,710.05	12,377.00	12,745.70	1,341.35
100.06	Caisse service financier		52,099.45	52,099.45	
100.07	Caisse section Bureau des Etrangers		37,215.50	37,215.50	
100.10	Caisse corps sapeurs pompiers	1,177.60			1,177.60
100.16	Caisse bibliothèque Plan Conthey		3,947.45	3,947.45	
101	COMPTES POSTAUX	2,981,449.20	39,477,879.36	39,524,417.37	2,934,911.19
101.00	CCP 19-713-1	2,943,143.69	39,437,596.72	39,490,726.20	2,890,014.21
101.01	CCP Maison des jeunes 17-519767-4	-225.90	15,657.50	14,936.25	495.35
101.03	CCP Juge de commune 10-144878-0	25,537.78	22,624.54	7,376.92	40,785.40
101.05	CCP Bibliothèque Erde 14-249489-3	9,377.43	0.50	7,226.60	2,151.33
101.10	CCP Bibliothèque Plan-Conthey 14-451183-7	3,616.20	2,000.10	4,151.40	1,464.90
102	BANQUES	2,299,084.06	45,957,470.80	47,815,839.46	440,715.40
102.01	UBS n° 556.038.B1P	504,086.16	42,746,365.60	42,929,644.93	320,806.83
102.02	Raiffeisen n° 1733.26	59,442.10	3,030,343.20	3,001,236.88	88,548.42
102.10	BCVS T0100.44.45	1,661,016.95	150,008.55	1,792,926.40	18,099.10
102.16	UBS Les amis du Patrimoine	-6,874.05	18,750.00	148.75	11,727.20
102.20	Raiffeisen Sapeurs pompiers 173349	81,412.90	12,003.45	91,882.50	1,533.85
11	AVOIRS (Patrimoine financier)	12,672,706.41	88,667,294.99	90,214,999.30	11,125,002.10
111	COMPTES COURANTS	6,947,508.80	49,648,584.60	50,188,129.35	6,407,964.05
111.00	Débiteurs collectifs	4,658,494.25	48,386,102.40	48,814,889.30	4,229,707.35
111.01	Autres débiteurs	81,760.55	84,855.75	172,576.30	-5,960.00
111.05	C/C retenues impôts	-16,354.55	29,819.20	13,464.65	

N° de compte	Libellé	Solde début	Augmentation	Déduction	Solde de fin
111.10	C/C Bourgeoisie	1,908,352.89	136,234.15	162,879.90	1,881,707.14
111.15	C/C caisses		62,688.00	62,688.00	
111.16	C/C cartes de crédit		61,609.35	61,609.35	
111.20	C/C Step Vétroz-Conthey	123,000.00	10,008.80	10,008.80	123,000.00
111.30	C/C Foyer Haut de Cry		753,921.35	753,921.35	
111.35	C/C CMS	49,463.01	20,901.65	20,901.65	49,463.01
111.37	C/C APEA Coteaux du Soleil	123,181.15	58,342.55	55,914.75	125,608.95
111.40	C/C social	-4,790.60	60,503.50	59,275.30	-3,562.40
111.60	Consortage de Motelon	24,402.10	-16,402.10		8,000.00
112	IMPOTS A ENCAISSER	22,818,715.00	21,853,188.00	23,008,715.00	21,663,188.00
112.00	Impôts à recevoir	22,818,715.00	21,853,188.00	23,008,715.00	21,663,188.00
114	SUBVENTIONS DES COLLECTIVITES PUBLIQUES				
115	AUTRES DEBITEURS	-17,158,002.39	17,158,002.39	17,004,184.95	-17,004,184.95
115.00	Acompte provisionnel	-17,158,002.39	17,158,002.39	17,004,184.95	-17,004,184.95
116	AVOIR A TERME FIXE				
119	AUTRES CREANCES	64,485.00	7,520.00	13,970.00	58,035.00
119.00	Prêts d'honneur	64,485.00	7,520.00	13,970.00	58,035.00
12	PLACEMENTS (Patrimoine financier)	8,146,420.00	335,100.00	429,401.00	8,052,119.00
120	AVOIRS A REVENU FIXE	3,050,000.00			3,050,000.00
120.00	Forces motrices valaisannes SA	297,000.00			297,000.00
120.01	L'Energie de Sion-Région SA	2,753,000.00			2,753,000.00
121	ACTIONS ET PARTS SOCIALES	487,200.00	335,100.00	411,000.00	411,300.00
121.00	Radio-Rhône SA	1,000.00			1,000.00
121.01	CCF SA	5,000.00			5,000.00
121.03	Téléveysonnaz	50,000.00			50,000.00
121.04	Part sociale Raiffeisen Conthey 2630	200.00			200.00
121.05	NetCom SA	411,000.00		411,000.00	
121.06	PhytoArk SA	20,000.00			20,000.00
121.07	ESR Multimédia SA		335,100.00		335,100.00

N° de compte	Libellé	Solde début	Augmentation	Déduction	Solde de fin
122	PRETS				
123	IMMEUBLES	4,609,220.00		18,401.00	4,590,819.00
123.00	Terrains	3,997,620.00		1.00	3,997,619.00
123.01	Bâtiment Coop Daillon	259,500.00		7,800.00	251,700.00
123.05	Bâtiment Scex-Riond	352,100.00		10,600.00	341,500.00
13	ACTIFS TRANSITOIRES (Patrimoine administratif)	1,038,216.38	2,803,244.75	1,335,952.79	2,505,508.34
139	ACTIFS TRANSITOIRES	1,038,216.38	2,803,244.75	1,335,952.79	2,505,508.34
139.00	Actifs transitoires fonctionnement	944,775.65	1,641,308.89	944,775.65	1,641,308.89
139.01	Impôts préalables fonctionnement déchets		85,276.10	85,276.10	
139.02	Impôts préalables investissements déchets	45.00	22,378.35	22,423.35	
139.05	Actifs transitoires investissements	55,760.60	822,041.80	55,760.60	822,041.80
139.10	C/C employés	4,631.00	20,650.00	25,581.00	-300.00
139.20	Impôt anticipé à récupérer	33,004.13	42,457.67	33,004.15	42,457.65
139.50	Impôts préalables fonctionnement eaux potables		14,847.23	14,847.23	
139.51	Impôts préalables investissement eaux potables		43,179.90	43,179.90	
139.60	Impôts préalables fonctionnement eaux usées		56,910.81	56,910.81	
139.61	Impôts préalables investissements eaux usées		54,194.00	54,194.00	
14	INVESTISSEMENTS PROPRES (Patrimoine administratif)	32,596,702.47	15,723,727.75	7,186,687.40	41,133,742.82
140	TERRAINS NON BATIS	3,067,125.05	409,478.70	128,503.75	3,348,100.00
140.00	Parcs et jardins	316,900.00	82,509.50	39,909.50	359,500.00
140.01	Zones de protection des sources	104,000.00	48,694.20	12,194.20	140,500.00
140.02	Zones à bâtir	585,700.00	47,680.00	63,380.00	570,000.00
140.03	Cartes des dangers	-1,665.70	4,595.00	2,929.30	
140.05	Terrains	2,062,190.75	226,000.00	10,090.75	2,278,100.00
141	OUVRAGES DE GENIE CIVIL	14,229,777.42	3,697,992.65	3,502,827.25	14,424,942.82
141.00	Aménagements de chemins et places	442,400.00	418,140.25	203,940.25	656,600.00
141.01	Routes communales	8,229,000.00	814,865.50	904,365.50	8,139,500.00
141.02	Eclairage public	506,500.00	194,324.40	175,224.40	525,600.00
141.04	Dangers naturels	210,000.00	64,154.30	236,054.30	38,100.00

N° de compte	Libellé	Solde début	Augmentation	Déduction	Solde de fin
141.05	Installations eaux potables	4,365,600.00	570,216.90	1,055,616.90	3,880,200.00
141.07	Installations eaux usées	-959,022.58	801,586.85	704,821.45	-862,257.18
141.08	Gestion des déchets	99,700.00	275,026.55	43,726.55	331,000.00
141.09	Réfection torrents et cours d'eau	392,400.00	438,200.15	83,100.15	747,500.00
141.12	Cimetières	99,400.00	600.00	10,000.00	90,000.00
141.14	Voie CFF	90,100.00		9,000.00	81,100.00
141.25	Réservoir de Blanchette	739,500.00		59,200.00	680,300.00
141.30	Plan d'intervention	14,200.00		5,700.00	8,500.00
141.35	Places de stationnement		120,877.75	12,077.75	108,800.00
143	TERRAINS BATIS	14,574,400.00	11,313,720.85	3,269,020.85	22,619,100.00
143.00	Bâtiments administratifs	441,900.00	338,925.30	355,225.30	425,600.00
143.02	Agrandissement école Châteauneuf	6,213,300.00	9,814,737.10	1,992,537.10	14,035,500.00
143.03	Bâtiments scolaires primaires Erde	464,500.00	191,728.50	65,628.50	590,600.00
143.04	Collège Derborence	878,500.00		87,800.00	790,700.00
143.05	Halle polyvalente	780,600.00	8,145.90	84,845.90	703,900.00
143.06	Microcentrales	2,010,000.00	165,756.45	217,556.45	1,958,200.00
143.07	Centre scolaire de Plan-Conthey	2,326,900.00		232,700.00	2,094,200.00
143.08	Centre culturel	128,900.00	-3,031.10	12,568.90	113,300.00
143.09	Halte CFF Châteauneuf	8,200.00		8,200.00	
143.15	Crypte	172,000.00	797,458.70	96,958.70	872,500.00
143.30	Crèche garderie La Marelle Erde	1,149,600.00		115,000.00	1,034,600.00
145	FORETS				
146	MOBILIER, MACHINES, VEHICULES	623,200.00	189,001.05	227,901.05	584,300.00
146.00	Machines de bureau	71,200.00	23,268.20	37,768.20	56,700.00
146.01	Véhicules travaux publics	467,600.00	71,557.60	134,757.60	404,400.00
146.02	Véhicules police	2,500.00		2,500.00	
146.05	Machines travaux publics	26,400.00	29,632.50	22,432.50	33,600.00
146.10	Véhicule du feu	8,000.00		2,400.00	5,600.00
146.20	Equipements et mobiliers scolaires	47,500.00	64,542.75	28,042.75	84,000.00

N° de compte	Libellé	Solde début	Augmentation	Déduction	Solde de fin
149	AUTRES INVESTISSEMENTS PROPRES	102,200.00	113,534.50	58,434.50	157,300.00
149.00	Signalisation routière	62,400.00	60,447.05	49,147.05	73,700.00
149.02	Mensurations fédérales (SAU)	31,100.00	34,100.15	6,500.15	58,700.00
149.05	Cadastré souterrain	8,700.00	18,987.30	2,787.30	24,900.00
15	PRETS & PARTICIPATIONS PERMANENTES (Patrimoine administra				
152	COMMUNES				
155	INSTITUTIONS PRIVEES				
16	SUBVENTIONS D'INVESTISSEMENT (Patrimoine administratif)	4,675,000.00	1,486,144.00	1,798,744.00	4,362,400.00
161	CANTON	1,174,200.00	559,619.45	677,019.45	1,056,800.00
161.10	Institutions Handicapés		49,300.00	49,300.00	
161.20	Routes cantonales	1,174,200.00	471,719.45	589,119.45	1,056,800.00
161.25	Correction du Rhône		38,600.00	38,600.00	
162	COMMUNES	3,500,800.00	926,524.55	1,121,724.55	3,305,600.00
162.05	Motelon	3,010,500.00	93,146.75	248,246.75	2,855,400.00
162.10	Bâtiments du culte	449,700.00	126,844.80	162,844.80	413,700.00
162.15	Stand de tir intercommunal	40,600.00		4,100.00	36,500.00
162.20	Foyer Haut de Cry		706,533.00	706,533.00	

N° de compte	Libellé	Solde début	Augmentation	Déduction	Solde de fin
17	AUTRES DEPENSES ACTIVABLES (Patrimoine administratif)				
170	EXPROPRIATIONS				
19	DECOUVERT DU BILAN				
190	DECOUVERT DU BILAN				

N° de compte	Libellé	Solde début	Augmentation	Déduction	Solde de fin
2	PASSIF	61,595,153.37	60,413,108.53	53,048,258.71	68,960,003.19
20	ENGAGEMENTS COURANTS	2,067,221.63	40,585,568.03	39,106,641.81	3,546,147.85
200	CREANCIERS	1,283,163.80	35,481,335.89	34,044,578.09	2,719,921.60
200.00	Créanciers collectifs	1,214,425.10	35,117,701.45	33,612,717.55	2,719,409.00
200.01	Autres créanciers	68,738.70	339,492.24	407,718.34	512.60
200.10	Attente caisse - débiteur		24,142.20	24,142.20	
206	COMPTES COURANTS	784,057.83	5,104,232.14	5,062,063.72	826,226.25
206.02	C/C Etat du Valais régimes sociaux	540,108.45	2,050,600.00	1,999,053.15	591,655.30
206.05	C/C AVS/AI/APG/CIVAF	148,613.55	893,268.60	956,602.50	85,279.65
206.07	C/C SUVA	-46,771.50	180,796.80	125,279.85	8,745.45
206.08	C/C APG maladie	28,116.70	212,248.50	217,501.80	22,863.40
206.09	C/C LPP	6,472.35	1,287,858.25	1,316,551.55	-22,220.95
206.10	C/C TVA Déchets	58,114.65	171,546.95	173,069.70	56,591.90
206.11	C/C TVA Epuration	36,641.95	142,393.15	170,284.05	8,751.05
206.12	C/C TVA Eaux potables	-7,305.15	104,406.69	71,956.27	25,145.27
206.15	C/C Step Vétroz-Conthey	19,331.40		19,331.40	
206.17	C/C Consortage de Motelon		8,000.00	8,000.00	
206.30	C/C Taxes communales		4,433.45	4,433.45	
206.40	C/C Bibliothèques	735.43			735.43
206.45	C/C Amis du Patrimoine		18,750.00		18,750.00
206.55	C/C divers		29,929.75		29,929.75
21	DETTES A COURT TERME		4,000,000.00	2,000,000.00	2,000,000.00
210	BANQUES		4,000,000.00	2,000,000.00	2,000,000.00
210.10	Avances à terme fixe		4,000,000.00	2,000,000.00	2,000,000.00
22	DETTES A MOYEN ET A LONG TERMES	15,980,122.80	9,000,000.00	8,208,500.00	16,771,622.80
220	EMPRUNTS	15,472,122.80	9,000,000.00	8,119,000.00	16,353,122.80
220.03	BCV No L 0342.51.79 abri PC	456,122.80		100,000.00	356,122.80
220.05	BCV No C 0868.40.24 Rapède	1,575,000.00		1,575,000.00	
220.06	BCV No K 0874.04.03 Step Vétroz Conthey	600,000.00		100,000.00	500,000.00

N° de compte	Libellé	Solde début	Augmentation	Déduction	Solde de fin
220.14	UBS 556038.90R Rapède	841,000.00		244,000.00	597,000.00
220.24	Banque Raiffeisen No 1733.67/1 Ecole de Plan-Conthey	3,000,000.00		3,000,000.00	
220.50	Emprunt Postfinance 01.03.13-01.03.2018	3,000,000.00	3,000,000.00	3,000,000.00	3,000,000.00
220.51	Emprunt Postfinance 02.02.15-03.02.2025		3,000,000.00		3,000,000.00
220.52	Emprunt Postfinance 30.09.15-30.09.2022		1,500,000.00		1,500,000.00
220.55	Emprunt Fonds de compensation AVS/AI/APG	3,000,000.00			3,000,000.00
220.60	Emprunt SUVA 40001273 2014-2024	3,000,000.00		100,000.00	2,900,000.00
220.61	Emprunt SUVA 40001861 06.10.2015-06.10.2025		1,500,000.00		1,500,000.00
229	PRETS LIM	508,000.00		89,500.00	418,500.00
229.00	Crédit LIM Micro centrale Rapède (Etat)	44,000.00		9,000.00	35,000.00
229.05	Crédit LIM Tsandoute (Etat)	212,000.00		36,000.00	176,000.00
229.06	Crédit LIM Tsandoute (Seco)	212,000.00		36,000.00	176,000.00
229.10	Crédit LIM Turbinage (Seco)	40,000.00		8,500.00	31,500.00
23	ENGAGEMENTS ENVERS DES ENTITES PARTICULIERES				
230	ETABLISSEMENTS COMMUNAUX				
24	PROVISIONS	759,549.90	477,260.15	309,549.90	927,260.15
240	COMPTE DE FONCTIONNEMENT	759,549.90	477,260.15	309,549.90	927,260.15
240.10	Provision pour perte sur débiteur	759,549.90	477,260.15	309,549.90	927,260.15
241	COMPTE DES INVESTISSEMENTS				
25	PASSIFS TRANSITOIRES	3,132,865.55	3,329,075.25	3,423,567.00	3,038,373.80
259	PASSIFS TRANSITOIRES	3,132,865.55	3,329,075.25	3,423,567.00	3,038,373.80
259.00	Passifs transitoires	1,132,225.70	673,432.05	1,132,225.70	673,432.05
259.01	TVA due eau potable 2.5%		53,728.40	53,728.40	
259.02	TVA due eaux usées 8%		123,546.80	123,546.80	
259.03	TVA due gestion des déchets 8%		85,717.90	85,717.90	
259.04	TVA due eaux potables 8%		27,708.35	27,708.35	
259.05	Passifs transitoires investissements	2,000,639.85	2,364,941.75	2,000,639.85	2,364,941.75

Bilan

Année: 2015

N° de compte	Libellé	Solde début	Augmentation	Déduction	Solde de fin
28	ENGAGEMENTS ENVERS LES FINANCEMENTS SPECIAUX	2,873,835.43	184,692.90		3,058,528.33
280	FINANCEMENTS SPECIAUX FONDES SUR LE DROIT SUPERIEUR	2,873,835.43	184,692.90		3,058,528.33
280.00	Fonds de réserve abris P.C.	2,507,564.30			2,507,564.30
280.05	Fonds construction places de parkings et de stationnement	35,704.00	20,000.00		55,704.00
280.10	Financements spéciaux fonctionnement eaux usées	330,567.13	136,055.11		466,622.24
280.15	Financements spéciaux fonctionnement eaux potables		28,637.79		28,637.79
29	FORTUNE NETTE	36,781,558.06	2,836,512.20		39,618,070.26
290	FORTUNE NETTE	36,781,558.06	2,836,512.20		39,618,070.26
290.00	Fortune nette	36,781,558.06	2,836,512.20		39,618,070.26

Bilan

Année: 2015

N° de compte	Libellé	Solde début	Augmentation	Déduction	Solde de fin
	Total de l'actif	64,431,665.57	196,946,267.50	190,800,569.52	70,577,363.55
	Total du passif	61,595,153.37	60,413,108.53	53,048,258.71	68,960,003.19
		2,836,512.20	136,533,158.97	137,752,310.81	1,617,360.36

N° Bilan	Chapitre Objet	Valeurs au 01.01.2015			Solde avant amortissements 2015			Amortissements 2015			Valeurs au 31.12.2015
		Dépenses 2015	Recettes 2015	%	Dépenses 2015	Recettes 2015	%	Dépenses 2015	Recettes 2015	%	
146.00	29	Machines de bureau	71'200.00	23'268.20	0.00	94'468.20	40	37'768.20	56'700.00		
143.00	90	Bâtiments administratifs	441'900.00	30'945.30	0.00	472'845.30	10	47'245.30	425'600.00		
143.00	90	Pinède	0.00	307'980.00	0.00	307'980.00	100	307'980.00	0.00		
149.02	100	Mensurations fédérales (SAU)	31'100.00	34'100.15	0.00	65'200.15	10	6'500.15	58'700.00		
149.05	100	Cadastre souterrain	8'700.00	18'987.30	0.00	27'687.30	10	2'787.30	24'900.00		
146.02	113	Véhicules et équipement Police	2'500.00	0.00	0.00	2'500.00	100	2'500.00	0.00		
146.10	140	Véhicule du feu	8'000.00	0.00	0.00	8'000.00	30	2'400.00	5'600.00		
162.15	150	Stand de tir intercommunal	40'600.00	0.00	0.00	40'600.00	10	4'100.00	36'500.00		
141.30	161	Plan d'intervention	14'200.00	0.00	0.00	14'200.00	40	5'700.00	8'500.00		
143.02	210	Agrandissement école Châteauneuf	6'213'300.00	97'60'563.40	77'200.00	1'520'186.340	8	12'16'163.40	13'985'700.00		
143.02	210	Rénovation école Châteauneuf	0.00	54'173.70	0.00	54'173.70	8	4'373.70	49'800.00		
143.03	210	Bâtiments scolaires primaires (Erde)	464'500.00	191'728.50	0.00	656'228.50	10	65'628.50	5'90'600.00		
143.07	210	Centre scolaire Plan-Conthey	2'326'900.00	0.00	0.00	2'326'900.00	10	232'700.00	2'094'200.00		
146.20	210	Equipement et mobiliers scolaires	47'500.00	64'542.75	0.00	112'042.75	25	28'042.75	84'000.00		
143.04	211	Collège Derborence	878'500.00	0.00	0.00	878'500.00	10	87'800.00	790'700.00		
140.00	330	Parcs et jardins	316'900.00	82'509.50	0.00	399'409.50	10	39'909.50	359'500.00		
141.00	330	Aménagements de chemins et places	442'400.00	11'131.60	0.00	453'531.60	10	45'331.60	408'200.00		
143.05	340	Halle polyvalente machines	20'000.00	0.00	0.00	20'000.00	40	8'000.00	12'000.00		
143.05	340	Halle polyvalente	760'600.00	8'145.90	0.00	768'745.90	10	76'845.90	691'900.00		
143.08	350	Centre culturel	128'900.00	-3'031.10	0.00	125'868.90	10	12'568.90	113'300.00		
162.10	390	Paroisses	449'700.00	0.00	0.00	449'700.00	8	36'000.00	413'700.00		
162.10	390	Subventions paroisses	0.00	126'844.80	0.00	126'844.80	100	126'844.80	0.00		
143.30	541	Crèche garderie "La Marelle" Erde	1'149'600.00	0.00	0.00	1'149'600.00	10	115'000.00	1'034'600.00		
161.10	550	Institutions handicapés	0.00	49'300.00	0.00	49'300.00	100	49'300.00	0.00		
162.20	570	Subvention foyer Haut-de-Cry	0.00	706'533.00	0.00	706'533.00	100	706'533.00	0.00		
161.20	610	Routes cantonales	1'174'200.00	0.00	0.00	1'174'200.00	10	117'400.00	1'056'800.00		
161.20	610	Routes cantonales	0.00	469'260.70	0.00	469'260.70	100	469'260.70	0.00		
161.20	610	Agglo Sion réseau routier	0.00	2'458.75	0.00	2'458.75	100	2'458.75	0.00		
141.01	620	Routes communales	8'229'000.00	81'486.50	0.00	9'043'886.50	10	904'365.50	8'139'500.00		
141.02	620	Eclairage public	506'500.00	194'324.40	0.00	700'824.40	25	175'224.40	525'600.00		
146.01	620	Véhicules travaux publics	467'600.00	71'557.60	0.00	539'157.60	25	134'757.60	404'400.00		
146.05	620	Machines travaux publics	26'400.00	29'632.50	0.00	56'032.50	40	22'432.50	33'600.00		
149.00	620	Signalisation routière	62'400.00	60'447.05	0.00	122'847.05	40	49'147.05	73'700.00		
141.35	621	Places de stationnement	0.00	120'877.75	0.00	120'877.75	10	12'077.75	108'800.00		
141.14	650	Voies CFF	90'100.00	0.00	0.00	90'100.00	10	9'000.00	81'100.00		
143.09	650	Haite CFF Châteauneuf	8'200.00	0.00	0.00	8'200.00	100	8'200.00	0.00		
140.01	700	Zones de protection sources	104'000.00	48'694.20	0.00	152'694.20	8	12'194.20	140'500.00		
141.05	700	Installation eau potable	4'365'600.00	570'216.90	718'249.80	4'217'567.10	8	337'367.10	3'880'200.00		
141.25	700	Réservoir de Blanchette	739'500.00	0.00	0.00	739'500.00	8	59'200.00	680'300.00		
162.05	700	Consortage de Motelon	3010'500.00	93'146.75	0.00	3'103'646.75	8	248'246.75	2'855'400.00		
141.07	710	Installations eaux usées	-959'022.58	801'586.85	704'821.45	-862'257.18	8	0.00	-862'257.18		
141.08	720	Gestion des déchets	99'700.00	275'026.55	6961.40	367'765.15	10	36'765.15	331'000.00		
141.12	740	Cimetières	99'400.00	600.00	0.00	100'000.00	10	10'000.00	90'000.00		
143.15	740	Crypte	172'000.00	797'458.70	0.00	969'458.70	10	96'958.70	872'500.00		
141.09	750	Réfection des torrents et cours d'eau	392'400.00	438'200.15	-0.05	830'600.20	10	83'100.20	747'500.00		
161.25	750	Correction du Rhône	0.00	38'600.00	0.00	38'600.00	100	38'600.00	0.00		
140.03	760	Carte des dangers	-1'665.70	4'595.00	0.00	2'929.30	100	2'929.30	0.00		
141.04	760	Dangers naturels	210'000.00	64'154.30	231'783.80	42'370.50	10	4'270.50	38'100.00		
140.02	790	Zones à bâtir	585'700.00	47'680.00	0.00	633'380.00	10	63'380.00	570'000.00		
140.05	790	Terrains	2'062'190.75	226'000.00	100'40.00	2'278'150.75	0	50.75	2'278'100.00		
141.00	800	Chemins agricoles	0.00	407'008.65	131'000.00	27'6008.65	10	27'608.65	248'400.00		
143.06	860	Micro centrales	2010'000.00	165'756.45	0.00	2'175'756.45	10	217'556.45	1'958'200.00		
180	900	Total	37'271'702.47	17'209'871.75	2'574'856.40	51'906'717.82	12.35	64'10'575.00	45'496'142.82		



Bilan	Chapitre	Objet	Valeurs 01.01.2015	Dépenses 2015	Recettes 2015	Solde avant amortissements 2015	%	Amortissements 2015	Valeurs au 31.12.2015
123.01	942	Bâtiment COOP Dailon	259'500.00	0.00	0.00	259'500.00	3	7'800	251'700.00
123.05	942	Bâtiment Scex-Riond	352'100.00	0.00	0.00	352'100.00	3	10'600	341'500.00
		Total	611'600.00			611'600.00		18'400	593'200.00




Compte 2015
Tableau crédit d'engagement et complémentaire installations d'eaux potables

Compte	Libellé	Décision du Conseil Général	Crédits		Crédit disponible 31.12.2014	Crédit utilisé au 31.12.2015	Crédit disponible 31.12.2015
			initial	Complé- mentaire global			
700.501.20	Ouvrage Péteille	16.06.2009	1'050'000	1'050'000	9'286.54	93'146.75	-83'860.21
	Total		1'050'000	1'050'000	9'286.54	93'146.75	-83'860.21




Compte 2015
Tableau crédit d'engagement et complémentaire centre scolaire de Châteauneuf

Compte	Libellé	Décision du Conseil Général	Crédits		Crédit disponible 31.12.2014	Crédit utilisé au 31.12.2015	Crédit disponible 31.12.2015
			initial	Complé- mentaire global			
210.503.30	Agrandissement école Châteauneuf	18.12.2012	13'320'000	13'320'000	6'732'545.30	6'732'545.30	0.00
210.503.30	Agrandissement école Châteauneuf	16.12.2014		3'300'000	3'300'000.00	2'256'018.10	1'043'981.90
541.503.30	UAPE Châteauneuf	18.12.2012					
	Total		13'320'000	16'620'000	10'032'545.30	8'988'563.40	1'043'981.90



SOCIETES - ASSOCIATIONS	MONTANT
	198'000
FC Conthey	25'200
	43'680
Fanfare Edelweiss des Diablerets	12'000
Paroisse de Plan-Conthey	24'000
Syndicat des vigneron	24'000
STEP intercommunale Vétroz/Conthey	7'520'000
Société coopérative du Scex-Riond	15'800
	60'000
Association traitement des ordures répartition selon le tonnage	10'420'016
Foyer Haut de Cry	8'655'000
Bourgeoisie de Conthey	711'000
CMS Coteaux du Soleil	180'000
Phytoark SA	1'800'000
Total	29'688'696



RAPPORT DE L'ORGANE DE REVISION AU CONSEIL GENERAL DE LA COMMUNE DE CONTHEY RELATIF AU COMPTE 2015

En notre qualité d'organe de révision selon les articles 83 à 86 de la Loi sur les communes du Canton du Valais du 5 février 2004 (Ci-après LCo) et l'Ordonnance sur la gestion financière des communes du 16 juin 2004 (Ci-après Ofinco), nous avons effectué l'audit du compte annuel ci-joint de la municipalité De Conthey comprenant le bilan, le compte administratif (compte de fonctionnement et compte des investissements) et l'annexe pour l'exercice 2015 arrêté au 31 décembre 2015.

Responsabilité du Conseil municipal

La responsabilité de l'établissement du compte annuel conformément aux prescriptions des art. 74 et ss de la LCo ainsi que de l'Ofinco incombe au Conseil municipal. Cette responsabilité comprend la conception, la mise en place et le maintien d'un système de contrôle interne relatif à l'établissement du compte annuel afin que celui-ci ne contienne pas d'anomalies significatives, que celles-ci résultent de fraudes ou d'erreurs. En outre, le Conseil municipal est responsable du choix et de l'application des méthodes comptables appropriées ainsi que des estimations comptables adéquates.

Responsabilité de l'organe de révision

Notre responsabilité consiste, sur la base de notre audit, à exprimer une opinion sur le compte annuel. Nous avons effectué notre audit conformément aux prescriptions de la LCo et de l'Ofinco et aux Normes d'audit suisses (NAS). Ces normes requièrent de planifier et réaliser l'audit pour obtenir une assurance raisonnable que le compte annuel ne contient pas d'anomalies significatives.

Un audit inclut la mise en œuvre de procédures d'audit en vue de recueillir des éléments probants concernant les valeurs et les informations fournies dans le compte annuel. Le choix des procédures d'audit relève du jugement de l'auditeur, de même que l'évaluation des risques que le compte annuel puisse contenir des anomalies significatives, que celles-ci résultent de fraudes ou d'erreurs. Lors de l'évaluation de ces risques, l'auditeur prend en compte le système de contrôle interne relatif à l'établissement du compte annuel, pour définir les procédures d'audit adaptées aux circonstances, et non pas dans le but d'exprimer une opinion sur l'existence et l'efficacité de celui-ci. Un audit comprend, en outre, une évaluation de l'adéquation des méthodes comptables appliquées, du caractère plausible des estimations comptables effectuées ainsi qu'une appréciation de la présentation du compte annuel dans son ensemble. Nous estimons que les éléments probants recueillis constituent une base suffisante et adéquate pour former notre opinion d'audit.

Opinion d'audit

Selon notre appréciation, le compte annuel, pour l'exercice arrêté au 31 décembre 2015 est conforme aux prescriptions légales (LCo et Ofinco) et aux règlements y relatifs.

Expert-Réviseur agréé au registre de l'ASR n°500381

Société fiduciaire valaisanne de révision et conseils
Internet: www.alpaudit.ch E-mail: info@alpaudit.ch

Autres constats

Nous attestons que nous remplissons les exigences légales et réglementaires de qualification et d'indépendance conformément aux prescriptions de l'art. 83 de la LCo, des art. 72 et 73 de l'Ofinco et qu'il n'existe aucun fait incompatible avec notre indépendance.

En outre nous constatons que dans le cadre de notre révision

- l'évaluation des participations et des autres éléments de la fortune financière est appropriée ;
- le niveau des amortissements comptables est conforme aux dispositions de l'Ofinco ;
- l'endettement net de la municipalité est faible ;
- selon notre appréciation, la municipalité est en mesure de faire face à ses engagements ;
- l'entretien final avec le Conseil municipal a eu lieu ;

Nous recommandons d'approuver le compte annuel qui vous est soumis, présentant un excédent de revenu de CHF 1'617'360.36 et une fortune de CHF 41'235'430.62.

Vétroz, le 13 avril 2016 - SG/mf

Alpes Audit SA

Baptiste Darbellay



Stéphane Germanier
Réviseur agréé

(Réviseur responsable)

