

Municipalité de Conthey

# COMPTE 2019

Approuvé par le Conseil communal le 16 avril 2020

**Le Président**



C. GERMANIER

**Le Secrétaire**



H. ROH

Approuvé par le Conseil général le 9 juin 2020

**Le Président**



J.-D VERGERES

**Le Secrétaire**



J. COUDRAY

## TABLE DES MATIÈRES COMPTE 2019

*Pages*

▪ <b>Message aux membres du Conseil Général</b> .....	<b>5-9</b>
▪ <b>Indicateurs financiers</b> .....	<b>10-31</b>
▪ <b>Compte de fonctionnement par classification administrative</b> .....	<b>32-99</b>
0. Administration générale .....	32
1. Sécurité publique .....	38
2. Enseignement et formation .....	46
3. Culture loisirs et culte .....	52
4. Santé .....	61
5. Prévoyance sociale .....	64
6. Trafic .....	72
7. Protection et aménagement de l'environnement .....	76
8. Economie publique .....	88
9. Finances et impôts .....	93
▪ <b>Compte d'investissement par classification administrative</b> .....	<b>100-122</b>
0. Administration générale .....	100
1. Sécurité publique .....	102
2. Enseignement .....	103
3. Culture loisirs et culte .....	105
4. Santé .....	108
5. Prévoyance sociale .....	109
6. Trafic .....	111
7. Protection et aménagement de l'environnement .....	114
8. Economie publique .....	119
▪ <b>Compte de fonctionnement par nature</b> .....	<b>123-127</b>
3. Charges par nature .....	123
4. Produits par nature .....	125
▪ <b>Compte d'investissement par nature</b> .....	<b>128-130</b>
5. Dépenses par nature .....	128
6. Recettes par nature .....	129
▪ <b>Bilan</b> .....	<b>131-140</b>
1. Actifs .....	131
2. Passifs .....	137
▪ <b>Tableaux des amortissements</b> .....	<b>141-142</b>
▪ <b>Crédits d'engagements et complémentaires</b> .....	<b>143</b>
▪ <b>Crédits supplémentaires</b> .....	<b>144</b>
▪ <b>Engagements conditionnels</b> .....	<b>145</b>
▪ <b>Rapport de révision</b> .....	<b>146</b>



# Message

## concernant le compte 2019 de la commune de Conthey

Le Conseil communal de la commune de Conthey  
au  
Conseil général

Monsieur le Président,  
Mesdames, Messieurs les Conseillers généraux,

Conformément aux dispositions de la loi sur les communes et du règlement du Conseil général, nous avons l'honneur de soumettre à votre examen et à votre approbation le compte 2019 arrêté par le Conseil communal.

### 1. APERCU GENERAL

Compte de fonctionnement	Compte 2018	Budget 2019	Compte 2019	Ecart C19_B19	%
Charges financières	29'659'805	31'965'680	31'680'606	-285'074	-0.89%
Revenus financiers	40'461'246	38'412'260	39'007'052	594'792	1.55%
Marge d'autofinancement	10'801'442	6'446'580	7'326'446	879'866	13.65%
Amortissements ordinaires	6'824'650	7'525'600	6'939'090	-586'510	-7.79%
<b>Excédent de charges</b>	<b>0</b>	<b>1'079'020</b>	<b>0</b>		
<b>Excédent de revenus</b>	<b>1'296'592</b>	<b>0</b>	<b>387'356</b>	<b>1'466'376</b>	

Avec un total de revenus financiers de **CHF 39'007'052** et un total de charges financières de **CHF 31'680'606**, le compte de fonctionnement dégage une marge d'autofinancement de **CHF 7'326'446**. Après amortissements, le compte de fonctionnement dégage un excédent de revenus de **CHF 387'356**. Ainsi, la fortune passe de **CHF 43'930'018** au 31.12.2018 à **CHF 44'317'374** au 31.12.2019.

Compte des investissements	Compte 2018	Budget 2019	Compte 2019	Ecart C19_B19	%
Dépenses	17'708'183	16'653'600	14'395'093	-2'258'507	-13.56%
Recettes	1'265'157	2'370'100	1'761'879	-608'221	-25.66%
<b>Investissements nets</b>	<b>16'443'026</b>	<b>14'283'500</b>	<b>12'633'214</b>	<b>-1'650'286</b>	<b>-11.55%</b>

Les investissements nets se montent à **CHF 12'633'214**, inférieurs au budget de **CHF 1'650'286**.

Le financement	Compte 2018	Budget 2019	Compte 2019	Ecart C19_B19	%
Marge d'autofinancement	10'801'442	6'446'580	7'326'446	879'866	13.65%
Investissements nets	16'443'026	14'283'500	12'633'214	-1'650'286	-11.55%
<b>Insuffisance de financement</b>	<b>5'641'584</b>	<b>7'836'920</b>	<b>5'306'768</b>	<b>-2'530'152.11</b>	<b>-32.29%</b>

La marge d'autofinancement ne couvre pas les investissements nets. Il en résulte une insuffisance de financement de **CHF 5'306'768** inférieure à celle prévue au budget de **CHF 2'530'152**.

### 2. EVOLUTION DES CHARGES DE FONCTIONNEMENT PAR NATURE

Le total des charges de fonctionnement affiche une diminution de 2.21 % ou **CHF 871'584** par rapport au budget 2019 selon le tableau ci-après. Les commentaires des principaux écarts sont intégrés au fascicule des comptes après chaque dicastère.

	Compte 2018	Budget 2019	Compte 2019	Ecart C19_B19	%
30 Charges de personnel	8'663'465	9'164'390	9'214'053	49'663	0.54%
31 Biens, services et marchandises	6'028'845	7'016'290	6'479'544	-536'746	-7.65%
32 Intérêts passifs	137'254	245'000	181'328	-63'672	-25.99%
33 Amortissements	9'882'391	7'938'800	7'296'480	-642'320	-8.09%
34 Parts à des contributions sans affectation	194'495	195'000	229'512	34'512	17.70%
35 Dédommagements versés à des collectivités publiques	2'908'245	3'255'700	3'029'670	-226'030	-6.94%
36 Subventions accordées	9'897'065	9'999'900	10'614'677	614'777	6.15%
37 Subventions redistribuées	420	0	10'360	10'360	
38 Attributions aux financements spéciaux	404'301	75'600	294'490	218'890	289.54%
39 Imputations internes	1'048'173	1'600'600	1'269'582	-331'018	-20.68%
<b>Total des charges</b>	<b>39'164'654</b>	<b>39'491'280</b>	<b>38'619'696</b>	<b>-871'584</b>	<b>-2.21%</b>

#### ▪ Biens et services (31)

Les charges des biens et services marquent une diminution de CHF 536'746. Vous les trouvez détaillées sous le point **31 Biens, services, marchandises**, en page 126 du présent fascicule.

#### ▪ Intérêts passifs (32)

Les intérêts passifs sont en diminution de CHF 63'672 grâce aux taux d'intérêts négatifs pratiqués sur les emprunts à court terme et à des taux à long terme très bas.

#### ▪ Amortissements (33)

Les amortissements sont composés des amortissements des patrimoines financier et administratif ordinaires. Le compte 2019 n'enregistre pas d'amortissements complémentaires. Les amortissements ordinaires respectent le taux moyen de 10% prévu dans l'ordonnance sur la gestion financière des communes. Les amortissements sont en diminution de CHF 642'320.

#### ▪ Dédommagements versés à des collectivités publiques (35)

Nous retrouvons sous cette appellation les versements que la Commune effectue en faveur de structures cantonales (nature 351) et communales (nature 352). La participation à la STEP intercommunale de Conthey Vétroz est inférieure au budget de CHF 138'203 et celle à l'Association pour le traitement des ordures de CHF 76'038. Cette situation explique en grande partie la diminution de CHF 226'030 de ces coûts.

#### ▪ Subventions accordées (36)

Le total des subventions accordées passe de CHF 9'999'900 prévues au budget à CHF 10'614'677 au compte 2019, soit une augmentation de CHF 614'777. Cette variation est constituée par les variations des participations aux institutions cantonales et communales (361-362) et celles octroyées aux entreprises semi-publiques (364), aux institutions privées (365) et aux individus (366). L'entretien des routes cantonales affiche une hausse de CHF 293'382 et l'aide sociale de CHF 317'746.

#### ▪ Attribution aux financements spéciaux (38)

Les attributions aux financements spéciaux ont augmenté de CHF 218'890 entre le budget et le compte en application des dispositions légales spécifiques à chaque fonds.

#### ▪ Imputations internes (39-49)

Les imputations internes ont diminué de CHF 331'018. De manière générale, le compte enregistre moins de prestations effectuées entre services.

### 3. EVOLUTION DES REVENUS DE FONCTIONNEMENT PAR NATURE

Les revenus du compte de fonctionnement, détaillés dans le tableau ci-après, affichent une augmentation par rapport au budget 2019 de **CHF 594'792**, soit **1.55 %**.

	Compte 2018	Budget 2019	Compte 2019	Ecart C19_B19	%
40 Impôts	27'530'604	24'711'300	25'127'569	416'269	1.68%
41 Patentes et concessions	772'087	710'000	771'780	61'780	8.70%
42 Revenus des biens	494'786	754'950	801'588	46'638	6.18%
43 Contributions	6'648'548	6'695'500	6'908'398	212'898	3.18%
44 Parts à des recettes et contributions sans affectation	1'166'790	1'031'630	1'093'037	61'407	5.95%
45 Restitutions de collectivités publiques	1'523'309	1'393'000	1'702'818	309'818	22.24%
46 Subventions	1'265'734	1'515'280	1'321'920	-193'360	-12.76%
47 Subventions à redistribuer	420	0	10'360	10'360	
48 Prélèvements sur les financements spéciaux	10'796	0	0	0	
49 Imputations internes	1'048'173	1'600'600	1'269'582	-331'018	-20.68%
<b>Total des revenus</b>	<b>40'461'246</b>	<b>38'412'260</b>	<b>39'007'052</b>	<b>594'792</b>	<b>1.55%</b>

#### ▪ Impôts (40)

Les impôts sont supérieurs au budget de CHF 416'269 ou de 1.68%. Ils sont détaillés en page 96 du présent fascicule.

#### ▪ Patentes et concessions (41)

Les patentes et concessions comprennent les redevances électriques et hydrauliques. Elles ont progressé de CHF 61'780 entre le budget et le compte.

#### ▪ Contributions (43)

Les contributions sont en hausse de CHF 309'818. Le compte 2019 est marqué par l'acquisition des actions Lizerne et Morge qui a permis des recettes supplémentaires pour CHF 126'302.

En raison des absences de collaborateurs pour cause de maladie et d'accident, la commune a également récupéré CHF 188'960, soit CHF 161'960 de plus que ne le prévoyait le budget.

#### ▪ Parts à des recettes et contributions sans affectation (44)

La variation de l'ensemble des parts à des recettes et contributions sans affectation comprend la péréquation financière intercommunale, la redistribution de la taxe CO2 et les parts communales aux autorisations d'exploiter pour une augmentation totale de CHF 61'407.

#### ▪ Restitutions de collectivités publiques (45)

Les restitutions de collectivités publiques sont en augmentation de CHF 309'818. Cette situation s'explique en grande partie par le remboursement des aides individuelles avancées par la commune aux bénéficiaires de l'aide sociale ainsi que la participation cantonale à la protection du site de Derborence.

#### ▪ Subventions (46)

Les subventions sont inférieures au budget de CHF 193'360 principalement en raison de travaux subventionnés pour l'entretien des cours d'eau et torrent qui n'ont pas pu être réalisés en 2019.

#### 4. EVOLUTIONS DES DEPENSES ET RECETTES D'INVESTISSEMENTS PAR NATURE

En page 103 et suivantes du présent fascicule, vous trouverez le détail des investissements selon la classification administrative ainsi que les commentaires des écarts après chaque dicastère.

Le volume des investissements bruts atteint **CHF 14'395'093**, en diminution de **CHF 2'258'507** par rapport au budget.

Dépenses	Compte 2018	Budget 2019	Compte 2019	Ecart C19_B19	%
50 Investissements propres	17'249'586.00	15'288'000.00	13'648'382.62	-1'639'617.38	-10.72%
52 Prêts et participations permanentes	0.00	0.00	348'000.00	348'000.00	
56 Subventions accordées	458'596.72	1'365'600.00	398'710.53	-966'889.47	-70.80%
<b>Total des dépenses</b>	<b>17'708'182.72</b>	<b>16'653'600.00</b>	<b>14'395'093.15</b>	<b>-2'258'506.85</b>	<b>-13.56%</b>

Recettes	Compte 2018	Budget 2019	Compte 2019	Ecart C19_B19	%
61 Contributions de tiers	614'847.70	1'150'000.00	1'105'345.00	-44'655.00	-3.88%
63 Facturation à des tiers	23'071.35	27'100.00	87'315.00	60'215.00	222.20%
66 Subventions acquises	627'237.60	1'193'000.00	569'219.30	-623'780.70	-52.29%
<b>Total des recettes</b>	<b>1'265'156.65</b>	<b>2'370'100.00</b>	<b>1'761'879.30</b>	<b>-608'220.70</b>	<b>-25.66%</b>

Le total des recettes d'investissements se monte à **CHF 1'761'879**, en diminution de **CHF 608'221**.

#### 5. LE BILAN

	Etat 31.12.2018	Etat 31.12.2019	Ecart C19_B19	%
<b>1 Actif</b>	<b>78'366'887</b>	<b>86'623'214</b>	<b>8'256'327</b>	<b>10.54%</b>
<b>Patrimoine financier</b>	<b>24'784'610</b>	<b>27'346'814</b>	<b>2'562'203</b>	<b>10.34%</b>
10 Disponibilités	2'152'336	2'482'216	329'880	15.33%
11 Avoirs	13'174'223	15'190'881	2'016'658	15.31%
12 Placements	8'022'669	8'006'469	-16'200	-0.20%
13 Actifs transitoires	1'435'383	1'667'248	231'866	16.15%
<b>Patrimoine administratif</b>	<b>53'582'276</b>	<b>59'276'400</b>	<b>5'694'124</b>	<b>10.63%</b>
14 Investissements propres	51'203'776	56'641'800	5'438'024	10.62%
15 Prêts et participations permanentes	0	348'000	348'000	
16 Subventions d'investissement	2'378'500	2'286'600	-91'900	-3.86%
			0	
<b>2 Passif</b>	<b>78'366'887</b>	<b>86'623'214</b>	<b>8'256'327</b>	<b>10.54%</b>
<b>Engagement</b>	<b>31'019'223</b>	<b>38'593'705</b>	<b>7'574'481</b>	<b>24.42%</b>
20 Engagements courants	4'730'571	3'702'026	-1'028'545	-21.74%
21 Dettes à court terme	5'000'000	4'286'980	-713'020	-14.26%
22 Dettes à moyen et à long terme	19'056'123	28'064'000	9'007'877	47.27%
Engagements envers des entités				
23 particulières	0	0	0	
24 Provisions	450'000	450'000	0	0.00%
25 Passifs transitoires	1'782'529	2'090'699	308'169	17.29%
			0	
<b>28 Financements spéciaux</b>	<b>3'417'645</b>	<b>3'712'135</b>	<b>294'490</b>	<b>8.62%</b>
<b>29 Fortune</b>	<b>43'930'018</b>	<b>44'317'374</b>	<b>387'356</b>	<b>0.88%</b>

Le total du bilan au 31.12.2019 se monte à **CHF 86'623'214**, en augmentation de **CHF 8'256'327** par rapport au 31.12.2018.



## 6. LES INDICATEURS FINANCIERS COMMUNAUX

Le résultat des indicateurs financiers permet de juger de l'état des finances d'une collectivité. Ci-après, vous trouverez l'aperçu des résultats pour notre commune.

Evolution indicateurs	Comptes	Comptes	Moyenne
	2018	2019	
1. Degré d'autofinancement (I1)	65.7%	58.0%	62.3%
	satisfaisant	insuffisant	satisfaisant
2. Capacité d'autofinancement (I2)	27.4%	19.4%	23.5%
	très bien	bien	très bien
3. Taux des amortissements ordinaires (I3)	10.8%	10.5%	10.7%
	suffisant	suffisant	suffisant
4. Endettement net par habitant (I4)	717	1'278	1'000
	faible	faible	faible
5. Taux du volume de la dette brute (I5)	78.7%	102.3%	90.3%
	très bien	très bien	très bien

## 7. CONCLUSION

Avec une diminution totale des charges de 2.21% et une hausse des revenus de 1.55%, le compte 2019 affiche un résultat supérieur de CHF 1'476'366 aux prévisions budgétaires. Malgré un degré d'autofinancement insuffisant, la dette nette est inférieure de CHF 10'157'924 à celle prévue au budget. Ainsi, la dette par habitant se monte à CHF 1'278 au 31.12.2019, ce qui est réjouissant. La bonne santé financière de la Commune est confirmée et le financement des investissements futurs est ainsi assuré. Toutefois, à cause de la baisse prévisible et anticipée des recettes fiscales en 2020 avec l'introduction de la révision partielle de la loi fiscale (RFFA) et les impacts économiques de la crise liée au coronavirus, la prudence reste de mise.

Au vu de ce qui précède, le Conseil municipal vous prie d'approuver le compte 2019.

Nous vous remercions pour votre collaboration et vous présentons, Monsieur le Président du Conseil Général, Mesdames, Messieurs les Conseillers généraux, nos respectueuses considérations.

Commune de Conthey  
Président  
**Christophe Germanier**



Commune de Conthey  
Comptabilité  
**Alexandra Jacquod**



## Aperçu du compte administratif

Compte  
2018

Budget  
2019

Compte  
2019

### Compte de fonctionnement

#### Résultat avant amortissements comptables

Charges financières	- CHF	29'659'804.71	31'965'680.00	31'680'605.94
Revenus financiers	+ CHF	40'461'246.41	38'412'260.00	39'007'051.90
<b>Marge d'autofinancement (négative)</b>	= CHF	-	-	-
<b>Marge d'autofinancement</b>	= CHF	<b>10'801'441.70</b>	<b>6'446'580.00</b>	<b>7'326'445.96</b>

#### Résultat après amortissements comptables

Marge d'autofinancement (négative)	- CHF	-	-	-
Marge d'autofinancement	+ CHF	10'801'441.70	6'446'580.00	7'326'445.96
Amortissements ordinaires	- CHF	6'824'649.67	7'525'600.00	6'939'090.25
Amortissements complémentaires	- CHF	2'680'200.00	-	-
Amortissement du découvert au bilan	- CHF	-	-	-
<b>Excédent de charges</b>	= CHF	-	<b>1'079'020.00</b>	-
<b>Excédent de revenus</b>	= CHF	<b>1'296'592.03</b>	-	<b>387'355.71</b>

### Compte des investissements

Dépenses	+ CHF	17'708'182.72	16'653'600.00	14'395'093.15
Recettes	- CHF	1'265'156.65	2'370'100.00	1'761'879.30
<b>Investissements nets</b>	= CHF	<b>16'443'026.07</b>	<b>14'283'500.00</b>	<b>12'633'213.85</b>
<b>Investissements nets (négatifs)</b>	= CHF	-	-	-

### Financement

Marge d'autofinancement (négative)	- CHF	-	-	-
Marge d'autofinancement	+ CHF	10'801'441.70	6'446'580.00	7'326'445.96
Investissements nets	- CHF	16'443'026.07	14'283'500.00	12'633'213.85
Investissements nets (négatifs)	+ CHF	-	-	-
<b>Insuffisance de financement</b>	= CHF	<b>5'641'584.37</b>	<b>7'836'920.00</b>	<b>5'306'767.89</b>
<b>Excédent de financement</b>	= CHF	-	-	-

Aperçu du compte annuel		Compte 2018		Budget 2019		Compte 2019	
<b>Compte de fonctionnement</b>		<b>Charges</b>	<b>Revenus</b>	<b>Charges</b>	<b>Revenus</b>	<b>Charges</b>	<b>Revenus</b>
Total des charges (amortissements inclus)		39'164'654.38		39'491'280.00		38'619'696.19	
Total des revenus			40'461'246.41		38'412'260.00		39'007'051.90
<b>Excédent de revenus</b>		<b>1'296'592.03</b>		-		<b>387'355.71</b>	
<b>Excédent de charges</b>			-		<b>1'079'020.00</b>		-
<b>Total</b>		<b>40'461'246.41</b>	<b>40'461'246.41</b>	<b>39'491'280.00</b>	<b>39'491'280.00</b>	<b>39'007'051.90</b>	<b>39'007'051.90</b>
<b>Compte des investissements</b>		<b>Dépenses</b>	<b>Recettes</b>	<b>Dépenses</b>	<b>Recettes</b>	<b>Dépenses</b>	<b>Recettes</b>
Total des dépenses reportées au bilan		17'708'182.72		16'653'600.00		14'395'093.15	
Total des recettes reportées au bilan			1'265'156.65		2'370'100.00		1'761'879.30
<b>Investissements nets 3)</b>			<b>16'443'026.07</b>		<b>14'283'500.00</b>		<b>12'633'213.85</b>
<b>Total</b>		<b>17'708'182.72</b>	<b>17'708'182.72</b>	<b>16'653'600.00</b>	<b>16'653'600.00</b>	<b>14'395'093.15</b>	<b>14'395'093.15</b>
<b>Financement</b>							
Report des investissements nets		16'443'026.07		14'283'500.00		12'633'213.85	
Report des amortissements ordinaires du patrimoine administratif			6'824'649.67		7'525'600.00		6'939'090.25
Report des amortissements complémentaires du patrimoine administratif			2'680'200.00		-		-
Report des amortissements du découvert du bilan			-		-		-
Excédent de revenus du compte de fonctionnement			1'296'592.03		-		387'355.71
Excédent de charges du compte de fonctionnement		-		1'079'020.00		-	
<b>Excédent de financement</b>		-		-		-	
<b>Insuffisance de financement</b>			<b>5'641'584.37</b>		<b>7'836'920.00</b>		<b>5'306'767.89</b>
<b>Total</b>		<b>16'443'026.07</b>	<b>16'443'026.07</b>	<b>15'362'520.00</b>	<b>15'362'520.00</b>	<b>12'633'213.85</b>	<b>12'633'213.85</b>
<b>Modification du capital</b>							
Report de l'excédent de financement			-		-		-
Report de l'insuffisance de financement		5'641'584.37		7'836'920.00		5'306'767.89	
Report des dépenses d'investissement au bilan			17'708'182.72		16'653'600.00		14'395'093.15
Report des recettes d'investissement au bilan		1'265'156.65		2'370'100.00		1'761'879.30	
Report des amortissements au bilan		9'504'849.67		7'525'600.00		6'939'090.25	
<b>Augmentation de la fortune nette</b>		<b>1'296'592.03</b>		-		<b>387'355.71</b>	
<b>Diminution de la fortune nette</b>			-		<b>1'079'020.00</b>		-
<b>Total</b>		<b>17'708'182.72</b>	<b>17'708'182.72</b>	<b>17'732'620.00</b>	<b>17'732'620.00</b>	<b>14'395'093.15</b>	<b>14'395'093.15</b>

3) Remarque: si négatif = excédent de recettes du compte des investissements

## Aperçu du bilan et du financement

Etat 31.12.2018

Etat 31.12.2019

Provenance des fonds

Emploi de fonds

		78'366'886.77	86'623'213.65	(diminution des actifs, augmentation des passifs)	(augmentation des actifs, diminution des passifs)
<b>1</b>	<b>Actif</b>				
	<b>Patrimoine financier</b>	<b>24'784'610.37</b>	<b>27'346'813.65</b>		
10	Disponibilités	2'152'335.89	2'482'215.71	-	329'879.82
11	Avoirs	13'174'222.86	15'190'880.62	-	2'016'657.76
12	Placements	8'022'669.00	8'006'469.00	16'200.00	-
13	Actifs transitoires	1'435'382.62	1'667'248.32	-	231'865.70
	<b>Patrimoine administratif</b>	<b>53'582'276.40</b>	<b>59'276'400.00</b>		
14	Investissements propres	51'203'776.40	56'641'800.00		
15	Prêts et participations permanentes	-	348'000.00		
16	Subventions d'investissement	2'378'500.00	2'286'600.00		
17	Autres dépenses activables	-	-		
	<b>Financements spéciaux</b>	<b>-</b>	<b>-</b>		
18	Avances aux financements spéciaux	-	-	-	-
	<b>Découvert</b>	<b>-</b>	<b>-</b>		
19	Découvert du bilan	-	-		
<b>2</b>	<b>Passif</b>	<b>78'366'886.77</b>	<b>86'623'213.65</b>		
	<b>Engagement</b>	<b>31'019'223.28</b>	<b>38'593'704.57</b>		
20	Engagements courants	4'730'571.05	3'702'025.57	-	1'028'545.48
21	Dettes à court terme	5'000'000.00	4'286'980.35	-	713'019.65
22	Dettes à moyen et à long terme	19'056'122.80	28'064'000.00	9'007'877.20	-
23	Engagements envers des entités particulières	-	-	-	-
24	Provisions	450'000.00	450'000.00	-	-
25	Passifs transitoires	1'782'529.43	2'090'698.65	308'169.22	-
	<b>Financements spéciaux</b>	<b>3'417'645.36</b>	<b>3'712'135.24</b>		
28	Engagements envers les financements spéciaux	3'417'645.36	3'712'135.24	294'489.88	-
	<b>Fortune</b>	<b>43'930'018.13</b>	<b>44'317'373.84</b>		
29	Fortune nette	43'930'018.13	44'317'373.84		
	Excédent de financement du compte administratif			-	
	Insuffisance de financement du compte administratif				5'306'767.89
				9'626'736.30	9'626'736.30

Compte de fonctionnement selon les tâches		Compte 2018		Budget 2019		Compte 2019	
		Charges	Revenus	Charges	Revenus	Charges	Revenus
0	Administration générale	3'731'871.43	259'918.85	4'422'840.00	230'500.00	4'317'085.12	230'653.30
1	Sécurité publique	2'020'440.97	633'784.25	2'182'430.00	582'180.00	2'088'349.15	656'506.62
2	Enseignement et formation	7'854'729.25	207'000.13	7'485'640.00	194'100.00	7'533'274.07	221'299.50
3	Culture, loisirs et culte	3'655'064.20	323'765.50	4'535'810.00	792'750.00	4'461'825.05	553'156.28
4	Santé	721'301.20	-	807'700.00	-	802'776.80	-
5	Prévoyance sociale	7'414'564.02	2'859'489.35	7'042'830.00	2'853'900.00	7'323'854.84	2'965'059.13
6	Trafic	6'190'013.36	448'963.00	4'173'920.00	513'000.00	3'961'930.78	535'565.90
7	Protection et aménagement de l'environnement, yc eau, égouts, déchets	5'738'532.99	4'757'762.02	6'419'430.00	5'006'500.00	5'677'683.85	4'755'346.95
8	Economie publique, yc services industriels	840'279.32	860'818.41	1'021'280.00	1'029'200.00	1'234'683.93	1'239'304.88
9	Finances et impôts	997'857.64	30'109'744.90	1'399'400.00	27'210'130.00	1'218'232.60	27'850'159.34
<b>Total des charges et des revenus</b>		<b>39'164'654.38</b>	<b>40'461'246.41</b>	<b>39'491'280.00</b>	<b>38'412'260.00</b>	<b>38'619'696.19</b>	<b>39'007'051.90</b>
<b>Excédent de charges</b>			-		<b>1'079'020.00</b>		-
<b>Excédent de revenus</b>		<b>1'296'592.03</b>		-		<b>387'355.71</b>	

## Compte de fonctionnement selon les natures

Compte 2018

Budget 2019

Compte 2019

	Compte 2018		Budget 2019		Compte 2019	
	Charges	Revenus	Charges	Revenus	Charges	Revenus
30 Charges de personnel	8'663'465.30		9'164'390.00		9'214'052.60	
31 Biens, services et marchandises	6'028'844.80		7'016'290.00		6'479'544.18	
32 Intérêts passifs	137'253.83		245'000.00		181'327.58	
33 Amortissements	9'882'391.37		7'938'800.00		7'296'480.46	
34 Parts à des contributions sans affectation	194'495.00		195'000.00		229'512.45	
35 Dédommagements versés à des collectivités publiques	2'908'245.04		3'255'700.00		3'029'670.17	
36 Subventions accordées	9'897'065.23		9'999'900.00		10'614'677.11	
37 Subventions redistribuées	420.00		-		10'360.00	
38 Attributions aux financements spéciaux	404'301.14		75'600.00		294'489.88	
39 Imputations internes	1'048'172.67		1'600'600.00		1'269'581.76	
40 Impôts		27'530'603.59		24'711'300.00		25'127'569.11
41 Patentes et concessions		772'087.47		710'000.00		771'780.11
42 Revenus des biens		494'786.29		754'950.00		801'587.82
43 Contributions		6'648'547.84		6'695'500.00		6'908'397.98
44 Parts à des recettes et contributions sans affectation		1'166'790.05		1'031'630.00		1'093'036.75
45 Restitutions de collectivités publiques		1'523'308.65		1'393'000.00		1'702'817.90
46 Subventions		1'265'734.24		1'515'280.00		1'321'920.47
47 Subventions à redistribuer		420.00		-		10'360.00
48 Prélèvements sur les financements spéciaux		10'795.61		-		-
49 Imputations internes		1'048'172.67		1'600'600.00		1'269'581.76
<b>Total des charges et des revenus</b>	<b>39'164'654.38</b>	<b>40'461'246.41</b>	<b>39'491'280.00</b>	<b>38'412'260.00</b>	<b>38'619'696.19</b>	<b>39'007'051.90</b>
<b>Excédent de charges</b>		-		<b>1'079'020.00</b>		-
<b>Excédent de revenus</b>	<b>1'296'592.03</b>		-		<b>387'355.71</b>	

**Compte des investissements selon les tâches**

Compte 2018

Budget 2019

Compte 2019

	Compte 2018		Budget 2019		Compte 2019	
	Dépenses	Recettes	Dépenses	Recettes	Dépenses	Recettes
0 Administration générale	1'571'169.45	-	4'298'000.00	-	2'985'016.40	-
1 Sécurité publique	50'582.00	-	34'000.00	-	19'728.35	-
2 Enseignement et formation	65'230.90	11'711.95	331'000.00	11'000.00	172'032.40	11'000.00
3 Culture, loisirs et culte	11'431'483.80	12'239.70	5'573'000.00	-	5'905'286.05	-
4 Santé	6'809.00	-	6'600.00	-	6'553.20	-
5 Prévoyance sociale	133'518.77	-	121'000.00	-	30'950.78	-
6 Trafic	1'854'442.80	18'569.85	1'575'000.00	-	1'972'433.05	179'894.70
7 Protection et aménagement de l'environnement, yc eau, égouts, déchets	2'124'101.30	1'115'035.15	4'330'000.00	2'239'100.00	2'575'441.42	1'458'384.60
8 Economie publique, yc services industriels	470'844.70	107'600.00	385'000.00	120'000.00	727'651.50	112'600.00
9 Finances et impôts	-	-	-	-	-	-
<b>Total des dépenses et des recettes</b>	<b>17'708'182.72</b>	<b>1'265'156.65</b>	<b>16'653'600.00</b>	<b>2'370'100.00</b>	<b>14'395'093.15</b>	<b>1'761'879.30</b>
<b>Excédent de dépenses</b>		<b>16'443'026.07</b>		<b>14'283'500.00</b>		<b>12'633'213.85</b>
<b>Excédent de recettes</b>	-		-		-	

**Compte des investissements selon les natures**

Compte 2018

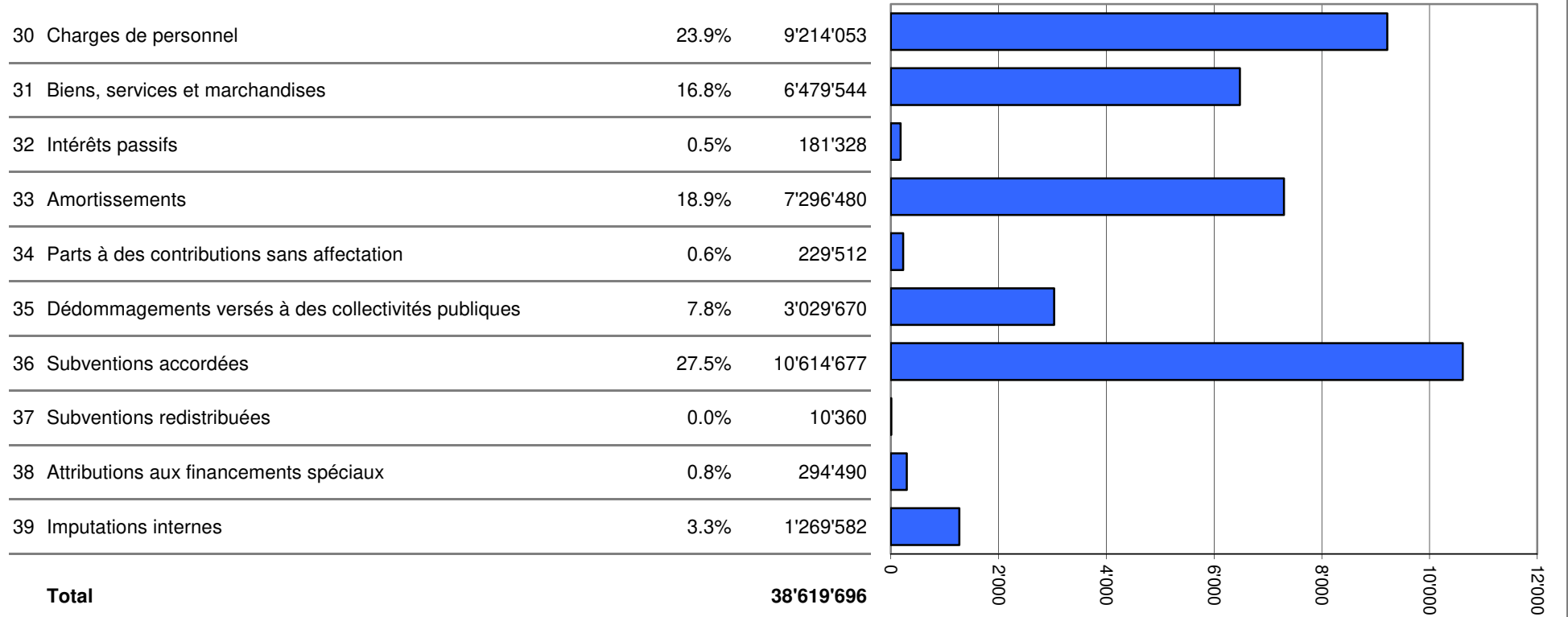
Budget 2019

Compte 2019

	Compte 2018		Budget 2019		Compte 2019	
	Dépenses	Recettes	Dépenses	Recettes	Dépenses	Recettes
50 Investissements propres	17'249'586.00		15'288'000.00		13'648'382.62	
52 Prêts et participations permanentes	-		-		348'000.00	
56 Subventions accordées	458'596.72		1'365'600.00		398'710.53	
57 Subventions redistribuées	-		-		-	
58 Autres dépenses activables	-		-		-	
60 Transferts au patrimoine financier		-		-		-
61 Contributions de tiers		614'847.70		1'150'000.00		1'105'345.00
62 Remboursement de prêts et participations permanentes		-		-		-
63 Facturation à des tiers		23'071.35		27'100.00		87'315.00
64 Remboursement de subventions acquises		-		-		-
66 Subventions acquises		627'237.60		1'193'000.00		569'219.30
67 Subventions à redistribuer		-		-		-
<b>Total des dépenses et des recettes</b>	<b>17'708'182.72</b>	<b>1'265'156.65</b>	<b>16'653'600.00</b>	<b>2'370'100.00</b>	<b>14'395'093.15</b>	<b>1'761'879.30</b>
<b>Excédent de dépenses</b>		<b>16'443'026.07</b>		<b>14'283'500.00</b>		<b>12'633'213.85</b>
<b>Excédent de recettes</b>	-		-		-	



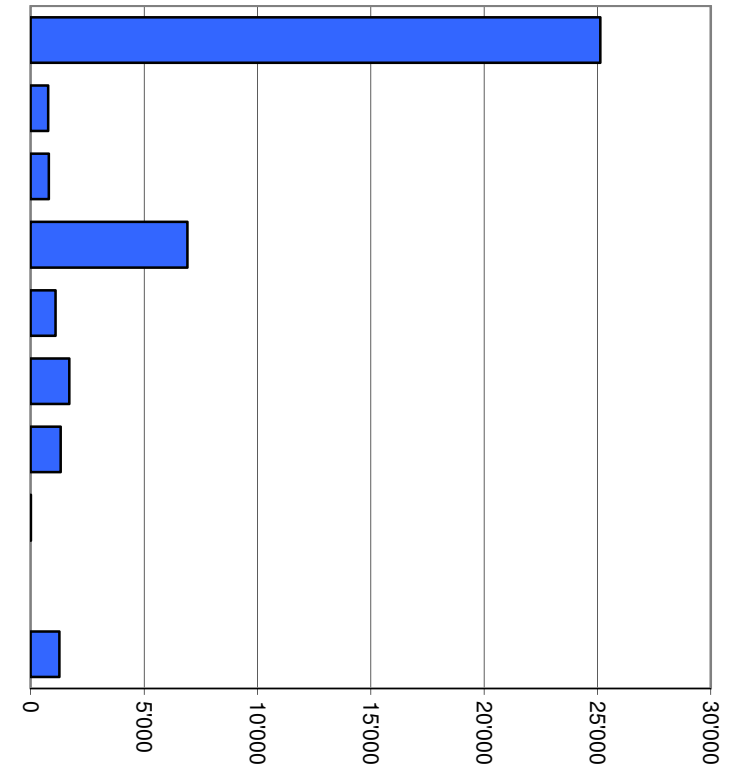
## Comptes de fonctionnement selon les natures, charges



Milliers

## Comptes de fonctionnement selon les natures, revenus

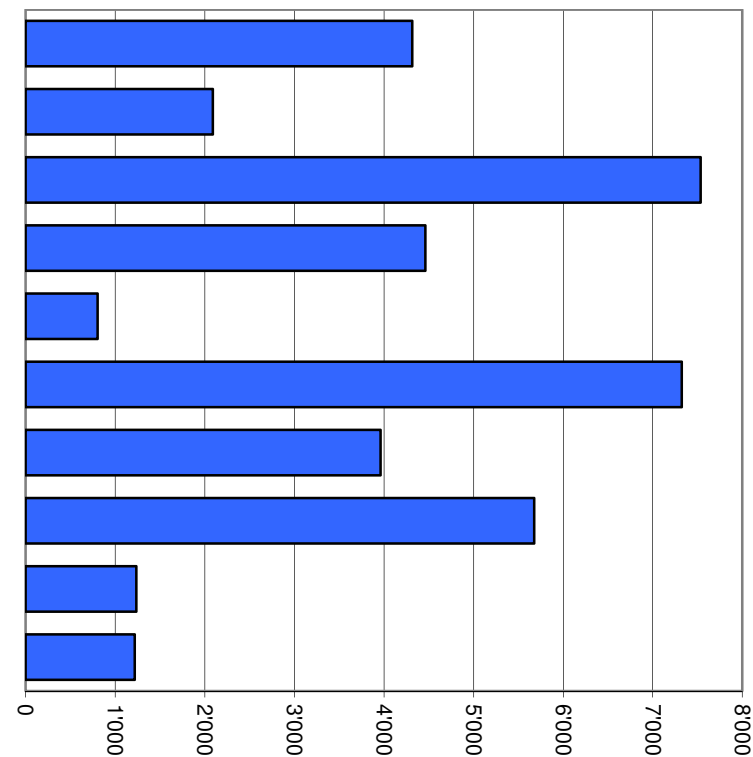
40 Impôts	64.4%	25'127'569
41 Patentes et concessions	2.0%	771'780
42 Revenus des biens	2.1%	801'588
43 Contributions	17.7%	6'908'398
44 Parts à des recettes et contributions sans affectation	2.8%	1'093'037
45 Restitutions de collectivités publiques	4.4%	1'702'818
46 Subventions	3.4%	1'321'920
47 Subventions à redistribuer	0.0%	10'360
48 Prélèvements sur les financements spéciaux	0.0%	0
49 Imputations internes	3.3%	1'269'582
<b>Total</b>		<b>39'007'052</b>



Milliers

## Comptes de fonctionnement selon les tâches, charges

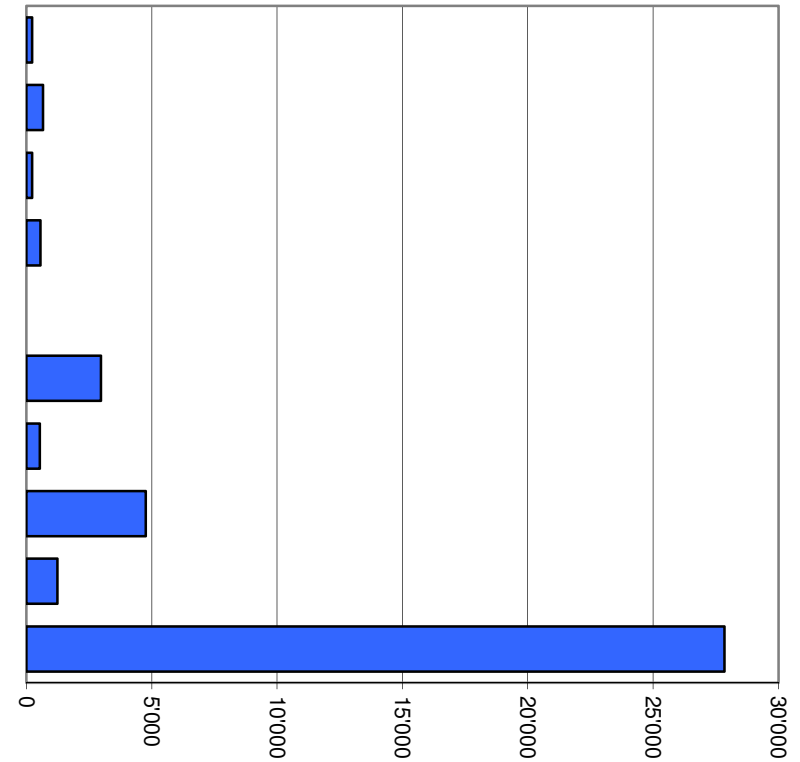
0	Administration générale	11.2%	4'317'085
1	Sécurité publique	5.4%	2'088'349
2	Enseignement et formation	19.5%	7'533'274
3	Culture, loisirs et culte	11.6%	4'461'825
4	Santé	2.1%	802'777
5	Prévoyance sociale	19.0%	7'323'855
6	Trafic	10.3%	3'961'931
7	Protection et aménagement de l'environnement, yc eau, égouts, déchets	14.7%	5'677'684
8	Economie publique, yc services industriels	3.2%	1'234'684
9	Finances et impôts	3.2%	1'218'233
<b>Total</b>			<b>38'619'696</b>



Milliers

## Comptes de fonctionnement selon les tâches, revenus

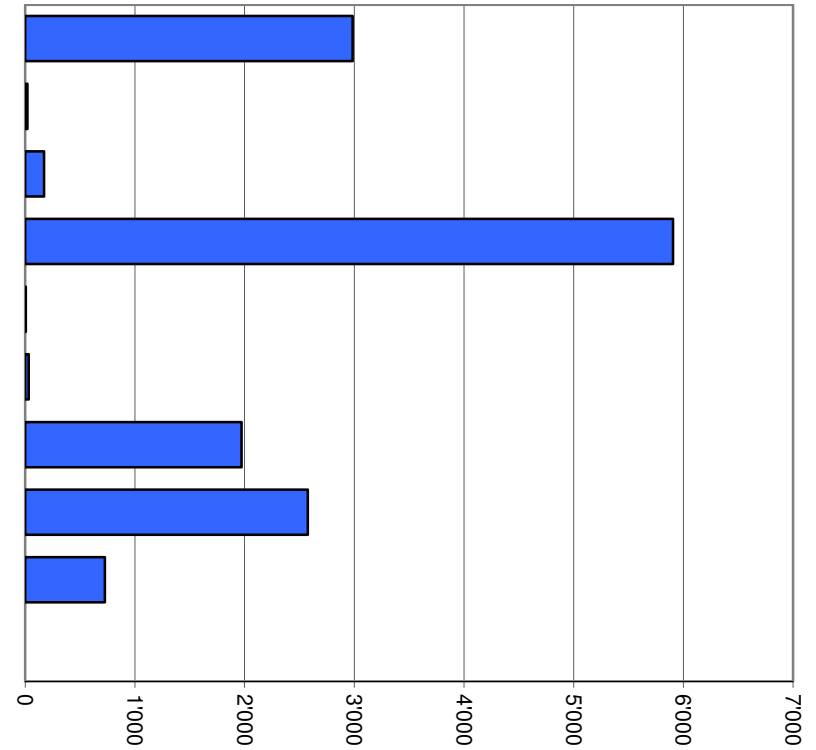
0	Administration générale	0.6%	230'653
1	Sécurité publique	1.7%	656'507
2	Enseignement et formation	0.6%	221'300
3	Culture, loisirs et culte	1.4%	553'156
4	Santé	0.0%	0
5	Prévoyance sociale	7.6%	2'965'059
6	Trafic	1.4%	535'566
7	Protection et aménagement de l'environnement, yc eau, égouts, déchets	12.2%	4'755'347
8	Economie publique, yc services industriels	3.2%	1'239'305
9	Finances et impôts	71.4%	27'850'159
<b>Total</b>			<b>39'007'052</b>



Milliers

## Comptes des investissements selon les tâches, dépenses

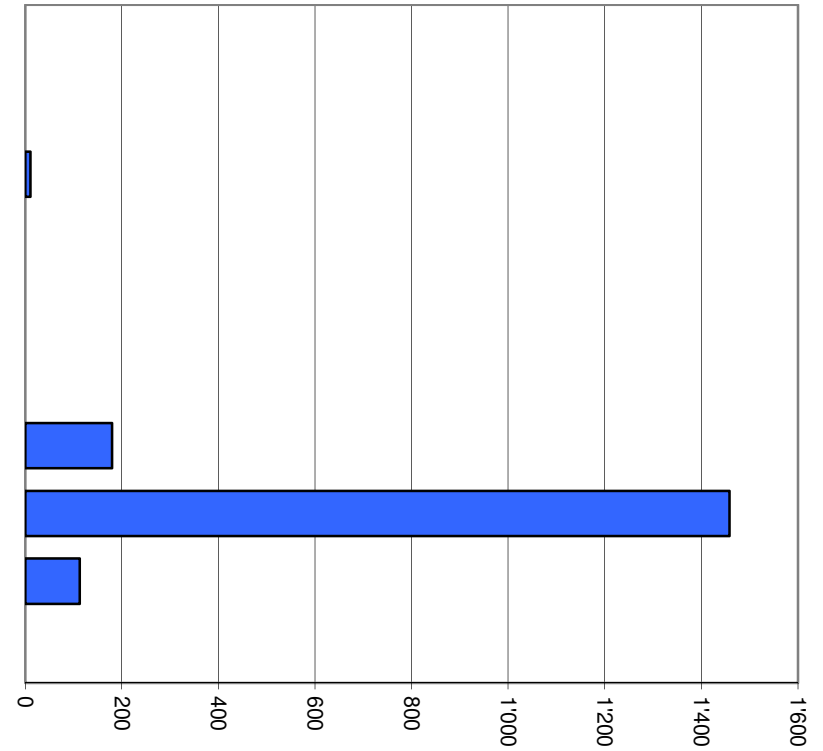
0	Administration générale	20.7%	2'985'016
1	Sécurité publique	0.1%	19'728
2	Enseignement et formation	1.2%	172'032
3	Culture, loisirs et culte	41.0%	5'905'286
4	Santé	0.0%	6'553
5	Prévoyance sociale	0.2%	30'951
6	Trafic	13.7%	1'972'433
7	Protection et aménagement de l'environnement, yc eau, égouts, déchets	17.9%	2'575'441
8	Economie publique, yc services industriels	5.1%	727'652
9	Finances et impôts	0.0%	0
<b>Total</b>			<b>14'395'093</b>



Milliers

## Comptes des investissements selon les tâches, recettes

0	Administration générale	0.0%	0
1	Sécurité publique	0.0%	0
2	Enseignement et formation	0.6%	11'000
3	Culture, loisirs et culte	0.0%	0
4	Santé	0.0%	0
5	Prévoyance sociale	0.0%	0
6	Trafic	10.2%	179'895
7	Protection et aménagement de l'environnement, yc eau, égouts, déchets	82.8%	1'458'385
8	Economie publique, yc services industriels	6.4%	112'600
9	Finances et impôts	0.0%	0
<b>Total</b>			<b>1'761'879</b>



Milliers

1. Degré d'autofinancement (I1)		MCH	2018	2019	Moyenne
Excédent de revenus du compte de fonctionnement	+ CHF		1'296'592.03	387'355.71	841'973.87
Excédent de charges du compte de fonctionnement	- CHF		-	-	-
Amortissements du patrimoine administratif	331 + CHF		6'824'649.67	6'939'090.25	6'881'869.96
Amortissements complémentaires du patrimoine administratif	332 + CHF		2'680'200.00	-	1'340'100.00
Amortissement du découvert du bilan	333 + CHF		-	-	-
<b>Autofinancement</b>	= CHF		<b>10'801'441.70</b>	<b>7'326'445.96</b>	<b>9'063'943.83</b>
Dépenses d'investissement reportées au bilan	5 + CHF		17'708'182.72	14'395'093.15	16'051'637.94
Recettes d'investissement reportées au bilan	6 - CHF		1'265'156.65	1'761'879.30	1'513'517.98
<b>Investissements nets</b>	= CHF		<b>16'443'026.07</b>	<b>12'633'213.85</b>	<b>14'538'119.96</b>
Autofinancement x 100		=	65.7%	58.0%	62.3%
Investissements nets					

#### Valeurs indicatives

I1 ≥ 100%	5 - très bien
80% ≤ I1 < 100%	4 - bien
60% ≤ I1 < 80%	3 - satisfaisant (à court terme)
0% ≤ I1 < 60%	2 - insuffisant
I1 < 0%	1 - très mauvais

2. Capacité d'autofinancement (I2)		MCH	2018	2019	Moyenne
Excédent de revenus du compte de fonctionnement		+ CHF	1'296'592.03	387'355.71	841'973.87
Excédent de charges du compte de fonctionnement		- CHF	-	-	-
Amortissements du patrimoine administratif	331	+ CHF	6'824'649.67	6'939'090.25	6'881'869.96
Amortissements complémentaires du patrimoine administratif	332	+ CHF	2'680'200.00	-	1'340'100.00
Amortissement du découvert du bilan	333	+ CHF	-	-	-
<b>Autofinancement</b>		= CHF	<b>10'801'441.70</b>	<b>7'326'445.96</b>	<b>9'063'943.83</b>
Revenus du compte de fonctionnement	4	+ CHF	40'461'246.41	39'007'051.90	39'734'149.16
Subventions redistribuées	47	- CHF	420.00	10'360.00	5'390.00
Prélèvements sur les financements spéciaux	48	- CHF	10'795.61	-	5'397.81
Imputations internes	49	- CHF	1'048'172.67	1'269'581.76	1'158'877.22
<b>Revenus financiers</b>		CHF	<b>39'401'858.13</b>	<b>37'727'110.14</b>	<b>38'564'484.14</b>
Autofinancement x 100		=	27.4%	19.4%	23.5%
Revenus financiers					

### Valeurs indicatives

I2 ≥ 20%	5 - très bien
15% ≤ I2 < 20%	4 - bien
8% ≤ I2 < 15%	3 - satisfaisant
0% ≤ I2 < 8%	2 - insuffisant
I2 < 0%	1 - très mauvais



3. Taux des amortissements ordinaires (I3)		MCH	2018	2019	Moyenne
Patrimoine administratif avant amortissements	+ CHF		63'087'126.07	66'215'490.25	64'651'308.16
Prêts et participations permanentes avant amortissements	- CHF		-	348'000.00	174'000.00
<b>Patrimoine administratif à amortir</b>	= CHF		<b>63'087'126.07</b>	<b>65'867'490.25</b>	<b>64'477'308.16</b>
<b>Amortissements ordinaires du patrimoine administratif</b>	3310 = CHF		<b>6'824'649.67</b>	<b>6'939'090.25</b>	<b>6'881'869.96</b>
Amortissements x 100		=	10.8%	10.5%	10.7%
Patrimoine administratif à amortir					

#### Valeurs indicatives

##### Amortissements ordinaires:

minimum 10 % du patrimoine administratif en application de l'art. 51, al. 1 de l'Ordonnance sur la gestion financière des communes du 16 juin 2004

I3 ≥ 10%	5 - amort. suffisants
8% ≤ I3 < 10%	4 - amort. moyens (à court terme)
5% ≤ I3 < 8%	3 - amort. faibles
2% ≤ I3 < 5%	2 - amort. insuffisants
I3 < 2%	1 - amort. nettement insuffisants

3.2 Taux global des amortissements		MCH	2018	2019	Moyenne
Patrimoine administratif avant amortissements		+ CHF	63'087'126.07	66'215'490.25	64'651'308.16
Prêts et participations permanentes avant amortissements		- CHF	-	348'000.00	174'000.00
Découvert (avant comptabilisation du résultat)	19	+ CHF	-	-	-
<b>Patrimoine administratif + découvert à amortir</b>		= CHF	<b>63'087'126.07</b>	<b>65'867'490.25</b>	<b>64'477'308.16</b>
Excédent de revenus du compte de fonctionnement		+ CHF	1'296'592.03	387'355.71	841'973.87
Excédent de charges du compte de fonctionnement		- CHF	-	-	-
Amortissements ordinaires sans prêts et participations	3310	+ CHF	6'824'649.67	6'939'090.25	6'881'869.96
Amortissements complémentaires sans prêts et participations	3320	+ CHF	2'680'200.00	-	1'340'100.00
Amortissement du découvert	333	+ CHF	-	-	-
<b>Total des amortissements + solde compte de fonctionnement</b>		= CHF	<b>10'801'441.70</b>	<b>7'326'445.96</b>	<b>9'063'943.83</b>
$\frac{\text{(Total des amortissements + solde cpte fonctionnement)} \times 100}{\text{Patrimoine administratif à amortir + découvert}}$		=	17.1%	11.1%	14.1%

#### Valeurs indicatives

Le résultat de cet indicateur devrait être équivalent ou supérieur à celui obtenu sous 3

4. Endettement net par habitant (I4)		MCH	2018	2019	Moyenne
Engagements courants	20 + CHF	4'730'571.05	3'702'025.57	4'216'298.31	
Dettes à court terme	21 + CHF	5'000'000.00	4'286'980.35	4'643'490.18	
Dettes à moyen et long termes	22 + CHF	19'056'122.80	28'064'000.00	23'560'061.40	
Engagements envers des entités particulières	23 + CHF	-	-	-	
Provisions	24 + CHF	450'000.00	450'000.00	450'000.00	
Passifs transitoires	25 + CHF	1'782'529.43	2'090'698.65	1'936'614.04	
<b>Dette brute</b>	= CHF	<b>31'019'223.28</b>	<b>38'593'704.57</b>	<b>34'806'463.93</b>	
<b>Ou</b>					
Total des passifs	2 + CHF	78'366'886.77	86'623'213.65	82'495'050.21	
Fortune nette	29 - CHF	43'930'018.13	44'317'373.84	44'123'695.99	
Financements spéciaux	28 - CHF	3'417'645.36	3'712'135.24	3'564'890.30	
<b>Dette brute</b>	= CHF	<b>31'019'223.28</b>	<b>38'593'704.57</b>	<b>34'806'463.93</b>	
Disponibilités	10 CHF	2'152'335.89	2'482'215.71	2'317'275.80	
Avoir	11 + CHF	13'174'222.86	15'190'880.62	14'182'551.74	
Placements	12 + CHF	8'022'669.00	8'006'469.00	8'014'569.00	
Actifs transitoires	13 + CHF	1'435'382.62	1'667'248.32	1'551'315.47	
<b>Patrimoine financier réalisable</b>	= CHF	<b>24'784'610.37</b>	<b>27'346'813.65</b>	<b>26'065'712.01</b>	
Endettement net (+) / Fortune nette (-)	CHF	6'234'612.91	11'246'890.92	8'740'751.92	
Nombre d'habitant (population STATPOP année N-1)		8'691	8'797	8'744	
$\frac{\text{Dette brute} - \text{Patrimoine financier réalisable}}{\text{Nombre d'habitant (population STATPOP année N-1)}}$		=	717	1'278	1'000

#### Valeurs indicatives

I4 < 3'000	5 - endettement faible
3'000 ≤ I4 < 5'000	4 - endettement mesuré
5'000 ≤ I4 < 7'000	3 - endettement important
7'000 ≤ I4 < 9'000	2 - endettement très important
I4 ≥ 9'000	1 - endettement excessif

5. Taux du volume de la dette brute (I5)		MCH	2018	2019	Moyenne
Engagements courants	20 + CHF	4'730'571.05	3'702'025.57	4'216'298.31	
Dettes à court terme	21 + CHF	5'000'000.00	4'286'980.35	4'643'490.18	
Dettes à moyen et long termes	22 + CHF	19'056'122.80	28'064'000.00	23'560'061.40	
Engagements envers des entités particulières	23 + CHF	-	-	-	
Provisions	24 + CHF	450'000.00	450'000.00	450'000.00	
Passifs transitoires	25 + CHF	1'782'529.43	2'090'698.65	1'936'614.04	
<b>Dette brute</b>	= CHF	<b>31'019'223.28</b>	<b>38'593'704.57</b>	<b>34'806'463.93</b>	
Ou					
Total des passifs	2 + CHF	78'366'886.77	86'623'213.65	82'495'050.21	
Fortune nette	29 - CHF	43'930'018.13	44'317'373.84	44'123'695.99	
Financements spéciaux	28 - CHF	3'417'645.36	3'712'135.24	3'564'890.30	
<b>Dette brute</b>	= CHF	<b>31'019'223.28</b>	<b>38'593'704.57</b>	<b>34'806'463.93</b>	
Revenus du compte de fonctionnement	4 + CHF	40'461'246.41	39'007'051.90	39'734'149.16	
Subventions redistribuées	47 - CHF	420.00	10'360.00	5'390.00	
Prélèvements sur les financements spéciaux	48 - CHF	10'795.61	-	5'397.81	
Imputations internes	49 - CHF	1'048'172.67	1'269'581.76	1'158'877.22	
<b>Revenus financiers</b>	= CHF	<b>39'401'858.13</b>	<b>37'727'110.14</b>	<b>38'564'484.14</b>	
Dette brute x100		=	78.7%	102.3%	90.3%
Revenus financiers					

#### Valeurs indicatives

I5 < 150%	5 - très bien
150% ≤ I5 < 200%	4 - bien
200% ≤ I5 < 250%	3 - satisfaisant
250% ≤ I5 < 300%	2 - insuffisant
I5 ≥ 300%	1 - mauvais

## Aperçu des indicateurs financiers

1. Degré d'autofinancement (I1)	2018	2019	Moyenne
(Autofinancement en pour cent de l'investissement net)	65.7%	58.0%	62.3%

### Valeurs indicatives

$I1 \geq 100\%$	5 - très bien
$80\% \leq I1 < 100\%$	4 - bien
$60\% \leq I1 < 80\%$	3 - satisfaisant (à court terme)
$0\% \leq I1 < 60\%$	2 - insuffisant
$I1 < 0\%$	1 - très mauvais

NB : Si les investissements nets sont négatifs ( recettes d'investissements supérieures aux dépenses d'investissements), le ratio n'a pas de valeur indicative et c'est pourquoi il n'est pas pris en compte dans le calcul de la moyenne.

2. Capacité d'autofinancement (I2)	2018	2019	Moyenne
(Autofinancement en pour cent des revenus financiers)	27.4%	19.4%	23.5%

### Valeurs indicatives

$I2 \geq 20\%$	5 - très bien
$15\% \leq I2 < 20\%$	4 - bien
$8\% \leq I2 < 15\%$	3 - satisfaisant
$0\% \leq I2 < 8\%$	2 - insuffisant
$I2 < 0\%$	1 - très mauvais

3. Taux des amortissements ordinaires (I3)	2018	2019	Moyenne
(Amortissements ordinaires en % du PA à amortir)	10.8%	10.5%	10.7%

### Valeurs indicatives

$I3 \geq 10\%$	5 - amort. suffisants
$8\% \leq I3 < 10\%$	4 - amort. moyens (à court terme)
$5\% \leq I3 < 8\%$	3 - amort. faibles
$2\% \leq I3 < 5\%$	2 - amort. insuffisants
$I3 < 2\%$	1 - amort. nettement insuffisants

3.2 Taux global des amortissements	2018	2019	Moyenne
(Amort. + solde compte fonct. en % du PA à amortir + découvert)	17.1%	11.1%	14.1%

4. Endettement net par habitant (I4)	2018	2019	Moyenne
(Dette brute moins PF réalisable par habitant)	717	1278	1000

### Valeurs indicatives

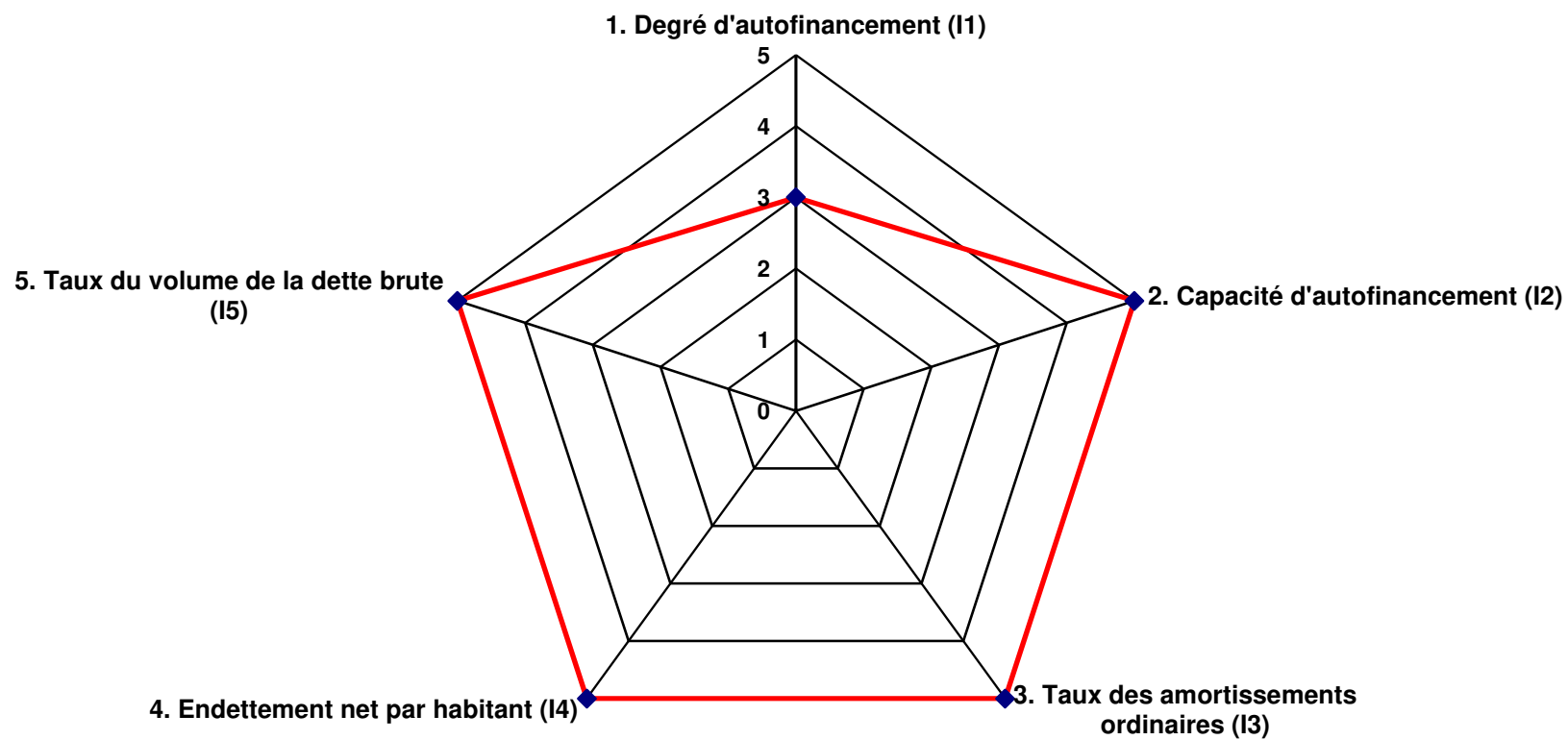
$I4 < 3'000$	5 - endettement faible
$3'000 \leq I4 < 5'000$	4 - endettement mesuré
$5'000 \leq I4 < 7'000$	3 - endettement important
$7'000 \leq I4 < 9'000$	2 - endettement très important
$I4 \geq 9'000$	1 - endettement excessif

5. Taux du volume de la dette brute (I5)	2018	2019	Moyenne
(Dette brute en % des revenus financiers)	78.7%	102.3%	90.3%

### Valeurs indicatives

$I5 < 150\%$	5 - très bien
$150\% \leq I5 < 200\%$	4 - bien
$200\% \leq I5 < 250\%$	3 - satisfaisant
$250\% \leq I5 < 300\%$	2 - insuffisant
$I5 \geq 300\%$	1 - mauvais

## Graphique des indicateurs - moyenne des années 2018 et 2019



Evolution indicateurs	Comptes	Comptes	Moyenne
	2018	2019	
1. Degré d'autofinancement (I1)	65.7%	58.0%	62.3%
	satisfaisant	insuffisant	satisfaisant
2. Capacité d'autofinancement (I2)	27.4%	19.4%	23.5%
	très bien	bien	très bien
3. Taux des amortissements ordinaires (I3)	10.8%	10.5%	10.7%
	suffisant	suffisant	suffisant
4. Endettement net par habitant (I4)	717	1'278	1'000
	faible	faible	faible
5. Taux du volume de la dette brute (I5)	78.7%	102.3%	90.3%
	très bien	très bien	très bien

## Compte de résultats par classification fonctionnelle

Compte	Libellé	Comptes	2019	Budget	2019	Comptes	2018
		Charges	Revenus	Charges	Revenus	Charges	Revenus
<b>0</b>	<b>ADMINISTRATION GENERALE</b>	<b>4,317,085.12</b>	<b>230,653.30</b>	<b>4,422,840.00</b>	<b>230,500.00</b>	<b>3,731,871.43</b>	<b>259,918.85</b>
			4,086,431.82		4,192,340.00		3,471,952.58
<b>01</b>	<b>LEGISLATIF ET EXECUTIF</b>	<b>567,904.40</b>	<b>50,476.00</b>	<b>587,250.00</b>	<b>14,500.00</b>	<b>584,214.26</b>	<b>32,402.00</b>
<b>011</b>	<b>LEGISLATIF</b>	<b>73,698.00</b>		<b>90,900.00</b>		<b>70,736.21</b>	
<b>011.30</b>	<b>CHARGES DE PERSONNEL</b>	<b>53,295.55</b>		<b>57,400.00</b>		<b>50,936.80</b>	
011.300.01	Indemnités du Conseil général	10,160.00		7,500.00		9,780.00	
011.300.10	Votations et élections	791.60		2,000.00		426.25	
011.303.01	Cotisations AVS/AI/AC	615.80		400.00		605.25	
011.303.10	Cotisations CIVAF	229.90		200.00		337.00	
011.305.01	Assurance Accidents	227.10		300.00		209.60	
011.309.01	Indemnités des bureaux de vote	6,879.65		12,000.00		6,186.00	
011.309.05	Indemnités du Conseil général	34,391.50		35,000.00		33,392.70	
<b>011.31</b>	<b>BIENS ET SERVICES</b>	<b>20,402.45</b>		<b>32,000.00</b>		<b>19,319.41</b>	
011.310.01	Matériel votations et élections	9,641.25		10,000.00		8,568.70	
011.318.01	Frais de port	10,761.20		22,000.00		10,750.71	
<b>011.39</b>	<b>IMPUTATIONS INTERNES</b>			<b>1,500.00</b>		<b>480.00</b>	
011.390.01	Prestations internes			1,500.00		480.00	
<b>012</b>	<b>EXECUTIF</b>	<b>494,206.40</b>	<b>50,476.00</b>	<b>496,350.00</b>	<b>14,500.00</b>	<b>513,478.05</b>	<b>32,402.00</b>
<b>012.30</b>	<b>CHARGES DE PERSONNEL</b>	<b>442,606.40</b>		<b>448,950.00</b>		<b>467,878.05</b>	
012.300.01	Indemnités du Conseil communal	211,399.80		209,600.00		211,399.80	
012.300.10	Traitement du Président	143,499.80		150,000.00		149,999.80	
012.303.01	Cotisations AVS/AI/AC	22,023.40		23,300.00		23,253.70	
012.303.10	Cotisations CIVAF	9,967.85		10,850.00		10,841.95	
012.304.01	Prévoyance professionnelle	37,825.05		33,600.00		39,724.20	
012.305.01	Assurance Accidents	4,628.40		5,000.00		4,986.05	
012.305.10	Assurance Maladie	2,732.80		1,600.00		1,662.90	
012.309.01	Autres charges des autorités	10,529.30		15,000.00		26,009.65	
<b>012.31</b>	<b>BIENS ET SERVICES</b>	<b>51,600.00</b>		<b>47,400.00</b>		<b>45,600.00</b>	
012.317.01	Frais de représentation + déplacements	18,000.00		12,000.00		12,000.00	



## Compte de résultats par classification fonctionnelle

Compte	Libellé	Comptes	2019	Budget	2019	Comptes	2018
		Charges	Revenus	Charges	Revenus	Charges	Revenus
012.317.05	Frais forfaitaires	33,600.00		35,400.00		33,600.00	
<b>012.43</b>	<b>CONTRIBUTIONS DE TIERS</b>		<b>50,476.00</b>		<b>14,500.00</b>		<b>32,402.00</b>
012.436.01	Remboursements débours		50,476.00		14,500.00		32,402.00
<b>02</b>	<b>ADMINISTRATION</b>	<b>2,688,768.61</b>	<b>155,451.85</b>	<b>2,674,700.00</b>	<b>190,000.00</b>	<b>2,463,259.08</b>	<b>196,613.05</b>
<b>020</b>	<b>ADMINISTRATION DES FINANCES ET DES CONTRIBUTIONS</b>	<b>827,504.80</b>	<b>75,708.90</b>	<b>799,450.00</b>	<b>95,000.00</b>	<b>782,062.99</b>	<b>132,703.20</b>
<b>020.30</b>	<b>CHARGES DE PERSONNEL</b>	<b>601,031.20</b>		<b>578,650.00</b>		<b>557,281.65</b>	
020.301.01	Traitement du personnel	493,411.20		473,600.00		459,143.05	
020.303.01	Cotisations AVS/AI/AC	30,732.70		30,200.00		28,815.85	
020.303.10	Cotisations CIVAF	14,309.85		14,200.00		13,555.80	
020.304.01	Prévoyance professionnelle	49,650.90		47,850.00		46,332.90	
020.305.01	Assurance Accidents	7,806.15		6,600.00		6,276.00	
020.305.10	Assurance Maladie	3,800.10		2,200.00		2,078.35	
020.309.01	Autres charges de personnel	1,320.30		4,000.00		1,079.70	
<b>020.31</b>	<b>BIENS ET SERVICES</b>	<b>226,473.60</b>		<b>220,800.00</b>		<b>224,781.34</b>	
020.318.01	Frais d'encaissement	91,359.10		90,000.00		85,500.85	
020.318.10	Frais fiduciaires	10,770.00		10,800.00		11,420.80	
020.318.30	Frais de port et CCP	75,142.57		75,000.00		78,753.93	
020.318.40	Frais bancaires	2,781.13		2,000.00		2,451.96	
020.318.60	Assurances RC	46,420.80		43,000.00		46,653.80	
<b>020.43</b>	<b>CONTRIBUTIONS DE TIERS</b>		<b>73,008.90</b>		<b>95,000.00</b>		<b>71,703.20</b>
020.431.01	Emoluments administratifs		9,335.70		10,000.00		10,672.00
020.431.10	Récupération frais d'encaissement		50,045.30		64,000.00		48,398.20
020.434.01	Travaux pour tiers		13,627.90		20,000.00		12,633.00
020.436.00	Récupération pertes de gains				1,000.00		
<b>020.49</b>	<b>IMPUTATIONS INTERNES</b>		<b>2,700.00</b>				<b>61,000.00</b>
020.490.01	Prestations internes		2,700.00				61,000.00
<b>029</b>	<b>ADMINISTRATION</b>	<b>1,861,263.81</b>	<b>79,742.95</b>	<b>1,875,250.00</b>	<b>95,000.00</b>	<b>1,681,196.09</b>	<b>63,909.85</b>
<b>029.30</b>	<b>CHARGES DE PERSONNEL</b>	<b>1,197,889.35</b>		<b>1,147,350.00</b>		<b>928,416.80</b>	
029.301.01	Traitements administration générale	489,056.75		446,600.00		314,840.90	
029.301.05	Traitements administration ST	441,158.80		450,000.00		409,655.75	
029.303.01	Cotisations AVS/AI/AC	56,033.40		57,200.00		45,091.70	

## Compte de résultats par classification fonctionnelle

Compte	Libellé	Comptes	2019	Budget	2019	Comptes	2018
		Charges	Revenus	Charges	Revenus	Charges	Revenus
029.303.10	Cotisations CIVAF	25,793.85		26,900.00		21,213.90	
029.304.01	Prévoyance professionnelle	101,163.25		103,000.00		85,668.65	
029.305.01	Assurance Accidents	10,629.25		12,500.00		9,931.20	
029.305.10	Assurance Maladie	6,843.35		4,150.00		3,254.05	
029.309.01	Autres charges de personnel	56,914.20		47,000.00		38,760.65	
029.309.05	Frais de formation du personnel	10,296.50					
<b>029.31</b>	<b>BIENS ET SERVICES</b>	<b>429,978.96</b>		<b>440,900.00</b>		<b>470,115.89</b>	
029.310.01	Fourniture de bureau administration	29,538.15		20,000.00		23,241.55	
029.310.05	Fournitures de bureau services techniques	4,703.70		4,000.00		2,780.85	
029.310.10	Publications, journaux et annonces	30,699.50		35,000.00		33,714.60	
029.311.01	Mobilier de bureau administration	2,634.35				2,634.35	
029.311.05	Mobilier de bureau services techniques					548.00	
029.311.10	Matériel informatique	30,651.00		35,000.00		24,806.15	
029.315.01	Frais de véhicule	933.91		2,000.00		1,823.95	
029.316.01	Location machines de bureau	17,699.65		18,000.00		19,941.80	
029.316.10	Loyers Bourgeoisie	20,000.00		20,000.00		20,000.00	
029.317.01	Frais de déplacements	2,426.95		1,500.00		531.30	
029.318.01	Frais de réception	38,529.90		60,000.00		57,615.77	
029.318.05	Certifications - organisation	31,340.70		60,000.00		51,125.15	
029.318.10	Services informatiques	142,705.50		106,600.00		159,468.92	
029.318.15	Gestion des archives	9,693.00		19,800.00		9,203.20	
029.318.20	Frais juridiques	30,206.05		20,000.00		24,863.30	
029.318.40	Frais de téléphone	15,721.90		14,000.00		16,096.50	
029.319.01	Cotisations aux associations	22,494.70		25,000.00		16,720.50	
029.319.10	Frais divers					5,000.00	
<b>029.32</b>	<b>INTERETS PASSIFS</b>						
<b>029.33</b>	<b>AMORTISSEMENTS COMPTABLES</b>	<b>61,987.50</b>		<b>83,000.00</b>		<b>53,903.90</b>	
029.331.01	Amortissements mobiliers et machines	61,987.50		83,000.00		53,903.90	
<b>029.36</b>	<b>SUBVENTIONS ACCORDEES</b>	<b>171,408.00</b>		<b>204,000.00</b>		<b>228,759.50</b>	
029.366.05	Contributions à la famille	171,408.00		204,000.00		228,759.50	
<b>029.43</b>	<b>CONTRIBUTIONS DE TIERS</b>		<b>47,933.25</b>		<b>4,000.00</b>		<b>592.55</b>
029.436.00	Récupérations pertes de gains		35,614.75		1,000.00		54.65
029.436.05	Recettes diverses		12,318.50		3,000.00		537.90

## Compte de résultats par classification fonctionnelle

Compte	Libellé	Comptes 2019		Budget 2019		Comptes 2018	
		Charges	Revenus	Charges	Revenus	Charges	Revenus
<b>029.49</b>	<b>IMPUTATIONS INTERNES</b>		<b>31,809.70</b>		<b>91,000.00</b>		<b>63,317.30</b>
029.490.01	Prestations internes		31,809.70		91,000.00		63,317.30
<b>09</b>	<b>TACHES NON VENTILEES</b>	<b>1,060,412.11</b>	<b>24,725.45</b>	<b>1,160,890.00</b>	<b>26,000.00</b>	<b>684,398.09</b>	<b>30,903.80</b>
<b>090</b>	<b>BATIMENTS ADMINISTRATIFS</b>	<b>1,060,412.11</b>	<b>24,725.45</b>	<b>1,160,890.00</b>	<b>26,000.00</b>	<b>684,398.09</b>	<b>30,903.80</b>
<b>090.30</b>	<b>CHARGES DE PERSONNEL</b>	<b>404,963.60</b>		<b>379,750.00</b>		<b>351,019.40</b>	
090.301.01	Traitement personnel entretien bâtiments	324,999.15		310,500.00		281,665.20	
090.303.01	Cotisations AVS/AI/AC	22,060.30		19,950.00		19,174.60	
090.303.10	Cotisations CIVAF	10,034.60		9,400.00		9,023.40	
090.304.01	Prévoyance professionnelle	40,429.10		32,000.00		34,015.30	
090.305.01	Assurance Accidents	4,220.55		4,450.00		4,172.20	
090.305.10	Assurance maladie	2,663.95		1,450.00		1,383.70	
090.309.01	Autres charges du personnel	555.95		2,000.00		1,585.00	
<b>090.31</b>	<b>BIENS ET SERVICES</b>	<b>139,721.54</b>		<b>90,140.00</b>		<b>91,446.69</b>	
090.312.01	Combustibles / Batiments administratifs	14,091.10		15,000.00		14,273.90	
090.312.10	Electricité / Bâtiments administratifs	24,620.05		18,000.00		12,905.55	
090.313.01	Matériel d'entretien	26,597.95		10,000.00		11,608.19	
090.314.01	Prestations de tiers pour l'entretien des bâtiments	29,225.10		10,000.00		38,916.75	
090.315.01	Frais de véhicule	28,742.06		25,000.00		1,148.37	
090.317.01	Frais de déplacement	6,496.55		5,040.00		5,543.30	
090.318.10	Assurances bâtiments administratifs	5,839.53		6,500.00		5,528.13	
090.318.40	Frais de téléphone+Multimedia	4,109.20		600.00		1,522.50	
<b>090.33</b>	<b>AMORTISSEMENTS COMPTABLES</b>	<b>505,528.90</b>		<b>668,000.00</b>		<b>238,165.55</b>	
090.331.01	Amortissements bâtiments administratifs	505,528.90		668,000.00		238,165.55	
<b>090.39</b>	<b>IMPUTATIONS INTERNES</b>	<b>10,198.07</b>		<b>23,000.00</b>		<b>3,766.45</b>	
090.390.01	Prestations internes	540.00		23,000.00		3,766.45	
090.390.05	Intérêts passifs	9,658.07					
<b>090.42</b>	<b>REVENUS DES BIENS</b>		<b>4,670.00</b>		<b>5,000.00</b>		<b>7,275.00</b>
090.427.01	Revenus immeubles		4,670.00		5,000.00		7,275.00
<b>090.43</b>	<b>PRESTATIONS ACQUISES DE TIERS</b>		<b>555.45</b>		<b>1,000.00</b>		<b>4,128.80</b>
090.436.00	Récuperations pertes de gains		555.45		1,000.00		128.80
090.436.01	Remboursements d'assurance						4,000.00

## Compte de résultats par classification fonctionnelle

Compte	Libellé	Comptes Charges	2019 Revenus	Budget Charges	2019 Revenus	Comptes Charges	2018 Revenus
090.45	<b>PARTICIPATIONS DE COLLECTIVITES</b>		19,500.00		20,000.00		19,500.00
090.452.01	Contribution de la Bourgeoisie		19,500.00		20,000.00		19,500.00

## Renseignements complémentaires

### **0 Administration générale**

#### **02 Administration**

#### **029 Administration générale**

029.301.01 Engagement du secrétaire municipal et du responsable de la chancellerie

029.318.10 Augmentation liée à l'introduction du nouveau plan comptable harmonisé MCH2

029.490.01 Prestations informatiques refacturées moins importantes que prévues

#### **09 Administration**

#### **090 Administration générale**

090.331.01 Diminution en fonction de l'investissement net réalisé

## Compte de résultats par classification fonctionnelle

Compte	Libellé	Comptes 2019		Budget 2019		Comptes 2018	
		Charges	Revenus	Charges	Revenus	Charges	Revenus
<b>1</b>	<b>SECURITE PUBLIQUE</b>	<b>2,088,349.15</b>	<b>656,506.62</b>	<b>2,182,430.00</b>	<b>582,180.00</b>	<b>2,020,440.97</b>	<b>633,784.25</b>
			1,431,842.53		1,600,250.00		1,386,656.72
<b>10</b>	<b>PROTECTION JURIDIQUE</b>	<b>563,747.83</b>	<b>268,097.94</b>	<b>530,550.00</b>	<b>244,000.00</b>	<b>517,116.25</b>	<b>264,551.65</b>
<b>100</b>	<b>CADASTRE, POIDS ET MESURES</b>	<b>219,415.58</b>	<b>71,220.25</b>	<b>186,650.00</b>	<b>72,000.00</b>	<b>192,559.10</b>	<b>79,583.75</b>
<b>100.30</b>	<b>CHARGES DE PERSONNEL</b>	<b>96,232.20</b>		<b>90,650.00</b>		<b>110,526.50</b>	
100.301.01	Traitement du personnel	82,250.10		70,200.00		89,365.60	
100.303.01	Cotisations AVS/AI/AC	4,495.90		4,500.00		4,855.45	
100.303.10	Cotisations CIVAF	2,044.70		2,100.00		2,308.10	
100.304.01	Prévoyance professionnelle	5,838.15		9,300.00		11,613.20	
100.305.01	Assurance Accidents	845.65		1,200.00		1,067.10	
100.305.10	Assurance Maladie	543.00		350.00		353.75	
100.309.01	Autres charges du personnel et des commissions	214.70		3,000.00		963.30	
<b>100.31</b>	<b>BIENS ET SERVICES</b>	<b>106,576.95</b>		<b>75,000.00</b>		<b>69,732.60</b>	
100.318.01	Conservation cadastrale	106,576.95		75,000.00		69,732.60	
<b>100.32</b>	<b>INTERETS PASSIFS</b>						
<b>100.33</b>	<b>AMORTISSEMENTS COMPTABLES</b>	<b>15,228.35</b>		<b>21,000.00</b>		<b>12,300.00</b>	
100.331.01	Amortissements mensurations fédérales	15,228.35		21,000.00		12,300.00	
<b>100.36</b>	<b>SUBVENTIONS ACCORDEES</b>						
<b>100.39</b>	<b>IMPUTATIONS INTERNES</b>	<b>1,378.08</b>					
100.390.01	Prestations internes	1,378.08					
<b>100.43</b>	<b>CONTRIBUTIONS DE TIERS</b>		<b>71,220.25</b>		<b>72,000.00</b>		<b>79,583.75</b>
100.431.01	Emoluments cadastre		37,100.00		32,000.00		40,174.00
100.431.05	Taxes relevés des bâtiments		24,672.10		40,000.00		24,469.10
100.436.00	Récupérations pertes de gain		9,448.15				14,940.65
<b>101</b>	<b>OFFICE DE LA POPULATION</b>	<b>344,332.25</b>	<b>196,877.69</b>	<b>343,900.00</b>	<b>172,000.00</b>	<b>324,557.15</b>	<b>184,967.90</b>
<b>101.30</b>	<b>CHARGES DE PERSONNEL</b>	<b>278,734.05</b>		<b>267,900.00</b>		<b>258,686.65</b>	
101.300.01	Commission de naturalisation	760.00		2,000.00		900.00	
101.301.01	Traitement du personnel	228,177.25		214,500.00		211,351.85	

## Compte de résultats par classification fonctionnelle

Compte	Libellé	Comptes	2019	Budget	2019	Comptes	2018
		Charges	Revenus	Charges	Revenus	Charges	Revenus
101.303.01	Cotisations AVS/AI/AC	13,426.25		13,700.00		13,472.30	
101.303.10	Cotisations CIVAF	6,413.75		6,500.00		6,340.80	
101.304.01	Prévoyance Professionnelle	24,398.60		24,200.00		22,485.60	
101.305.01	Assurance Accidents	3,785.10		3,000.00		2,944.10	
101.305.10	Assurance Maladie	1,703.10		1,000.00		972.00	
101.309.01	Autres charges du personnel	70.00		3,000.00		220.00	
<b>101.31</b>	<b>BIENS ET SERVICES</b>	<b>65,598.20</b>		<b>76,000.00</b>		<b>65,870.50</b>	
101.318.01	Part cantonale documents d'identité	22,328.20		16,000.00		15,052.50	
101.318.05	Part cantonale permis de séjour	43,270.00		60,000.00		50,818.00	
<b>101.43</b>	<b>CONTRIBUTIONS DE TIERS</b>		<b>196,877.69</b>		<b>172,000.00</b>		<b>184,967.90</b>
101.431.01	Emoluments documents d'identité		36,679.00		32,000.00		42,671.00
101.431.03	Emoluments permis de séjour		113,376.50		90,000.00		99,378.00
101.431.04	Emoluments office de la population		12,860.64		15,000.00		
101.431.05	Droits de Cité		11,500.00		15,000.00		22,800.00
101.431.10	Emoluments établissements publics et manifestations		15,464.55		17,000.00		20,118.90
101.436.00	Récupérations pertes de gains		6,997.00		3,000.00		
<b>102</b>	<b>BUREAU DES ETRANGERS</b>						
<b>102.30</b>	<b>CHARGES DE PERSONNEL</b>						
<b>102.31</b>	<b>BIENS ET SERVICES</b>						
<b>102.43</b>	<b>CONTRIBUTIONS DE TIERS</b>						
<b>11</b>	<b>POLICE</b>	<b>548,375.24</b>	<b>59,320.75</b>	<b>659,900.00</b>	<b>44,000.00</b>	<b>605,974.59</b>	<b>94,101.30</b>
<b>113</b>	<b>CORPS DE POLICE LOCALE</b>	<b>548,375.24</b>	<b>59,320.75</b>	<b>659,900.00</b>	<b>44,000.00</b>	<b>605,974.59</b>	<b>94,101.30</b>
<b>113.30</b>	<b>CHARGES DE PERSONNEL</b>	<b>492,138.80</b>		<b>581,900.00</b>		<b>553,433.25</b>	
113.301.01	Traitement du personnel	361,183.05		433,900.00		431,336.30	
113.301.05	Patrouilleurs scolaires	33,715.15		41,100.00		32,615.60	
113.303.01	Cotisations AVS/AI/AC	25,140.60		30,300.00		25,669.45	
113.303.10	Cotisations CIVAF	11,452.05		14,300.00		12,088.85	
113.304.01	Prévoyance Professionnelle	44,582.10		49,500.00		40,470.45	
113.305.01	Assurance Accidents	4,795.95		6,600.00		5,588.80	
113.305.10	Assurance Maladie	3,040.80		2,200.00		1,853.25	
113.309.01	Autres charges de personnel et des commissions	8,229.10		4,000.00		3,810.55	

## Compte de résultats par classification fonctionnelle

Compte	Libellé	Comptes Charges	2019 Revenus	Budget Charges	2019 Revenus	Comptes Charges	2018 Revenus
<b>113.31</b>	<b>BIENS ET SERVICES</b>	<b>41,578.23</b>		<b>55,300.00</b>		<b>32,259.34</b>	
113.310.01	Annonces	1,246.50		1,500.00		1,942.40	
113.313.01	Matériel et équipement police	20,932.75		30,000.00		16,412.10	
113.315.01	Frais de véhicules	8,948.38		10,000.00		4,596.79	
113.317.01	Frais de déplacements	197.40		1,000.00		338.80	
113.318.01	Frais de procédure (établissements publics)	1,059.80		1,000.00		589.10	
113.318.10	Assurances et contrats de maintenance	3,105.65		4,000.00		3,596.05	
113.318.15	Frais de détention	500.00		2,000.00			
113.318.40	Frais de téléphone	2,380.20		2,800.00		2,480.20	
113.319.10	Frais divers/sortie patrouilleurs scolaires	3,207.55		3,000.00		2,303.90	
<b>113.32</b>	<b>INTERETS PASSIFS</b>						
<b>113.33</b>	<b>AMORTISSEMENTS COMPTABLES</b>	<b>12,100.00</b>		<b>14,000.00</b>		<b>20,282.00</b>	
113.331.01	Amortissements	12,100.00		14,000.00		20,282.00	
<b>113.35</b>	<b>DEDOMMAGEMENTS VERSES A DES COLLECTIVITES</b>			<b>8,700.00</b>			
113.351.01	Polycom			8,700.00			
<b>113.39</b>	<b>IMPUTATIONS INTERNES</b>	<b>2,558.21</b>					
113.390.01	Prestations internes	2,558.21					
<b>113.43</b>	<b>CONTRIBUTIONS DE TIERS</b>		<b>59,320.75</b>		<b>44,000.00</b>		<b>94,101.30</b>
113.434.01	Interventions		14,158.35		12,000.00		15,646.00
113.434.05	Vignettes de stationnement		17,470.00				
113.436.00	Indemnités pour perte de gains				2,000.00		53,082.30
113.437.01	Amendes de police		27,692.40		30,000.00		25,373.00
<b>12</b>	<b>JUSTICE</b>	<b>598,087.30</b>	<b>96,593.25</b>	<b>627,310.00</b>	<b>95,000.00</b>	<b>529,566.78</b>	<b>96,825.10</b>
<b>120</b>	<b>JUGE DE COMMUNE</b>	<b>62,778.35</b>	<b>22,292.70</b>	<b>58,310.00</b>	<b>20,000.00</b>	<b>55,095.43</b>	<b>21,952.65</b>
<b>120.30</b>	<b>CHARGES DE PERSONNEL</b>	<b>50,483.70</b>		<b>51,510.00</b>		<b>47,968.15</b>	
120.300.01	Juge et greffier	38,509.30		36,000.00		37,262.30	
120.303.01	Cotisations AVS/AI/AC	2,454.95		2,000.00		2,154.45	
120.303.10	Cotisations CIVAF	1,116.95		960.00		1,013.80	
120.304.01	Prévoyance professionnelle	4,361.40		3,900.00		3,801.00	
120.305.01	Assurance Accidents	658.85		500.00		605.00	
120.305.10	Assurance Maladie	69.65		150.00		131.60	



## Compte de résultats par classification fonctionnelle

Compte	Libellé	Comptes 2019		Budget 2019		Comptes 2018	
		Charges	Revenus	Charges	Revenus	Charges	Revenus
120.309.01	Autres charges du personnel	3,312.60		8,000.00		3,000.00	
<b>120.31</b>	<b>BIENS ET SERVICES</b>	<b>12,294.65</b>		<b>6,800.00</b>		<b>7,127.28</b>	
120.316.01	Loyers	1,800.00				1,650.00	
120.318.01	Débours et remboursements d'avances	9,896.60		6,000.00		4,900.48	
120.318.40	Frais de téléphone	598.05		800.00		576.80	
<b>120.43</b>	<b>CONTRIBUTIONS DE TIERS</b>		<b>22,292.70</b>		<b>20,000.00</b>		<b>21,952.65</b>
120.431.10	Emoluments juge de commune		22,292.70		20,000.00		18,516.45
120.436.00	Récuperations perte de gain						3,436.20
<b>121</b>	<b>JUGE DE DISTRICT</b>	<b>106,935.35</b>	<b>74,300.55</b>	<b>108,000.00</b>	<b>75,000.00</b>	<b>108,335.10</b>	<b>74,872.45</b>
<b>121.31</b>	<b>BIENS ET SERVICES</b>						
<b>121.35</b>	<b>DEDOMMAGEMENTS VERSES A DES COLLECTIVITES</b>	<b>106,935.35</b>		<b>108,000.00</b>		<b>108,335.10</b>	
121.351.01	Tribunal de district	106,935.35		108,000.00		108,335.10	
<b>121.46</b>	<b>SUBVENTIONS</b>		<b>74,300.55</b>		<b>75,000.00</b>		<b>74,872.45</b>
121.462.01	Participations communes du district		74,300.55		75,000.00		74,872.45
<b>122</b>	<b>AUTORITE DE PROTECTION DE L'ADULTE ET DE L'ENFANT</b>	<b>428,373.60</b>		<b>461,000.00</b>		<b>366,136.25</b>	
<b>122.30</b>	<b>CHARGES DE PERSONNEL</b>						
<b>122.31</b>	<b>BIENS ET SERVICES</b>						
<b>122.36</b>	<b>SUBVENTIONS ACCORDEES</b>	<b>428,373.60</b>		<b>461,000.00</b>		<b>366,136.25</b>	
122.362.01	Autorité intercommunale protection de l'enfant et l'adu	387,168.55		371,000.00		300,834.25	
122.366.01	Frais d'assistance judiciaire et curatelle	41,205.05		90,000.00		65,302.00	
<b>122.43</b>	<b>CONTRIBUTIONS DE TIERS</b>						
<b>14</b>	<b>POLICE DU FEU</b>	<b>235,925.62</b>	<b>157,075.80</b>	<b>250,170.00</b>	<b>144,180.00</b>	<b>222,505.32</b>	<b>114,718.10</b>
<b>140</b>	<b>POLICE DU FEU</b>	<b>235,925.62</b>	<b>157,075.80</b>	<b>250,170.00</b>	<b>144,180.00</b>	<b>222,505.32</b>	<b>114,718.10</b>
<b>140.30</b>	<b>CHARGES DE PERSONNEL</b>	<b>153,399.25</b>		<b>157,670.00</b>		<b>139,418.45</b>	
140.301.01	Traitement sécurité incendie	51,344.15		52,300.00		37,217.95	
140.303.01	Cotisations AVS/AI/AC	3,273.30		3,350.00		2,372.70	
140.303.10	Cotisations CIVAF	1,489.10		1,570.00		1,116.45	
140.304.01	Prévoyance professionnelle	3,932.40		5,670.00		2,734.70	
140.305.01	Assurance accidents	593.55		730.00		503.80	

## Compte de résultats par classification fonctionnelle

Compte	Libellé	Comptes	2019	Budget	2019	Comptes	2018
		Charges	Revenus	Charges	Revenus	Charges	Revenus
140.305.10	Assurance maladie		395.75		250.00		171.45
140.309.01	Soldes		92,371.00		69,800.00		95,301.40
140.309.05	Soldes sinistres				24,000.00		
<b>140.31</b>	<b>BIENS ET SERVICES</b>		<b>73,802.87</b>		<b>88,600.00</b>		<b>71,942.22</b>
140.310.01	Matériel de bureau				1,700.00		67.50
140.313.10	Matériel et équipement CSP		31,301.30		35,000.00		28,232.45
140.313.15	Frais d'exercices		4,354.75		4,200.00		3,365.50
140.315.01	Frais de véhicules		2,238.95		7,000.00		5,719.55
140.317.01	Frais de déplacement+divers		5,124.85		5,000.00		2,770.15
140.318.01	Assurances et cotisations		7,753.07		10,500.00		8,833.97
140.318.05	Contrats de maintenance bornes hydrantes		20,622.20		20,000.00		20,261.40
140.318.10	Sécurité bâtiments				3,200.00		2,407.65
140.319.01	Sinistres		2,407.75		2,000.00		284.05
<b>140.32</b>	<b>INTERETS PASSIFS</b>						
<b>140.33</b>	<b>AMORTISSEMENTS COMPTABLES</b>				<b>1,000.00</b>		<b>2,700.00</b>
140.331.01	Amortissements véhicule du feu				1,000.00		2,700.00
<b>140.35</b>	<b>PARTICIPATIONS A DES COLLECTIVITES</b>		<b>3,876.00</b>		<b>2,900.00</b>		<b>3,564.00</b>
140.351.01	eAlarm		2,376.00		1,400.00		2,064.00
140.352.01	Centre de secours-incendie		1,500.00		1,500.00		1,500.00
<b>140.39</b>	<b>IMPUTATIONS INTERNES</b>		<b>4,847.50</b>				<b>4,880.65</b>
140.390.01	Prestations internes		4,847.50				4,880.65
<b>140.43</b>	<b>CONTRIBUTIONS DE TIERS</b>						
140.430.01	Taxes d'exemption service du feu						119,999.95
140.434.10	Services de parc et sinistres						-9,337.00
140.436.01	Récuperations perte de gain						2,882.65
<b>140.46</b>	<b>SUBVENTIONS ACQUISES</b>						
140.461.01	Subventions matériel et équipement CSP						640.00
<b>140.49</b>	<b>IMPUTATIONS INTERNES</b>						
140.490.01	Prestations internes						532.50
<b>15</b>	<b>DEFENSE NATIONALE MILITAIRE</b>		<b>1,505.00</b>		<b>4,500.00</b>		<b>31,105.00</b>

## Compte de résultats par classification fonctionnelle

Compte	Libellé	Comptes 2019		Budget 2019		Comptes 2018	
		Charges	Revenus	Charges	Revenus	Charges	Revenus
<b>150</b>	<b>ADMINISTRATION</b>	<b>1,505.00</b>		<b>4,500.00</b>		<b>31,105.00</b>	
<b>150.33</b>	<b>AMORTISSEMENTS</b>			<b>3,000.00</b>		<b>29,600.00</b>	
150.331.01	Amortissements stand de tir intercommunal			3,000.00		3,000.00	
150.332.01	Amortissements complémentaires					26,600.00	
<b>150.35</b>	<b>PARTICIPATION A DES COLLECTIVITES</b>	<b>1,505.00</b>		<b>1,500.00</b>		<b>1,505.00</b>	
150.352.10	Tirs obligatoires	1,505.00		1,500.00		1,505.00	
<b>150.45</b>	<b>PARTICIPATIONS DE COLLECTIVITES</b>						
<b>16</b>	<b>PROTECTION DE LA POPULATION ET DES BIENS CULTURELS</b>	<b>140,708.16</b>	<b>75,418.88</b>	<b>110,000.00</b>	<b>55,000.00</b>	<b>114,173.03</b>	<b>63,588.10</b>
<b>160</b>	<b>PROTECTION CIVILE</b>	<b>29,361.51</b>	<b>8,050.00</b>	<b>26,000.00</b>	<b>6,000.00</b>	<b>20,094.33</b>	<b>8,700.00</b>
<b>160.30</b>	<b>CHARGES DE PERSONNEL</b>						
<b>160.31</b>	<b>BIENS ET SERVICES</b>	<b>29,361.51</b>		<b>26,000.00</b>		<b>20,094.33</b>	
160.312.01	Electricité	11,349.01		10,000.00		8,707.09	
160.313.30	Matériel samaritains	5,735.00		5,000.00		5,044.55	
160.314.01	Entretien Abris PC	3,493.45		5,000.00		1,162.25	
160.318.01	Assurances Abris PC	3,836.90		4,300.00		3,865.44	
160.318.10	Gestion des alarmes	4,947.15		1,700.00		1,315.00	
<b>160.32</b>	<b>INTERETS PASSIFS</b>						
<b>160.33</b>	<b>AMORTISSEMENTS COMPTABLES</b>						
<b>160.38</b>	<b>ATTRIBUTION FINANCEMENTS SPECIAUX</b>						
<b>160.43</b>	<b>CONTRIBUTIONS DE TIERS</b>		<b>2,000.00</b>				<b>2,650.00</b>
160.436.01	Prestations de tiers		2,000.00				2,650.00
<b>160.46</b>	<b>SUBVENTIONS ACQUISES</b>		<b>6,050.00</b>		<b>6,000.00</b>		<b>6,050.00</b>
160.461.01	Subventions Abris PCi		6,050.00		6,000.00		6,050.00
<b>160.48</b>	<b>PRELEVEMENTS SUR FINANCEMENTS SPECIAUX</b>						
<b>161</b>	<b>ETAT MAJOR DE CONDUITE</b>	<b>111,346.65</b>	<b>67,368.88</b>	<b>84,000.00</b>	<b>49,000.00</b>	<b>94,078.70</b>	<b>54,888.10</b>
<b>161.30</b>	<b>CHARGES DE PERSONNEL</b>	<b>92,766.45</b>		<b>60,000.00</b>		<b>60,137.80</b>	
161.300.01	Traitement EMCR	61,057.50		33,000.00		41,850.00	
161.303.01	Cotisations AVS/AI/AC	3,708.50		2,200.00		2,625.55	

## Compte de résultats par classification fonctionnelle

Compte	Libellé	Comptes	2019	Budget	2019	Comptes	2018
		Charges	Revenus	Charges	Revenus	Charges	Revenus
161.303.10	Cotisations CIVAF	1,817.00		1,100.00		1,255.50	
161.305.01	Assurance Accidents	426.90		300.00		296.95	
161.309.01	Défraiements	14,772.50		12,600.00		12,475.00	
161.309.03	Autres charges du personnel	10,984.05		8,800.00		1,634.80	
161.309.05	Formation			2,000.00			
<b>161.31</b>	<b>BIENS ET SERVICES</b>	<b>16,450.20</b>		<b>23,000.00</b>		<b>30,308.40</b>	
161.310.01	Matériel de bureau			1,000.00			
161.311.01	Matériel de conduite	529.60		10,000.00		1,616.00	
161.311.05	Infrastructures	678.50		2,000.00		15,129.75	
161.313.01	Subsistance	327.20		2,000.00		2,377.80	
161.318.01	Exploitation des postes de commandement	2,500.00		3,000.00		3,160.00	
161.318.04	Abonnements	6,851.55				6,203.85	
161.318.05	Communications	5,563.35		5,000.00		1,821.00	
<b>161.33</b>	<b>AMORTISSEMENTS</b>			<b>1,000.00</b>		<b>3,100.00</b>	
161.331.01	Amortissements plan d'intervention			1,000.00		3,100.00	
<b>161.39</b>	<b>IMPUTATIONS INTERNES</b>	<b>2,130.00</b>				<b>532.50</b>	
161.390.01	Prestations internes	2,130.00				532.50	
<b>161.45</b>	<b>RESTITUTION DE COLLECTIVITES PUBLIQUES</b>		<b>67,368.88</b>		<b>49,000.00</b>		<b>54,888.10</b>
161.452.01	Participations communales		67,368.88		49,000.00		54,888.10

## Renseignements complémentaires

**1**            **Sécurité publique**

**10**           **Protection juridique**

**100**         **Cadastre, poids et mesures**

100.318.01    Variation en fonction des taxations effectuées en 2019

**11**           **Police**

**113**         **Corps de police locale**

113.301.01    Engagement du poste budgété plus tardivement que prévu

## Compte de résultats par classification fonctionnelle

Compte	Libellé	Comptes 2019		Budget 2019		Comptes 2018	
		Charges	Revenus	Charges	Revenus	Charges	Revenus
<b>2</b>	<b>ENSEIGNEMENT ET FORMATION</b>	<b>7,533,274.07</b>	<b>221,299.50</b>	<b>7,485,640.00</b>	<b>194,100.00</b>	<b>7,854,729.25</b>	<b>207,000.13</b>
			7,311,974.57		7,291,540.00		7,647,729.12
<b>20</b>	<b>ECOLE ENFANTINE</b>					<b>99.65</b>	
<b>200</b>	<b>ECOLE ENFANTINE</b>					<b>99.65</b>	
<b>200.31</b>	<b>BIENS ET SERVICES</b>					<b>99.65</b>	
200.310.01	Matériel scolaire					99.65	
<b>21</b>	<b>ECOLE PUBLIQUE OBLIGATOIRE</b>	<b>7,343,933.82</b>	<b>163,017.50</b>	<b>7,293,540.00</b>	<b>128,400.00</b>	<b>7,659,617.30</b>	<b>151,606.95</b>
<b>210</b>	<b>ECOLE PRIMAIRE</b>	<b>4,728,154.40</b>	<b>138,015.80</b>	<b>4,759,240.00</b>	<b>104,100.00</b>	<b>5,050,133.00</b>	<b>128,608.50</b>
<b>210.30</b>	<b>CHARGES DE PERSONNEL</b>	<b>641,875.20</b>		<b>645,000.00</b>		<b>679,688.40</b>	
210.301.01	Traitements direction des écoles	233,005.50		246,000.00		257,551.55	
210.301.05	Traitement personnel entretien	272,899.80		260,000.00		276,698.15	
210.303.01	Cotisations AVS/AI/AC	29,764.15		32,800.00		33,315.30	
210.303.10	Cotisations CIVAF	13,540.30		15,400.00		15,877.05	
210.304.01	Prévoyance Professionnelle	36,362.95		37,800.00		39,643.10	
210.304.02	Caisse de pension personnel enseignant	32,501.40		26,400.00		31,926.00	
210.305.01	Assurance accidents	5,606.90		7,200.00		7,173.80	
210.305.10	Assurance Maladie	3,588.55		2,400.00		2,208.90	
210.309.01	Autres charges du personnel et des commissions	14,605.65		17,000.00		15,294.55	
<b>210.31</b>	<b>BIENS ET SERVICES</b>	<b>588,445.54</b>		<b>503,000.00</b>		<b>509,079.35</b>	
210.310.01	Matériel scolaire	107,260.25		90,000.00		72,173.35	
210.311.01	Mobiliers équipements	17,501.15		16,000.00		956.90	
210.311.05	Matériel informatique	7,895.60		8,000.00		8,850.55	
210.312.01	Gaz Ecoles Plan Conthey + Châteauneuf	47,166.62		40,000.00		40,180.63	
210.312.05	Mazout Ecole Erde	62,450.55		30,000.00		37,893.30	
210.312.10	Electricité	53,992.73		52,000.00		47,640.39	
210.313.01	Matériel d'entretien	23,063.46		25,000.00		23,577.06	
210.314.01	Prestation de tiers pour l'entretien des écoles	86,027.05		70,000.00		91,241.95	
210.314.10	Entretien salles de gymnastique	17,869.55				5,376.95	
210.316.01	Locations et entretiens photocopieurs	26,376.15		20,500.00		23,090.75	
210.318.01	Assurances bâtiments scolaires	36,386.57		40,000.00		36,866.40	

## Compte de résultats par classification fonctionnelle

Compte	Libellé	Comptes 2019		Budget 2019		Comptes 2018	
		Charges	Revenus	Charges	Revenus	Charges	Revenus
210.318.20	Multimédia	10,934.06		10,000.00		9,513.37	
210.318.40	Frais de téléphone	7,388.05		3,000.00		7,096.10	
210.318.50	Activités sportives et culturelles	72,741.60		76,500.00		91,482.25	
210.318.60	Prévention	10,854.90		20,000.00		12,147.40	
210.319.01	Frais divers	537.25		2,000.00		992.00	
<b>210.32</b>	<b>INTERETS PASSIFS</b>						
<b>210.33</b>	<b>AMORTISSEMENTS COMPTABLES</b>	<b>1,065,400.50</b>		<b>1,093,000.00</b>		<b>1,421,834.30</b>	
210.331.01	Amortissements centre scolaire de Erde			28,000.00		26,100.00	
210.331.05	Amortissements centre scolaire de Châteauneuf	838,600.00		839,000.00		931,788.05	
210.331.10	Amortissements centre scolaire Plan-Conthey	152,700.00		153,000.00		169,600.00	
210.331.20	Amortissements équipements et mobiliers scolaires	74,100.50		73,000.00		59,246.25	
210.332.01	Amortissements complémentaires					235,100.00	
<b>210.35</b>	<b>PARTICIPATIONS A DES COLLECTIVITES</b>						
<b>210.36</b>	<b>SUBVENTIONS ACCORDEES</b>	<b>2,404,904.60</b>		<b>2,486,340.00</b>		<b>2,411,108.20</b>	
210.361.01	Contribution au traitement des enseignants primaires	2,404,904.60		2,486,340.00		2,411,108.20	
<b>210.39</b>	<b>IMPUTATIONS INTERNES</b>	<b>27,528.56</b>		<b>31,900.00</b>		<b>28,422.75</b>	
210.390.01	Prestations internes	480.00				3,585.00	
210.390.05	Intérêts passifs	27,048.56		31,900.00		24,837.75	
<b>210.42</b>	<b>REVENUS DES BIENS</b>		<b>41,150.00</b>		<b>43,000.00</b>		<b>52,312.50</b>
210.427.01	Revenus des immeubles		41,150.00		43,000.00		52,312.50
<b>210.43</b>	<b>CONTRIBUTIONS DE TIERS</b>		<b>67,752.60</b>		<b>31,500.00</b>		<b>46,005.80</b>
210.436.00	Récupérations pertes de gain		30,910.60		3,000.00		128.80
210.436.01	Participation des élèves		29,081.00		28,500.00		45,877.00
210.436.05	Participations de tiers		7,761.00				
<b>210.46</b>	<b>SUBVENTIONS ACQUISES</b>		<b>29,113.20</b>		<b>29,600.00</b>		<b>30,290.20</b>
210.461.01	Subventions au matériel scolaire				1,000.00		1,600.20
210.461.10	Direction des écoles + enseignement spécialisé		29,113.20		28,600.00		28,690.00
<b>211</b>	<b>ECOLE SECONDAIRE - CYCLE D'ORIENTATION</b>	<b>1,930,383.17</b>	<b>2,959.00</b>	<b>1,842,840.00</b>	<b>800.00</b>	<b>1,863,612.45</b>	<b>2,400.00</b>
<b>211.30</b>	<b>CHARGES DE PERSONNEL</b>			<b>1,000.00</b>			
211.309.01	Autres charges du personnel et des commissions			1,000.00			

## Compte de résultats par classification fonctionnelle

Compte	Libellé	Comptes	2019	Budget	2019	Comptes	2018
		Charges	Revenus	Charges	Revenus	Charges	Revenus
<b>211.31</b>	<b>BIENS ET SERVICES</b>						
<b>211.32</b>	<b>INTERETS PASSIFS</b>						
<b>211.33</b>	<b>AMORTISSEMENTS COMPTABLES</b>	<b>158,731.90</b>		<b>189,000.00</b>		<b>171,684.65</b>	
211.331.01	Amortissements Collège Derborence	158,731.90		189,000.00		171,684.65	
<b>211.35</b>	<b>PARTICIPATIONS A DES COLLECTIVITES</b>	<b>804,399.75</b>		<b>767,700.00</b>		<b>756,602.35</b>	
211.352.01	Frais d'écolages et matériel	732,699.75		733,700.00		698,102.35	
211.352.05	Participations écolages hors-commune	55,900.00		34,000.00		58,500.00	
211.352.10	Prestations aux CO Derborence	15,800.00					
<b>211.36</b>	<b>SUBVENTIONS ACCORDEES</b>	<b>963,069.60</b>		<b>878,940.00</b>		<b>931,626.20</b>	
211.361.01	Contributions aux traitements des enseignants du CO	963,069.60		878,940.00		931,626.20	
<b>211.39</b>	<b>IMPUTATIONS INTERNES</b>	<b>4,181.92</b>		<b>6,200.00</b>		<b>3,699.25</b>	
211.390.05	Intérêts passifs	4,181.92		6,200.00		3,699.25	
<b>211.43</b>	<b>CONTRIBUTIONS DE TIERS</b>		<b>2,959.00</b>		<b>800.00</b>		<b>2,400.00</b>
211.433.01	Ecolages		2,959.00		800.00		2,400.00
<b>211.46</b>	<b>SUBVENTIONS ACQUISES</b>						
<b>213</b>	<b>ECOLE SECONDAIRE - ECOLE SUPERIEURE; COLLEGE</b>	<b>43,380.15</b>	<b>22,042.70</b>	<b>47,000.00</b>	<b>23,500.00</b>	<b>41,813.95</b>	<b>20,598.45</b>
<b>213.35</b>	<b>PARTICIPATIONS A DES COLLECTIVITES</b>						
<b>213.36</b>	<b>SUBVENTIONS ACCORDEES</b>	<b>43,380.15</b>		<b>47,000.00</b>		<b>41,813.95</b>	
213.364.01	Frais de transport du deuxième degré général	43,380.15		47,000.00		41,813.95	
<b>213.46</b>	<b>SUBVENTIONS ACQUISES</b>		<b>22,042.70</b>		<b>23,500.00</b>		<b>20,598.45</b>
213.461.01	Participation du canton aux frais de transport des étud		22,042.70		23,500.00		20,598.45
<b>215</b>	<b>ACTIVITES CREATRICES MANUELLES, TEXTILES</b>	<b>13,060.90</b>		<b>30,000.00</b>		<b>20,248.15</b>	
<b>215.31</b>	<b>BIENS ET SERVICES</b>	<b>13,060.90</b>		<b>30,000.00</b>		<b>20,248.15</b>	
215.310.01	Activités créatrices (ACM ET ACT)	13,060.90		30,000.00		20,248.15	
<b>219</b>	<b>AUTRES TACHES LIEES AUX ECOLES PUBLIQUES</b>	<b>628,955.20</b>		<b>614,460.00</b>		<b>683,809.75</b>	
<b>219.30</b>	<b>CHARGES DE PERSONNEL</b>	<b>3,318.95</b>		<b>4,860.00</b>		<b>1,175.95</b>	
219.301.01	Traitements (études surveillées cantine)	3,023.70		4,500.00		1,063.30	
219.303.01	Cotisations AVS/AI/AC	192.80		200.00		60.95	



## Compte de résultats par classification fonctionnelle

Compte	Libellé	Comptes	2019	Budget	2019	Comptes	2018
		Charges	Revenus	Charges	Revenus	Charges	Revenus
219.303.10	Cotisations CIVAF	87.75		100.00		43.70	
219.305.01	Assurance accidents	14.70		60.00		8.00	
<b>219.31</b>	<b>BIENS ET SERVICES</b>	<b>593,901.25</b>		<b>579,600.00</b>		<b>648,243.80</b>	
219.318.05	Passeport Vacances	9,406.25		10,000.00		8,788.00	
219.318.10	Transports des élèves E.P.	284,228.80		250,000.00		276,580.06	
219.318.20	Transports des élèves CO	275,410.20		300,000.00		301,273.44	
219.318.21	Transports des élèves CO hors commune	24,856.00		19,600.00		20,985.00	
219.318.25	Etudes					40,617.30	
<b>219.36</b>	<b>SUBVENTONS ACCORDEES</b>	<b>31,735.00</b>		<b>30,000.00</b>		<b>34,390.00</b>	
219.366.01	Bourses d'études	31,735.00		30,000.00		34,390.00	
<b>219.43</b>	<b>PARTICIPATIONS DE TIERS</b>						
<b>219.45</b>	<b>RESTITUTIONS DE COLLECTIVITES PUBLIQUES</b>						
<b>219.46</b>	<b>SUBVENTIONS ACQUISES</b>						
<b>22</b>	<b>ECOLEES SPECIALISEES</b>	<b>84,812.85</b>	<b>17,813.00</b>	<b>91,520.00</b>	<b>30,000.00</b>	<b>96,771.40</b>	<b>20,265.10</b>
<b>220</b>	<b>ECOLEES SPECIALISEES</b>	<b>84,812.85</b>	<b>17,813.00</b>	<b>91,520.00</b>	<b>30,000.00</b>	<b>96,771.40</b>	<b>20,265.10</b>
<b>220.35</b>	<b>DEDOMMAGEMENTS VERSES A DES COLLECTIVITES</b>	<b>17,589.00</b>		<b>20,000.00</b>		<b>20,224.80</b>	
220.351.01	Frais élèves en institutions	17,589.00		20,000.00		20,224.80	
<b>220.36</b>	<b>SUBVENTIONS ACCORDEES</b>	<b>67,223.85</b>		<b>71,520.00</b>		<b>76,546.60</b>	
220.361.01	Contribution pour les élèves en institutions	13,391.50		20,520.00		26,979.60	
220.361.05	Transport d'élèves en situation de handicap	53,832.35		51,000.00		49,567.00	
<b>220.43</b>	<b>CONTRIBUTIONS</b>		<b>17,813.00</b>		<b>30,000.00</b>		<b>20,265.10</b>
220.433.01	Contributions parentales frais élèves en institutions		17,813.00		30,000.00		20,265.10
<b>23</b>	<b>FORMATION PROFESSIONNELLE</b>	<b>78,136.40</b>	<b>40,469.00</b>	<b>74,480.00</b>	<b>35,700.00</b>	<b>72,167.90</b>	<b>35,128.08</b>
<b>239</b>	<b>AUTRES TACHES LIEES A LA FORMATION PROFESSIONNELLE</b>	<b>78,136.40</b>	<b>40,469.00</b>	<b>74,480.00</b>	<b>35,700.00</b>	<b>72,167.90</b>	<b>35,128.08</b>
<b>239.30</b>	<b>CHARGES DE PERSONNEL</b>	<b>1,431.60</b>		<b>3,280.00</b>		<b>1,319.60</b>	
239.300.01	Frais de commission	810.00		1,600.00		735.00	
239.303.01	Cotisations AVS/AI/AC	50.40		60.00		45.75	
239.303.10	Cotisations CIVAF	23.45		20.00		22.05	
239.305.01	Assurance Accidents	7.75				6.80	

## Compte de résultats par classification fonctionnelle

Compte	Libellé	Comptes Charges	2019 Revenus	Budget Charges	2019 Revenus	Comptes Charges	2018 Revenus
239.309.01	Autres charges du personnel et des commissions	540.00		1,600.00		510.00	
<b>239.31</b>	<b>BIENS ET SERVICES</b>	<b>750.00</b>		<b>3,200.00</b>		<b>725.80</b>	
239.318.10	Cours de soutien aux apprentis			2,500.00		25.80	
239.319.01	Frais divers (prix d'encouragement)	750.00		700.00		700.00	
<b>239.35</b>	<b>PARTICIPATIONS A DES COLLECTIVITES</b>						
<b>239.36</b>	<b>SUBVENTIONS ACCORDEES</b>	<b>75,954.80</b>		<b>68,000.00</b>		<b>70,122.50</b>	
239.364.01	Frais de transport pour les apprentis	75,954.80		68,000.00		70,122.50	
<b>239.43</b>	<b>REMBOURSEMENT DE TIERS</b>				<b>1,700.00</b>		<b>621.20</b>
239.436.01	Participation cours de soutien aux apprentis				1,700.00		621.20
<b>239.46</b>	<b>SUBVENTIONS ACQUISES</b>		<b>40,469.00</b>		<b>34,000.00</b>		<b>34,506.88</b>
239.461.05	Participation du canton au frais de transport des appre		40,469.00		34,000.00		34,506.88
<b>26</b>	<b>FORMATION TERTIAIRE</b>	<b>26,391.00</b>		<b>26,100.00</b>		<b>26,073.00</b>	
<b>260</b>	<b>HAUTES ECOLES SPECIALISEES</b>	<b>26,391.00</b>		<b>26,100.00</b>		<b>26,073.00</b>	
<b>260.36</b>	<b>SUBVENTIONS ACCORDEES</b>	<b>26,391.00</b>		<b>26,100.00</b>		<b>26,073.00</b>	
260.361.01	Frais d'exploitation HESSO	26,391.00		26,100.00		26,073.00	
<b>27</b>	<b>ETABLISSEMENTS UNIVERSITAIRES ET DE RECHERCHE</b>						
<b>270</b>	<b>ETABLISSEMENTS UNIVERSITAIRES ET DE RECHERCHE</b>						
<b>270.36</b>	<b>SUBVENTIONS ACCORDEES</b>						
<b>29</b>	<b>AUTRES TACHES D'ENSEIGNEMENT</b>						
<b>290</b>	<b>ADMINISTRATION</b>						
<b>292</b>	<b>FORMATION DES ADULTES</b>						
<b>299</b>	<b>AUTRES FRAIS LIES A DES TACHES D'ENSEIGNEMENT</b>						
<b>299.31</b>	<b>BIENS ET SERVICES</b>						

## Renseignements complémentaires

### **2 Enseignement et formation**

#### **21 Ecoles publiques obligatoires**

##### **210 Ecole primaire**

210.312.05 Remplissage de la deuxième citerne pendant la hausse des prix

210.361.01 Décompte définitif 2018 basé sur 722 élèves au lieu de 727 et acompte 2019 sur la même base

##### **211 Ecole secondaire - cycle d'orientation**

211.361.01 15 élèves supplémentaires en 2018 pour le décompte final. Calcul de l'acompte 2019 ajusté à la situation 2018

##### **219 Autres tâches liées aux écoles publiques**

219.318.10 Correction de la ventilation comptable des abonnements distribués aux élèves primaires qui étaient auparavant, en partie, répartis sur le cycle d'orientation.

## Compte de résultats par classification fonctionnelle

Compte	Libellé	Comptes 2019		Budget 2019		Comptes 2018	
		Charges	Revenus	Charges	Revenus	Charges	Revenus
<b>3</b>	<b>CULTURE, LOISIRS ET CULTE</b>	<b>4,461,825.05</b>	<b>553,156.28</b>	<b>4,520,810.00</b>	<b>792,750.00</b>	<b>3,640,093.90</b>	<b>323,765.50</b>
			3,908,668.77		3,728,060.00		3,316,328.40
<b>30</b>	<b>ENCOURAGEMENT A LA CULTURE</b>	<b>2,741,449.13</b>	<b>395,872.55</b>	<b>2,670,560.00</b>	<b>624,750.00</b>	<b>2,100,809.77</b>	<b>167,523.15</b>
<b>300</b>	<b>BIBLIOTHEQUES</b>	<b>58,886.80</b>	<b>5,009.00</b>	<b>78,480.00</b>	<b>3,500.00</b>	<b>58,636.85</b>	<b>5,146.00</b>
<b>300.30</b>	<b>CHARGES DE PERSONNEL</b>	<b>38,583.45</b>		<b>43,480.00</b>		<b>35,529.15</b>	
300.301.01	Traitement du personnel	34,187.50		38,000.00		32,350.00	
300.303.01	Cotisations AVS/AI/AC	1,841.10		1,500.00		1,179.75	
300.303.10	Cotisations CIVAF	837.40		720.00		760.85	
300.305.01	Assurance Accidents	165.60		260.00		176.95	
300.305.10	Assurance Maladie	48.25				4.40	
300.309.01	Autres charges du personnel	1,503.60		3,000.00		1,057.20	
<b>300.31</b>	<b>BIENS ET SERVICES</b>	<b>20,303.35</b>		<b>35,000.00</b>		<b>23,107.70</b>	
300.310.01	Livres	10,152.80		15,000.00		11,678.90	
300.311.01	Mobilier et équipement	1,374.55		10,000.00		990.50	
300.316.01	Locations livres	1,463.00		1,000.00			
300.318.01	Animations	309.10		2,000.00		619.15	
300.318.10	Informatique	5,414.35		5,000.00		7,889.90	
300.319.01	Frais divers	1,489.55		2,000.00		1,929.25	
300.319.10	Cotisations	100.00					
<b>300.36</b>	<b>SUBVENTIONS ACCORDEES</b>						
<b>300.46</b>	<b>SUBVENTIONS ACQUISES</b>		<b>5,009.00</b>		<b>3,500.00</b>		<b>5,146.00</b>
300.461.00	Subventions cantonales		5,009.00		3,500.00		5,146.00
<b>301</b>	<b>MUSEES</b>	<b>12,000.00</b>		<b>12,000.00</b>		<b>12,000.00</b>	
<b>301.31</b>	<b>BIENS ET SERVICES</b>	<b>12,000.00</b>		<b>12,000.00</b>		<b>12,000.00</b>	
301.316.01	Loyers	12,000.00		12,000.00		12,000.00	
<b>301.46</b>	<b>SUBVENTIONS</b>						
<b>302</b>	<b>SALLE POLYVALENTE</b>	<b>2,059,068.77</b>	<b>389,761.55</b>	<b>1,890,050.00</b>	<b>621,250.00</b>	<b>1,550,975.82</b>	<b>161,377.15</b>
<b>302.30</b>	<b>CHARGES DE PERSONNEL</b>	<b>197,694.50</b>		<b>199,150.00</b>		<b>194,164.65</b>	

## Compte de résultats par classification fonctionnelle

Compte	Libellé	Comptes	2019	Budget	2019	Comptes	2018
		Charges	Revenus	Charges	Revenus	Charges	Revenus
302.301.01	Traitement du personnel	160,334.30		159,700.00		157,534.70	
302.303.01	Cotisation AVS/AI/AC	10,261.05		10,200.00		10,040.80	
302.303.10	Cotisations CIVAF	4,667.20		4,800.00		4,724.15	
302.304.01	Prévoyance professionnelle	19,237.20		19,500.00		18,956.40	
302.305.01	Assurance Accident	1,955.75		2,200.00		2,184.70	
302.305.10	Assurance maladie	1,239.00		750.00		723.90	
302.309.01	Autres charges du personnel			2,000.00			
<b>302.31</b>	<b>BIENS ET SERVICES</b>	<b>156,719.91</b>		<b>130,000.00</b>		<b>114,216.07</b>	
302.312.01	Combustibles			30,000.00		33,460.45	
302.312.10	Electricité	62,115.75		30,000.00		15,847.50	
302.313.01	Matériel	25,563.69		25,000.00		34,512.05	
302.314.01	Entretien par des tiers	46,052.98		20,000.00		20,612.75	
302.317.01	Frais de déplacement	3,119.30		1,800.00		1,811.70	
302.318.01	Assurances	8,766.89		12,000.00		5,358.82	
302.318.05	Frais de publicité	8,936.00		10,000.00			
302.318.40	Frais de téléphone+Multimédia	2,165.30		1,200.00		2,612.80	
<b>302.33</b>	<b>AMORTISSEMENTS COMPTABLES</b>	<b>1,667,994.00</b>		<b>1,503,000.00</b>		<b>1,228,557.25</b>	
302.331.01	Amortissements salle polyvalente	1,667,994.00		1,503,000.00		1,228,557.25	
<b>302.39</b>	<b>IMPUTATIONS INTERNES</b>	<b>36,660.36</b>		<b>57,900.00</b>		<b>14,037.85</b>	
302.390.01	Intérêts passifs	36,660.36		57,900.00		14,037.85	
<b>302.42</b>	<b>REVENUS DES BIENS</b>		<b>225,645.40</b>		<b>355,750.00</b>		<b>96,633.15</b>
302.427.01	Locations		225,645.40		355,750.00		96,633.15
<b>302.43</b>	<b>DEDOMMAGEMENTS DE TIERS</b>		<b>83,666.15</b>		<b>140,500.00</b>		<b>64,744.00</b>
302.436.00	Récupération pertes de gain				3,000.00		
302.436.10	Frais de fonctionnement refacturés		83,666.15		137,500.00		64,744.00
<b>302.49</b>	<b>IMPUTATIONS INTERNES</b>		<b>80,450.00</b>		<b>125,000.00</b>		
302.490.01	Locations sociétés locales		80,450.00		125,000.00		
<b>303</b>	<b>SOCIETES LOCALES</b>	<b>440,908.31</b>		<b>463,100.00</b>		<b>386,130.50</b>	
<b>303.31</b>	<b>BIENS ET SERVICES</b>	<b>126,984.49</b>		<b>127,100.00</b>		<b>126,629.05</b>	
303.316.01	Loyers	126,304.59		126,000.00		126,000.00	
303.319.01	TVA imputations internes	679.90		1,100.00		629.05	

## Compte de résultats par classification fonctionnelle

Compte	Libellé	Comptes Charges	2019 Revenus	Budget Charges	2019 Revenus	Comptes Charges	2018 Revenus
<b>303.33</b>	<b>AMORTISSEMENTS COMPTABLES</b>	<b>32,900.00</b>				<b>36,597.60</b>	
303.331.01	Amortissements	32,900.00				36,597.60	
<b>303.36</b>	<b>SUBVENTIONS ACCORDEES</b>	<b>149,018.90</b>		<b>163,000.00</b>		<b>157,480.00</b>	
303.365.01	Subsides aux sociétés culturelles	116,880.00		130,000.00		119,980.00	
303.365.05	Contributions aux sociétés	32,138.90		33,000.00		37,500.00	
<b>303.39</b>	<b>IMPUTATIONS INTERNES</b>	<b>132,004.92</b>		<b>173,000.00</b>		<b>65,423.85</b>	
303.390.01	Prestations internes	51,554.92		48,000.00		65,423.85	
303.390.05	Locations salles	80,450.00		125,000.00			
<b>309</b>	<b>COMMISSION CULTURELLE</b>	<b>170,585.25</b>	<b>1,102.00</b>	<b>226,930.00</b>		<b>93,066.60</b>	<b>1,000.00</b>
<b>309.30</b>	<b>CHARGES DE PERSONNEL</b>	<b>37,139.60</b>		<b>64,930.00</b>		<b>720.00</b>	
309.300.01	Frais de commissions			1,000.00			
309.301.01	Traitement du personnel	31,206.80		49,650.00			
309.303.01	Cotisations AVS/AI/AC	1,989.35		3,160.00			
309.303.10	Cotisations CIVAF	905.10		1,500.00			
309.304.01	Prévoyance professionnelle	2,415.60		4,700.00			
309.305.01	Assurance Accidents	382.30		690.00			
309.305.10	Assurance Maladie	240.45		230.00			
309.309.01	Autres charges du personnel et des commissions			4,000.00		720.00	
<b>309.31</b>	<b>BIENS ET SERVICES</b>	<b>43,906.65</b>		<b>62,000.00</b>		<b>58,738.60</b>	
309.313.01	Matériel	33,139.05		45,000.00		46,598.60	
309.314.01	Préservation biens culturels et patrimoine	2,600.00		5,000.00			
309.318.01	Animations	7,867.60		12,000.00		12,140.00	
309.318.40	Frais de téléphone	300.00					
<b>309.33</b>	<b>AMORTISSEMENTS COMPTABLES</b>						
<b>309.35</b>	<b>PARTICIPATIONS A DES COLLECTIVITES</b>						
<b>309.36</b>	<b>SUBVENTIONS ACCORDEES</b>	<b>89,539.00</b>		<b>100,000.00</b>		<b>33,608.00</b>	
309.365.01	Projets culturels	89,539.00		100,000.00		33,608.00	
<b>309.43</b>	<b>DEDOMMAGEMENTS DE TIERS</b>		<b>1,102.00</b>				<b>1,000.00</b>
309.436.01	Participations de tiers		1,102.00				1,000.00
<b>320</b>	<b>MEDIAS</b>						

## Compte de résultats par classification fonctionnelle

Compte	Libellé	Comptes	2019	Budget	2019	Comptes	2018
		Charges	Revenus	Charges	Revenus	Charges	Revenus
<b>320.43</b>	<b>CONTRIBUTIONS DE TIERS</b>						
<b>33</b>	<b>PARCS PUBLICS ET CHEMINS PEDESTRES</b>	<b>757,258.79</b>	<b>100,876.40</b>	<b>891,900.00</b>	<b>122,500.00</b>	<b>647,402.66</b>	<b>118,537.25</b>
<b>330</b>	<b>PARCS PUBLICS ET CHEMINS PEDESTRES</b>	<b>757,258.79</b>	<b>100,876.40</b>	<b>891,900.00</b>	<b>122,500.00</b>	<b>647,402.66</b>	<b>118,537.25</b>
<b>330.30</b>	<b>CHARGES DE PERSONNEL</b>	<b>404,481.85</b>		<b>385,000.00</b>		<b>347,438.45</b>	
330.301.01	Traitement du personnel	328,332.15		312,850.00		284,315.90	
330.303.01	Cotisations AVS/AI/AC	19,988.00		19,950.00		17,651.90	
330.303.10	Cotisations CIVAF	9,092.00		9,400.00		8,312.65	
330.304.01	Prévoyance Professionnelle	33,608.60		33,000.00		29,462.40	
330.305.01	Assurance Accidents	3,891.75		4,350.00		3,933.20	
330.305.10	Assurance Maladie	2,414.00		1,450.00		1,274.40	
330.309.01	Autres charges du personnel	7,155.35		4,000.00		2,488.00	
<b>330.31</b>	<b>BIENS ET SERVICES</b>	<b>149,924.04</b>		<b>182,000.00</b>		<b>133,441.46</b>	
330.311.10	Machines et outillage	3,092.60		3,000.00		3,895.05	
330.313.01	Matériaux	18,806.70		20,000.00		11,150.30	
330.313.05	Plantes	20,642.30		16,000.00		15,860.35	
330.313.10	Produits phytosanitaires	10,914.95		16,000.00		12,629.30	
330.314.01	Entretien chemins pédestres	16,977.70		30,000.00		29,104.05	
330.314.05	Entretien des couverts	12,326.80		40,000.00			
330.314.10	Entretien des parcs et jardins	47,877.15		35,000.00		42,302.50	
330.315.01	Frais de véhicules	14,883.99		15,000.00		8,175.29	
330.316.01	Loyers	3,000.00				3,000.00	
330.317.01	Frais de déplacements	60.00		500.00		234.00	
330.318.10	Assurances de véhicules	568.60		5,000.00		6,378.62	
330.318.40	Frais de téléphone	600.00		600.00		600.00	
330.319.01	TVA imputations internes	173.25		900.00		112.00	
<b>330.32</b>	<b>INTERETS PASSIFS</b>						
<b>330.33</b>	<b>AMORTISSEMENTS COMPTABLES</b>	<b>133,331.55</b>		<b>246,000.00</b>		<b>117,289.25</b>	
330.331.01	Amortissements jardins publics, chemins et places	133,331.55		246,000.00		117,289.25	
<b>330.39</b>	<b>IMPUTATIONS INTERNES</b>	<b>69,521.35</b>		<b>78,900.00</b>		<b>49,233.50</b>	
330.390.01	Prestations internes	66,350.00		71,000.00		46,890.00	
330.390.05	Intérêts passifs	3,171.35		7,900.00		2,343.50	

## Compte de résultats par classification fonctionnelle

Compte	Libellé	Comptes 2019		Budget 2019		Comptes 2018	
		Charges	Revenus	Charges	Revenus	Charges	Revenus
<b>330.42</b>	<b>REVENUS DES BIENS</b>		<b>2,004.00</b>		<b>2,000.00</b>		<b>1,824.00</b>
330.427.01	Locations couverts		2,004.00		2,000.00		1,824.00
<b>330.43</b>	<b>CONTRIBUTION DE TIERS</b>		<b>9,216.20</b>		<b>6,000.00</b>		<b>3,301.25</b>
330.434.01	Travaux pour tiers		1,250.75		4,000.00		1,632.90
330.436.00	Récupérations pertes de gains		7,965.45		2,000.00		1,668.35
<b>330.46</b>	<b>SUBVENTIONS ACQUISES</b>						
<b>330.49</b>	<b>IMPUTATIONS INTERNES</b>		<b>89,656.20</b>		<b>114,500.00</b>		<b>113,412.00</b>
330.490.01	Prestations internes		89,656.20		114,500.00		113,412.00
<b>34</b>	<b>SPORTS</b>	<b>43,233.80</b>	<b>9,885.00</b>	<b>56,150.00</b>	<b>10,000.00</b>	<b>41,905.60</b>	<b>13,494.00</b>
<b>340</b>	<b>SPORTS</b>	<b>43,233.80</b>	<b>9,885.00</b>	<b>56,150.00</b>	<b>10,000.00</b>	<b>41,905.60</b>	<b>13,494.00</b>
<b>340.30</b>	<b>CHARGES DE PERSONNEL</b>	<b>22,373.80</b>		<b>16,150.00</b>		<b>20,873.25</b>	
340.300.01	Commissions	1,400.00				1,210.00	
340.301.01	Traitement du personnel	16,448.30		12,100.00		14,845.45	
340.303.01	Cotisations AVS/AI/AC	796.00		700.00		869.40	
340.303.10	Cotisations CIVAF	367.95		350.00		333.90	
340.304.01	Prévoyance Professionnelle	1,164.60		800.00		1,067.55	
340.305.01	Assurance Accidents	260.25		150.00		196.05	
340.305.10	Assurance Maladie	86.70		50.00		45.90	
340.309.01	Autres charges du personnel et des commissions	1,850.00		2,000.00		2,305.00	
<b>340.31</b>	<b>BIENS ET SERVICES</b>			<b>20,000.00</b>			
340.318.10	Etudes			20,000.00			
<b>340.32</b>	<b>INTERETS PASSIFS</b>						
<b>340.33</b>	<b>AMORTISSEMENTS COMPTABLES</b>						
<b>340.36</b>	<b>SUBVENTIONS ACCORDEES</b>	<b>20,860.00</b>		<b>20,000.00</b>		<b>21,032.35</b>	
340.365.01	Soutiens aux manifestations sportives	20,860.00		20,000.00		21,032.35	
<b>340.42</b>	<b>REVENUS DES BIENS</b>						
<b>340.43</b>	<b>DEDOMMAGEMENTS DE TIERS</b>		<b>9,885.00</b>		<b>10,000.00</b>		<b>13,494.00</b>
340.436.05	Participations de tiers		9,885.00		10,000.00		13,494.00
<b>341</b>	<b>VESTIAIRES DE SECHERON</b>						



## Compte de résultats par classification fonctionnelle

Compte	Libellé	Comptes Charges	2019 Revenus	Budget Charges	2019 Revenus	Comptes Charges	2018 Revenus
<b>341.31</b>	<b>BIENS ET SERVICES</b>						
<b>341.43</b>	<b>DEDOMMAGEMENTS DE TIERS</b>						
<b>35</b>	<b>AUTRES LOISIRS</b>	<b>413,653.73</b>	<b>46,522.33</b>	<b>407,900.00</b>	<b>35,500.00</b>	<b>358,998.92</b>	<b>24,211.10</b>
<b>350</b>	<b>ANIMATION SOCIO-CULTURELLE</b>	<b>413,653.73</b>	<b>46,522.33</b>	<b>407,900.00</b>	<b>35,500.00</b>	<b>358,998.92</b>	<b>24,211.10</b>
<b>350.30</b>	<b>CHARGES DE PERSONNEL</b>	<b>310,040.20</b>		<b>292,600.00</b>		<b>296,302.15</b>	
350.301.01	Traitement du personnel	262,669.65		250,000.00		250,173.70	
350.303.01	Cotisation AVS/AI/AC	16,118.25		15,800.00		15,944.45	
350.303.10	Cotisations CIVAF	7,326.25		7,500.00		7,393.30	
350.304.01	Prévoyance professionnelle	15,537.20		14,800.00		14,959.70	
350.305.01	Assurance Accidents	3,069.15		3,400.00		3,304.00	
350.305.10	Assurance maladie	1,944.80		1,100.00		1,084.20	
350.309.01	Autres charges du personnel	3,374.90				3,442.80	
<b>350.31</b>	<b>BIENS ET SERVICES</b>	<b>92,845.77</b>		<b>102,000.00</b>		<b>50,815.57</b>	
350.310.01	Matériel d'animation	15,765.25		20,000.00		20,604.30	
350.311.01	Mobiliers et équipements	11,416.35		10,000.00		7,730.00	
350.312.01	Combustible	8,989.35		8,000.00		5,617.05	
350.312.10	Electricité	2,350.20		2,000.00		1,797.25	
350.313.01	Autres marchandises	3,622.60		4,000.00		3,273.00	
350.314.01	Entretien du bâtiment	4,439.90		5,000.00		4,991.35	
350.315.01	Frais de véhicule	14,512.20		16,500.00			
350.318.01	Assurances	2,210.37		2,500.00		2,210.37	
350.318.10	Projets	26,544.05		32,000.00		2,493.90	
350.318.40	Internet et téléphonie	2,995.50		2,000.00		2,098.35	
<b>350.33</b>	<b>AMORTISSEMENTS COMPTABLES</b>	<b>10,000.00</b>		<b>10,000.00</b>		<b>11,100.00</b>	
350.331.01	Amortissements centre culturel	10,000.00		10,000.00		11,100.00	
<b>350.39</b>	<b>IMPUTATIONS INTERNES</b>	<b>767.76</b>		<b>3,300.00</b>		<b>781.20</b>	
350.390.01	Prestations internes	500.00		3,000.00		781.20	
350.390.05	Intérêts passifs	267.76		300.00			
<b>350.43</b>	<b>CONTRIBUTIONS</b>		<b>21,019.20</b>		<b>12,000.00</b>		<b>17,011.10</b>
350.434.01	Animations		8,710.00		6,000.00		8,371.95
350.435.01	Ventes diverses		8,494.05		6,000.00		4,179.80

## Compte de résultats par classification fonctionnelle

Compte	Libellé	Comptes 2019		Budget 2019		Comptes 2018	
		Charges	Revenus	Charges	Revenus	Charges	Revenus
350.436.00	Récuperations pertes de gain		3,815.15				4,459.35
<b>350.45</b>	<b>RESTITUTIONS DE COLLECTIVITES PUBLIQUES</b>		<b>15,668.00</b>		<b>16,000.00</b>		
350.452.01	Participations de collectivités		15,668.00		16,000.00		
<b>350.49</b>	<b>CHARGES IMPUTEES</b>		<b>9,835.13</b>		<b>7,500.00</b>		<b>7,200.00</b>
350.490.01	Prestations internes		9,835.13		7,500.00		7,200.00
<b>351</b>	<b>PLACES DE JEUX</b>						
<b>351.31</b>	<b>BIENS ET SERVICES</b>						
<b>351.42</b>	<b>REVENUS DES BIENS</b>						
<b>352</b>	<b>PASSEPORT-VACANCES</b>						
<b>352.31</b>	<b>BIENS ET SERVICES</b>						
<b>353</b>	<b>LUOTHEQUES</b>						
<b>353.36</b>	<b>SUBVENTIONS ACCORDEES</b>						
<b>39</b>	<b>EGLISES</b>	<b>506,229.60</b>		<b>494,300.00</b>		<b>490,976.95</b>	
<b>390</b>	<b>EGLISE CATHOLIQUE ROMAINE</b>	<b>467,829.60</b>		<b>457,300.00</b>		<b>454,676.95</b>	
<b>390.31</b>	<b>BIENS ET SERVICES</b>						
<b>390.33</b>	<b>AMORTISSEMENTS COMPTABLES</b>	<b>4,860.50</b>		<b>10,000.00</b>			
390.331.01	Amortissements	4,860.50		10,000.00			
<b>390.35</b>	<b>PARTICIPATIONS A DES COLLECTIVITES</b>						
<b>390.36</b>	<b>SUBVENTIONS ACCORDEES</b>	<b>462,969.10</b>		<b>447,300.00</b>		<b>453,266.95</b>	
390.362.01	Contributions paroisses	44,298.55		27,300.00		47,366.95	
390.362.10	Contribution au secteur pastoral "Coteaux du Soleil"	418,670.55		420,000.00		405,900.00	
<b>390.39</b>	<b>IMPUTATIONS INTERNES</b>					<b>1,410.00</b>	
390.390.01	Prestations internes					1,410.00	
<b>390.42</b>	<b>REVENUS DES BIENS</b>						
<b>391</b>	<b>EGLISE REFORMEE EVANGELIQUE</b>	<b>38,400.00</b>		<b>37,000.00</b>		<b>36,300.00</b>	
<b>391.35</b>	<b>PARTICIPATIONS A DES COLLECTIVITES</b>	<b>38,400.00</b>		<b>37,000.00</b>		<b>36,300.00</b>	

## Compte de résultats par classification fonctionnelle

<b>Compte</b>	<b>Libellé</b>	<b>Comptes Charges</b>	<b>2019 Revenus</b>	<b>Budget Charges</b>	<b>2019 Revenus</b>	<b>Comptes Charges</b>	<b>2018 Revenus</b>
391.352.01	Contribution à l'Eglise réformée	38,400.00		37,000.00		36,300.00	

## Renseignements complémentaires

### **3 Culture, loisirs et culte**

#### **30 Encouragement à la culture**

##### **302 Salle polyvalente**

302.312.10 La salle polyvalente est chauffée par un système de pompe à chaleur. Il n'y a plus qu'une seule facture pour la consommation d'énergie électrique.

302.331.01 Augmentation en fonction des investissements réalisés

302.427.01 Diminution en fonction des contrats de locations signés

302.436.10 Diminution en fonction des contrats de locations signés

302.490.01 Diminution en fonction des contrats de locations signés

##### **303 Sociétés locales**

303.331.01 Amortissement de la salle de la Morge non prévue au budget 2019.

#### **33 Parcs publics et chemins pédestres**

##### **330 Parcs publics et chemins pédestres**

330.331.01 Diminution en fonction de l'investissement net réalisé

## Compte de résultats par classification fonctionnelle

Compte	Libellé	Comptes 2019		Budget 2019		Comptes 2018	
		Charges	Revenus	Charges	Revenus	Charges	Revenus
<b>4</b>	<b>SANTE</b>	<b>802,776.80</b>		<b>807,700.00</b>		<b>721,301.20</b>	
			802,776.80		807,700.00		721,301.20
<b>40</b>	<b>HOPITAUX</b>						
<b>400</b>	<b>HOPITAUX</b>						
<b>400.35</b>	<b>PARTICIPATIONS A DES COLLECTIVITES</b>						
<b>44</b>	<b>CENTRE MEDICO-SOCIAL REGIONAL</b>	<b>509,281.32</b>		<b>531,400.00</b>		<b>451,897.74</b>	
<b>440</b>	<b>CENTRE MEDICO-SOCIAL REGIONAL</b>	<b>509,281.32</b>		<b>531,400.00</b>		<b>451,897.74</b>	
<b>440.30</b>	<b>CHARGES DE PERSONNEL</b>						
<b>440.31</b>	<b>BIENS ET SERVICES</b>	<b>11,090.80</b>		<b>11,400.00</b>		<b>10,799.55</b>	
440.316.01	Loyers	9,823.55		10,000.00		9,165.95	
440.318.40	Frais de téléphone	1,267.25		1,400.00		1,633.60	
<b>440.32</b>	<b>CHARGES DE PERSONNEL</b>						
<b>440.35</b>	<b>PARTICIPATIONS A DES COLLECTIVITES</b>	<b>498,190.52</b>		<b>520,000.00</b>		<b>441,098.19</b>	
440.352.01	Centre médico-social subrégional	498,190.52		520,000.00		441,098.19	
<b>440.43</b>	<b>CONTRIBUTIONS</b>						
<b>45</b>	<b>PROPHYLAXIE, LUTTE CONTRE LES MALADIES</b>	<b>21,719.68</b>		<b>22,200.00</b>		<b>20,615.16</b>	
<b>450</b>	<b>LUTTE CONTRE LES MALADIES</b>	<b>21,719.68</b>		<b>22,200.00</b>		<b>20,615.16</b>	
<b>450.36</b>	<b>SUBVENTIONS ACCORDEES</b>	<b>21,719.68</b>		<b>22,200.00</b>		<b>20,615.16</b>	
450.361.01	Addictions	21,719.68		22,200.00		20,615.16	
<b>46</b>	<b>SERVICE MEDICAL DES ECOLES</b>	<b>194,639.45</b>		<b>160,500.00</b>		<b>188,609.70</b>	
<b>460</b>	<b>PROPHYLAXIE DENTAIRE</b>	<b>194,639.45</b>		<b>160,500.00</b>		<b>188,609.70</b>	
<b>460.31</b>	<b>BIENS ET SERVICES</b>	<b>182,100.30</b>		<b>150,000.00</b>		<b>178,285.90</b>	
460.318.01	Frais dentaires scolaires	182,100.30		150,000.00		178,285.90	
<b>460.36</b>	<b>SUBVENTIONS ACCORDEES</b>	<b>12,539.15</b>		<b>10,500.00</b>		<b>10,323.80</b>	
460.361.01	Santé scolaire	12,539.15		10,500.00		10,323.80	

## Compte de résultats par classification fonctionnelle

Compte	Libellé	Comptes Charges	2019 Revenus	Budget Charges	2019 Revenus	Comptes Charges	2018 Revenus
47	<b>CONTROLE DES DENREES ALIMENTAIRES</b>						
470	<b>CONTROLE DES DENREES ALIMENTAIRES</b>						
470.30	<b>CHARGES DE PERSONNEL</b>						
470.31	<b>BIENS ET SERVICES</b>						
49	<b>AUTRES DEPENSES DE SANTE</b>	77,136.35		93,600.00		60,178.60	
490	<b>AUTRES DEPENSES DE SANTE</b>	77,136.35		93,600.00		60,178.60	
490.30	<b>CHARGES DE PERSONNEL</b>	1,650.00		5,000.00			
490.309.01	Concept Sécurité au travail	1,650.00		5,000.00			
490.31	<b>BIENS ET SERVICES</b>			20,000.00			
490.318.01	Commune en santé			20,000.00			
490.33	<b>AMORTISSEMENTS</b>	6,553.20		6,600.00		6,809.00	
490.331.01	Amortissements	6,553.20		6,600.00		6,809.00	
490.36	<b>SUBVENTIONS ACCORDEES</b>	68,933.15		62,000.00		53,369.60	
490.361.01	Dispositif pré-hospitalier	68,933.15		62,000.00		53,369.60	

## Renseignements complémentaires

<b>4</b>	<b>Santé</b>
<b>46</b>	<b>Service médical des écoles</b>
<b>460</b>	<b>Prophylaxie dentaire</b>
460.318.01	Augmentation en fonction du nombre de situations

## Compte de résultats par classification fonctionnelle

Compte	Libellé	Comptes 2019		Budget 2019		Comptes 2018	
		Charges	Revenus	Charges	Revenus	Charges	Revenus
<b>5</b>	<b>PREVOYANCE SOCIALE</b>	<b>7,323,854.84</b>	<b>2,965,059.13</b>	<b>7,042,830.00</b>	<b>2,853,900.00</b>	<b>7,414,564.02</b>	<b>2,859,489.35</b>
			4,358,795.71		4,188,930.00		4,555,074.67
<b>50</b>	<b>ASSURANCE VIEILLESSE ET SURVIVANTS ET AI</b>	<b>45,443.30</b>	<b>30,596.85</b>	<b>46,470.00</b>	<b>28,000.00</b>	<b>45,488.05</b>	<b>30,039.55</b>
<b>500</b>	<b>AGENCE AVS</b>	<b>45,443.30</b>	<b>30,596.85</b>	<b>46,470.00</b>	<b>28,000.00</b>	<b>45,488.05</b>	<b>30,039.55</b>
<b>500.30</b>	<b>CHARGES DE PERSONNEL</b>	<b>43,143.90</b>		<b>42,970.00</b>		<b>43,288.05</b>	
500.301.01	Traitement du personnel	35,906.65		35,900.00		35,300.85	
500.303.01	Cotisations AVS/AI/AC	2,288.70		2,300.00		2,250.85	
500.303.10	Cotisations CIVAF	1,041.25		1,100.00		1,058.85	
500.304.01	Prévoyance Professionnelle	2,964.00		3,000.00		2,917.20	
500.305.01	Assurance Accidents	447.10		500.00		507.45	
500.305.10	Assurance Maladie	276.80		170.00		162.45	
500.309.01	Autres charges du personnel	219.40				1,090.40	
<b>500.31</b>	<b>BIENS ET SERVICES</b>	<b>2,299.40</b>		<b>3,500.00</b>		<b>2,200.00</b>	
500.318.01	Frais de taxation	2,299.40		3,500.00		2,200.00	
<b>500.43</b>	<b>CONTRIBUTIONS</b>						
<b>500.46</b>	<b>SUBVENTIONS ACQUISES</b>		<b>30,596.85</b>		<b>28,000.00</b>		<b>30,039.55</b>
500.461.01	Agence AVS		30,596.85		28,000.00		30,039.55
<b>501</b>	<b>PART COMMUNALE A LA CONTRIBUTION AVS ET AI DU CANTON</b>						
<b>501.36</b>	<b>SUBVENTIONS ACCORDEES</b>						
<b>53</b>	<b>AUTRES ASSURANCES SOCIALES</b>	<b>604,188.27</b>		<b>508,300.00</b>		<b>518,241.98</b>	
<b>530</b>	<b>PRESTATIONS COMPLEMENTAIRES AVS ET AI</b>	<b>604,188.27</b>		<b>508,300.00</b>		<b>518,241.98</b>	
<b>530.36</b>	<b>PARTICIPATIONS A DES COLLECTIVITES</b>	<b>604,188.27</b>		<b>508,300.00</b>		<b>518,241.98</b>	
530.361.10	Prestations complémentaires AVS/AI	604,188.27		508,300.00		518,241.98	
<b>54</b>	<b>PROTECTION DE LA JEUNESSE</b>	<b>2,224,491.75</b>	<b>1,286,611.55</b>	<b>2,311,050.00</b>	<b>1,464,000.00</b>	<b>2,660,155.35</b>	<b>1,318,087.85</b>
<b>540</b>	<b>PROTECTION DE LA JEUNESSE</b>	<b>101,370.00</b>	<b>300.00</b>	<b>72,300.00</b>	<b>2,000.00</b>	<b>85,500.00</b>	
<b>540.36</b>	<b>SUBVENTIONS ACCORDEES</b>	<b>101,370.00</b>		<b>72,300.00</b>		<b>85,500.00</b>	
540.361.01	Contribution curatelle éducative	101,370.00		72,300.00		85,500.00	



## Compte de résultats par classification fonctionnelle

Compte	Libellé	Comptes Charges	2019 Revenus	Budget Charges	2019 Revenus	Comptes Charges	2018 Revenus
<b>540.43</b>	<b>CONTRIBUTIONS</b>		<b>300.00</b>		<b>2,000.00</b>		
540.436.01	Contributions parentales mesures et curatelles éducativ		300.00		2,000.00		
<b>541</b>	<b>STRUCTURES D'ACCUEIL</b>	<b>2,123,121.75</b>	<b>1,286,311.55</b>	<b>2,238,750.00</b>	<b>1,462,000.00</b>	<b>2,574,655.35</b>	<b>1,318,087.85</b>
<b>541.30</b>	<b>CHARGES DE PERSONNEL</b>	<b>1,481,362.40</b>		<b>1,559,050.00</b>		<b>1,435,599.15</b>	
541.301.01	Personnel éducatif Les Ptits Loups	502,056.45		497,000.00		526,147.65	
541.301.02	Personnel éducatif Les Filous	286,809.45		337,000.00		261,106.55	
541.301.05	Personnel éducatif La Marelle	305,258.15		333,200.00		303,185.50	
541.301.08	Personnel administratif	32,645.95		38,600.00			
541.301.10	Personnel d'entretien	94,383.25		80,000.00		90,063.50	
541.303.01	Cotisations AVS/AI/AC	74,805.05		83,350.00		73,229.15	
541.303.10	Cotisations CIVAF	34,035.45		39,200.00		34,537.55	
541.304.01	Prévoyance Professionnelle	108,126.20		111,300.00		103,497.25	
541.305.01	Assurance Accidents	17,104.00		18,400.00		15,959.10	
541.305.10	Assurance Maladie	9,037.85		6,000.00		5,297.75	
541.309.01	Autres charges de personnel	17,100.60		15,000.00		22,575.15	
<b>541.31</b>	<b>BIENS ET SERVICES</b>	<b>290,997.75</b>		<b>288,000.00</b>		<b>308,203.80</b>	
541.310.01	UAPE matériel éducatif	5,584.65		4,800.00		4,166.00	
541.310.05	Crèche matériel éducatif	5,856.30		7,800.00		3,969.20	
541.310.10	Matériel divers	3,545.30		8,000.00		6,929.60	
541.312.01	Energie électrique	18,806.00		20,000.00		17,581.45	
541.313.01	UAPE repas	133,032.80		146,000.00		129,972.30	
541.313.05	Crèche repas	84,385.50		69,000.00		87,481.70	
541.313.10	Matériel de nettoyage et entretien	5,039.20		8,000.00		5,337.20	
541.314.01	Prestation de tiers pour entretien immeuble	13,482.60		3,000.00		16,109.10	
541.315.01	Agencement et mobilier	10,781.85		11,000.00		10,334.20	
541.315.10	Frais de véhicule			2,000.00			
541.318.01	Multimedia + Frais de téléphone	2,738.65		2,800.00		2,293.50	
541.318.05	Etudes et informatique	280.00				17,956.80	
541.318.10	Assurances	3,432.30		1,600.00		3,476.80	
541.318.15	Sorties	1,563.30		2,000.00		230.15	
541.319.10	Frais divers	2,469.30		2,000.00		2,365.80	
<b>541.32</b>	<b>INTERETS PASSIFS</b>						

## Compte de résultats par classification fonctionnelle

Compte	Libellé	Comptes	2019	Budget	2019	Comptes	2018
		Charges	Revenus	Charges	Revenus	Charges	Revenus
<b>541.33</b>	<b>AMORTISSEMENTS COMPTABLES</b>	<b>262,000.00</b>		<b>312,000.00</b>		<b>764,400.00</b>	
541.331.01	Amortissements crèches et garderies	262,000.00		312,000.00		338,400.00	
541.332.01	Amortissements complémentaires					426,000.00	
<b>541.36</b>	<b>SUBVENTIONS ACCORDEES</b>	<b>81,761.30</b>		<b>70,500.00</b>		<b>59,119.10</b>	
541.365.05	Parents d'accueil	81,761.30		70,500.00		59,119.10	
<b>541.39</b>	<b>IMPUTATIONS INTERNES</b>	<b>7,000.30</b>		<b>9,200.00</b>		<b>7,333.30</b>	
541.390.05	Intérêts passifs	7,000.30		9,200.00		7,333.30	
<b>541.43</b>	<b>CONTRIBUTIONS DE TIERS</b>		<b>908,915.35</b>		<b>1,049,000.00</b>		<b>902,426.65</b>
541.434.50	Les P'tits Loups nurserie		69,903.70		90,000.00		72,776.95
541.434.51	Les P'tits Loups crèche		272,319.95		300,800.00		274,573.30
541.434.52	Les Filous UAPE		309,188.85		346,000.00		297,768.95
541.434.61	La Marelle crèche		124,615.30		123,200.00		125,082.15
541.434.62	La Marelle UAPE		113,417.40		184,000.00		114,006.60
541.436.00	Récupérations pertes de gains		19,470.15		5,000.00		18,218.70
<b>541.46</b>	<b>SUBVENTIONS ACQUISES</b>		<b>377,396.20</b>		<b>413,000.00</b>		<b>415,661.20</b>
541.460.01	Subventions fédérales						22,055.35
541.461.01	Subventions cantonales		377,396.20		413,000.00		393,605.85
<b>542</b>	<b>CENTRE POUR LA JEUNESSE CONTH'ACT</b>						
<b>542.30</b>	<b>CHARGES DE PERSONNEL</b>						
<b>542.31</b>	<b>BIENS ET SERVICES</b>						
<b>542.36</b>	<b>SUBVENTIONS ACCORDEES</b>						
<b>542.43</b>	<b>CONTRIBUTIONS DE TIERS</b>						
<b>542.46</b>	<b>SUBVENTIONS ACQUISES</b>						
<b>55</b>	<b>HANDICAPES</b>	<b>936,958.39</b>		<b>1,019,600.00</b>		<b>1,063,571.52</b>	
<b>550</b>	<b>HANDICAPES</b>	<b>936,958.39</b>		<b>1,019,600.00</b>		<b>1,063,571.52</b>	
<b>550.33</b>	<b>AMORTISSEMENTS</b>	<b>30,950.78</b>		<b>51,000.00</b>		<b>133,518.77</b>	
550.331.01	Amortissements institutions handicapés	30,950.78		51,000.00		133,518.77	
<b>550.36</b>	<b>SUBVENTIONS ACCORDEES</b>	<b>906,007.61</b>		<b>968,600.00</b>		<b>930,052.75</b>	

## Compte de résultats par classification fonctionnelle

Compte	Libellé	Comptes 2019		Budget 2019		Comptes 2018	
		Charges	Revenus	Charges	Revenus	Charges	Revenus
550.361.01	Mesures en faveur des handicapés	906,007.61		968,600.00		930,052.75	
<b>57</b>	<b>ETABLISSEMENT MEDICO-SOCIAL (EMS)</b>	<b>942,098.85</b>		<b>976,800.00</b>		<b>911,950.20</b>	
<b>570</b>	<b>ETABLISSEMENT MEDICO-SOCIAL (EMS)</b>	<b>942,098.85</b>		<b>976,800.00</b>		<b>911,950.20</b>	
<b>570.32</b>	<b>INTERETS PASSIFS</b>						
<b>570.33</b>	<b>AMORTISSEMENTS COMPTABLES</b>						
<b>570.35</b>	<b>DEDOMMAGEMENT A DES COLLECTIVITES</b>	<b>358,626.90</b>		<b>345,000.00</b>		<b>320,633.05</b>	
570.352.01	Participation au foyer Haut-de-Cry	358,626.90		345,000.00		320,633.05	
<b>570.36</b>	<b>SUBVENTIONS ACCORDEES</b>	<b>583,471.95</b>		<b>631,800.00</b>		<b>591,317.15</b>	
570.364.01	Soins de longues durées	583,471.95		631,800.00		591,317.15	
<b>58</b>	<b>ASSISTANCE</b>	<b>2,570,674.28</b>	<b>1,647,850.73</b>	<b>2,180,610.00</b>	<b>1,361,900.00</b>	<b>2,215,156.92</b>	<b>1,511,361.95</b>
<b>580</b>	<b>AIDE SOCIALE INDIVIDUELLE</b>	<b>2,347,897.84</b>	<b>1,545,565.68</b>	<b>1,985,350.00</b>	<b>1,285,000.00</b>	<b>2,042,965.04</b>	<b>1,441,460.25</b>
<b>580.30</b>	<b>CHARGES DE PERSONNEL</b>	<b>98,707.85</b>		<b>93,650.00</b>		<b>90,652.15</b>	
580.301.01	Traitement du personnel	76,846.00		72,000.00		70,792.05	
580.303.01	Cotisations AVS/AI/AC	4,898.60		4,600.00		4,512.90	
580.303.10	Cotisations CIVAF	2,228.70		2,200.00		2,123.70	
580.304.01	Prévoyance professionnelle	10,134.60		9,500.00		9,384.60	
580.305.01	Assurance accidents	947.30		1,000.00		992.75	
580.305.10	Assurance maladie	591.55		350.00		325.35	
580.309.01	Autres charges du personnel et des commissions	3,061.10		4,000.00		2,520.80	
<b>580.31</b>	<b>BIENS ET SERVICES</b>	<b>3,760.50</b>		<b>12,000.00</b>		<b>3,807.20</b>	
580.319.01	Actions sociales	3,760.50		12,000.00		3,807.20	
<b>580.36</b>	<b>SUBVENTIONS ACCORDEES</b>	<b>2,245,429.49</b>		<b>1,879,700.00</b>		<b>1,948,505.69</b>	
580.366.01	Aide sociale	2,084,746.17		1,767,000.00		1,847,279.98	
580.366.05	Mesures de réinsertion professionnelle	132,170.00		85,000.00		75,120.00	
580.366.10	Recouvrement des pensions alimentaires	28,513.32		27,700.00		26,105.71	
<b>580.43</b>	<b>DEDOMMAGEMENTS DE TIERS</b>		<b>248,197.24</b>		<b>200,000.00</b>		<b>240,196.85</b>
580.436.00	Récuperations perte de gain		39.20				-183.75
580.436.01	Remboursements aide sociale		248,158.04		200,000.00		240,380.60
<b>580.45</b>	<b>RESTITUTIONS DE COLLECTIVITES PUBLIQUES</b>		<b>1,297,368.44</b>		<b>1,085,000.00</b>		<b>1,201,263.40</b>

## Compte de résultats par classification fonctionnelle

Compte	Libellé	Comptes	2019	Budget	2019	Comptes	2018
		Charges	Revenus	Charges	Revenus	Charges	Revenus
580.451.01	Avances communales		1,187,868.44		1,000,000.00		1,085,720.60
580.451.05	Remboursements mesure de réinsertion		109,500.00		85,000.00		115,542.80
<b>580.48</b>	<b>PRELEVEMENT SUR LES FINANCEMENTS SPECIAUX</b>						
<b>581</b>	<b>SUBVENTIONS AUX INSTITUTIONS SOCIALES</b>						
<b>582</b>	<b>FONDS CANTONAL POUR L'EMPLOI</b>	<b>101,135.66</b>		<b>98,700.00</b>		<b>94,817.80</b>	
<b>582.36</b>	<b>SUBVENTIONS ACCORDEES</b>	<b>101,135.66</b>		<b>98,700.00</b>		<b>94,817.80</b>	
582.361.01	Fonds cantonal pour l'emploi	101,135.66		98,700.00		94,817.80	
<b>589</b>	<b>PROGRAMME D'INTEGRATION</b>	<b>121,640.78</b>	<b>102,285.05</b>	<b>96,560.00</b>	<b>76,900.00</b>	<b>77,374.08</b>	<b>69,901.70</b>
<b>589.30</b>	<b>CHARGES DE PERSONNEL</b>	<b>68,893.45</b>		<b>56,660.00</b>		<b>58,267.95</b>	
589.301.01	Salaire brut	45,766.50		45,800.00		47,615.40	
589.301.02	Mandats	12,435.80					
589.303.01	Cotisation AVS/AI/AC	3,447.85		2,900.00		3,021.95	
589.303.10	Cotisations CIVAF	1,568.65		1,400.00		1,421.45	
589.304.01	Prévoyance professionnelle	3,663.00		3,700.00		3,600.00	
589.305.01	Assurance accident	706.60		650.00		657.85	
589.305.10	Assurance maladie	448.10		210.00		218.30	
589.309.01	Autres charges du personnel	856.95		2,000.00		1,733.00	
<b>589.31</b>	<b>BIENS ET SERVICES</b>	<b>41,412.20</b>		<b>32,400.00</b>		<b>11,906.13</b>	
589.310.01	Matériel de bureau	836.45		1,000.00		199.80	
589.311.01	Mobiliers	2,775.20		1,400.00		932.80	
589.318.01	Projets transversaux	31,365.40		16,000.00		7,671.00	
589.318.05	Projets Conthey	1,739.15		9,000.00		872.50	
589.318.10	Publicité, projets et évènements	4,000.00		4,000.00		1,254.83	
589.318.40	Internet téléphone	696.00		1,000.00		975.20	
<b>589.36</b>	<b>SUBVENTIONS ACCORDEES</b>						
<b>589.39</b>	<b>CHARGES IMPUTEES</b>	<b>11,335.13</b>		<b>7,500.00</b>		<b>7,200.00</b>	
589.390.01	Prestations internes	11,335.13		7,500.00		7,200.00	
<b>589.46</b>	<b>SUBVENTIONS ACQUISES</b>		<b>102,285.05</b>		<b>76,900.00</b>		<b>69,901.70</b>
589.461.01	Subventions cantonales délégué		51,362.05		48,000.00		47,575.95
589.461.02	Subventions cantonales projets		21,320.00		13,000.00		9,120.00

## Compte de résultats par classification fonctionnelle

Compte	Libellé	Comptes Charges	2019 Revenus	Budget Charges	2019 Revenus	Comptes Charges	2018 Revenus
589.462.01	Participations communales		29,603.00		15,900.00		13,205.75
<b>59</b>	<b>ACTIONS D'ENTRAIDE</b>						
<b>590</b>	<b>Actions d'entraide dans le pays</b>						
<b>591</b>	<b>Actions d'entraide à l'étranger</b>						

## Renseignements complémentaires

### **5 Prévoyance sociale**

#### **53 Autres assurances sociales**

##### **530 Prestations complémentaires AVS et AI**

530.361.10 Augmentation en fonction de la répartition des régimes sociaux établie par l'Etat du Valais

#### **54 Protections de la jeunesse**

##### **541 Structures d'accueil**

541.301.02 Engagement de personnel selon les inscriptions d'enfants dans la structure

541.331.01 Diminution en fonction de l'investissement net réalisé

541.434.52 Diminution des recettes pour la garde des enfants en fonction du nombre d'inscription

541.434.62 Diminution des recettes pour la garde des enfants en fonction du nombre d'inscription

541.461.01 Diminution des subventions pour les structures de la petite enfance en fonction des salaires déclarés pour l'année 2019

#### **55 Handicapés**

##### **550 Handicapés**

550.361.01 Diminution en fonction de la répartition des régimes sociaux établie par l'Etat du Valais

## Renseignements complémentaires

**58**

**Assistance**

**580**

**Aide sociales individuelle**

580.366.01

Augmentation en fonction de la répartition des régimes sociaux établie par l'Etat du Valais et des situations.

580.366.05

Augmentation en fonction des situations

580.451.01

Augmentation en fonction du total avancé aux bénéficiaires de l'aide sociale.

## Compte de résultats par classification fonctionnelle

Compte	Libellé	Comptes 2019		Budget 2019		Comptes 2018	
		Charges	Revenus	Charges	Revenus	Charges	Revenus
<b>6</b>	<b>TRAFIC</b>	<b>3,961,930.78</b>	<b>535,565.90</b>	<b>4,188,920.00</b>	<b>513,000.00</b>	<b>6,204,983.66</b>	<b>448,963.00</b>
			3,426,364.88		3,675,920.00		5,756,020.66
<b>600.43</b>	<b>CONTRIBUTIONS DE TIERS</b>						
<b>61</b>	<b>ROUTES CANTONALES</b>	<b>837,286.18</b>	<b>38,403.93</b>	<b>723,600.00</b>		<b>1,816,372.85</b>	
<b>610</b>	<b>ROUTES CANTONALES</b>	<b>837,286.18</b>	<b>38,403.93</b>	<b>723,600.00</b>		<b>1,816,372.85</b>	
<b>610.33</b>	<b>AMORTISSEMENTS COMPTABLES</b>	<b>98,389.25</b>		<b>275,000.00</b>		<b>1,300,188.95</b>	
610.331.01	Amortissements routes cantonales	98,389.25		275,000.00		307,688.95	
610.332.01	Amortissements complémentaires					992,500.00	
<b>610.35</b>	<b>PARTICIPATIONS A DES COLLECTIVITES</b>						
<b>610.36</b>	<b>SUBVENTIONS ACCORDEES</b>	<b>738,382.65</b>		<b>445,000.00</b>		<b>513,815.20</b>	
610.361.01	Entretien des routes cantonales	738,382.65		445,000.00		513,815.20	
<b>610.39</b>	<b>IMPUTATIONS INTERNES</b>	<b>514.28</b>		<b>3,600.00</b>		<b>2,368.70</b>	
610.390.05	Intérêts passifs	514.28		3,600.00		2,368.70	
<b>610.45</b>	<b>RESTITUTIONS DE COLLECTIVITES</b>		<b>38,403.93</b>				
610.451.01	Participations cantonales		38,403.93				
<b>62</b>	<b>ROUTES COMMUNALES</b>	<b>2,832,389.17</b>	<b>433,403.90</b>	<b>3,214,320.00</b>	<b>445,000.00</b>	<b>4,152,488.16</b>	<b>389,978.45</b>
<b>620</b>	<b>ROUTES COMMUNALES</b>	<b>2,807,156.12</b>	<b>433,403.90</b>	<b>3,185,320.00</b>	<b>445,000.00</b>	<b>4,132,472.46</b>	<b>389,978.45</b>
<b>620.30</b>	<b>CHARGES DE PERSONNEL</b>	<b>1,045,613.40</b>		<b>1,038,820.00</b>		<b>1,036,720.85</b>	
620.301.01	Traitement du personnel	853,894.35		839,600.00		846,944.15	
620.303.01	Cotisations AVS/AI/AC	53,708.70		53,500.00		50,328.15	
620.303.10	Cotisations CIVAF	24,433.10		25,200.00		23,735.90	
620.304.01	Prévoyance Professionnelle	88,631.65		98,000.00		97,014.60	
620.305.01	Assurance Accidents	10,236.60		11,650.00		10,973.70	
620.305.10	Assurance Maladie	6,487.65		3,870.00		3,639.70	
620.309.01	Autres charges de personnel et des commissions	8,221.35		7,000.00		4,084.65	
<b>620.31</b>	<b>BIENS ET SERVICES</b>	<b>761,989.48</b>		<b>1,016,500.00</b>		<b>823,203.71</b>	
620.311.10	Machines et outillage	22,156.10		20,000.00		12,718.80	



## Compte de résultats par classification fonctionnelle

Compte	Libellé	Comptes	2019	Budget	2019	Comptes	2018
		Charges	Revenus	Charges	Revenus	Charges	Revenus
620.312.01	Electricité éclairage publique	86,356.75		90,000.00		86,768.85	
620.313.01	Matériaux	77,033.45		100,000.00		93,886.80	
620.313.10	Carburants véhicules et machines	67,790.56		85,000.00		60,075.35	
620.313.15	Enseignes lumineuses	11,332.55		30,000.00		6,789.20	
620.314.01	Entretien du réseau routier	243,105.95		280,000.00		242,837.60	
620.315.01	Frais de véhicules	87,333.25		95,000.00		85,237.40	
620.315.05	Entretien éclairage publique	60,491.95		150,000.00		98,263.20	
620.315.10	Signalisation routière	17,674.80		30,000.00		27,557.70	
620.316.01	Location de machines	5,403.15		8,000.00		2,644.20	
620.317.01	Frais de déplacements	3,951.80		4,000.00		4,097.00	
620.318.00	Assurances bâtiments	66.44		2,300.00		938.99	
620.318.01	Déblaiement des neiges	16,064.65		40,000.00		19,649.30	
620.318.05	Mobilité douce	14,970.30		15,000.00		14,970.30	
620.318.10	Assurances des véhicules	24,474.28		30,000.00		25,867.97	
620.318.20	Balayage des rues	13,934.00		15,000.00		21,682.25	
620.318.30	Frais et taxes de radios			3,000.00			
620.318.40	Frais de téléphone	1,726.00		1,500.00		1,836.80	
620.319.01	TVA imputations internes	1,409.55		2,700.00		1,482.75	
620.319.05	Sinistres, indemnités payées à des tiers	6,713.95		15,000.00		15,899.25	
<b>620.32</b>	<b>INTERETS PASSIFS</b>						
<b>620.33</b>	<b>AMORTISSEMENTS COMPTABLES</b>	<b>931,809.95</b>		<b>1,011,000.00</b>		<b>2,194,968.30</b>	
620.331.01	Amortissements réseau routier	642,466.55		718,000.00		876,636.55	
620.331.02	Amortissements éclairage publique	153,197.00		153,000.00		163,134.75	
620.331.05	Amortissements véhicules et machines	123,546.40		127,000.00		134,097.00	
620.331.10	Amortissements signalisation	12,600.00		13,000.00		21,100.00	
620.332.01	Amortissements complémentaires					1,000,000.00	
<b>620.35</b>	<b>PARTICIPATIONS A DES COLLECTIVITES</b>						
<b>620.39</b>	<b>CHARGES IMPUTEES</b>	<b>67,743.29</b>		<b>119,000.00</b>		<b>77,579.60</b>	
620.390.01	Prestations internes	44,810.00		87,000.00		57,394.00	
620.390.05	Intérêts passifs	22,933.29		32,000.00		20,185.60	
<b>620.43</b>	<b>CONTRIBUTIONS DE TIERS</b>		<b>26,612.25</b>		<b>32,000.00</b>		<b>69,190.80</b>
620.434.01	Travaux pour tiers		17,608.90		25,000.00		10,327.00
620.436.00	Récupérations pertes de gains		1,752.30		6,000.00		58,863.80

## Compte de résultats par classification fonctionnelle

Compte	Libellé	Comptes 2019		Budget 2019		Comptes 2018	
		Charges	Revenus	Charges	Revenus	Charges	Revenus
620.436.05	Remboursements d'assurances et de tiers		7,251.05		1,000.00		
<b>620.45</b>	<b>RESTITUTIONS DE COLLECTIVITES PUBLIQUES</b>		<b>14,719.65</b>		<b>5,000.00</b>		<b>9,374.05</b>
620.452.01	Participations communales		14,719.65		5,000.00		9,374.05
<b>620.49</b>	<b>IMPUTATIONS INTERNES</b>		<b>392,072.00</b>		<b>408,000.00</b>		<b>311,413.60</b>
620.490.01	Prestations internes		392,072.00		408,000.00		311,413.60
<b>621</b>	<b>PARKINGS ET PLACES DE STATIONNEMENT</b>	<b>25,233.05</b>		<b>29,000.00</b>		<b>20,015.70</b>	
<b>621.33</b>	<b>AMORTISSEMENTS COMPTABLES</b>	<b>25,233.05</b>		<b>29,000.00</b>		<b>20,015.70</b>	
621.331.01	Amortissements places de stationnement	25,233.05		29,000.00		20,015.70	
<b>621.38</b>	<b>ATTRIBUTION FINANCEMENT SPECIAL</b>						
<b>621.43</b>	<b>CONTRIBUTIONS</b>						
<b>65</b>	<b>TRAFIC REGIONAL</b>	<b>292,255.43</b>	<b>63,758.07</b>	<b>251,000.00</b>	<b>68,000.00</b>	<b>236,122.65</b>	<b>58,984.55</b>
<b>650</b>	<b>ENTREPRISES DE TRAFIC REGIONAL</b>	<b>292,255.43</b>	<b>63,758.07</b>	<b>251,000.00</b>	<b>68,000.00</b>	<b>236,122.65</b>	<b>58,984.55</b>
<b>650.31</b>	<b>BIENS ET SERVICES</b>	<b>85,682.35</b>		<b>71,000.00</b>		<b>66,295.80</b>	
650.313.01	Achat cartes CFF	56,000.00		56,000.00		56,080.00	
650.314.01	Entretien voie CFF	29,682.35		15,000.00		10,215.80	
<b>650.33</b>	<b>AMORTISSEMENTS COMPTABLES</b>	<b>54,806.10</b>		<b>6,000.00</b>		<b>6,600.00</b>	
650.331.01	Voies CFF	5,900.00		6,000.00		6,600.00	
650.331.05	Gare CFF Châteauneuf	48,906.10					
<b>650.35</b>	<b>PARTICIPATIONS A DES COLLECTIVITES</b>	<b>151,402.75</b>		<b>174,000.00</b>		<b>163,226.85</b>	
650.351.01	Part au déficit des transports publics	134,653.10		156,000.00		148,011.10	
650.352.01	Lunabus	16,749.65		18,000.00		15,215.75	
<b>650.39</b>	<b>IMPUTATIONS INTERNES</b>	<b>364.23</b>					
650.390.05	Intérêts passifs	364.23					
<b>650.43</b>	<b>CONTRIBUTIONS DE TIERS</b>		<b>63,758.07</b>		<b>68,000.00</b>		<b>58,984.55</b>
650.434.01	Participations des utilisateurs de la voie CFF		7,518.07		11,000.00		2,734.55
650.435.01	Vente cartes CFF		56,240.00		57,000.00		56,250.00

## Renseignements complémentaires

### **6 Trafic**

#### **61 Routes cantonales**

##### **610 Routes cantonales**

610.331.01 Diminution en fonction de l'investissement net réalisé inférieur au budget

610.361.01 Augmentation des travaux d'entretien sur les routes cantonales en fonction du planning établi par le Canton. Le compte est à mettre en relation avec le 610.451.01

#### **62 Routes communales**

##### **620 Routes communales**

620.315.05 Diminution en fonction des travaux réalisés

620.331.01 Diminution en fonction de l'investissement net réalisé inférieur au budget

#### **65 Trafic régional**

##### **650 Entreprises de trafic régional**

650.331.05 Amortissements calculés sur le projet Gare de Châteauneuf budgétés sous le compte 790.331.01

## Compte de résultats par classification fonctionnelle

Compte	Libellé	Comptes	2019	Budget	2019	Comptes	2018
		Charges	Revenus	Charges	Revenus	Charges	Revenus
<b>7</b>	<b>PROTECTION ET AMENAGEMENT DE L'ENVIRONNEMENT</b>	<b>5,677,683.85</b>	<b>4,755,346.95</b>	<b>6,419,430.00</b>	<b>5,006,500.00</b>	<b>5,738,532.99</b>	<b>4,757,762.02</b>
			922,336.90		1,412,930.00		980,770.97
<b>70</b>	<b>APPROVISIONNEMENT ET ALIMENTATION EN EAU POTABLE</b>	<b>1,645,505.10</b>	<b>1,645,505.10</b>	<b>1,528,600.00</b>	<b>1,528,600.00</b>	<b>1,620,622.90</b>	<b>1,620,622.90</b>
<b>700</b>	<b>APPROVISIONNEMENT ET ALIMENTATION EN EAU POTABLE</b>	<b>1,645,505.10</b>	<b>1,645,505.10</b>	<b>1,528,600.00</b>	<b>1,528,600.00</b>	<b>1,620,622.90</b>	<b>1,620,622.90</b>
<b>700.30</b>	<b>CHARGES DE PERSONNEL</b>	<b>495,076.90</b>		<b>472,500.00</b>		<b>485,194.15</b>	
700.301.01	Traitement du personnel	392,684.75		380,200.00		391,416.90	
700.303.01	Cotisations AVS/AI/AC	20,217.65		24,250.00		23,638.75	
700.303.10	Cotisations CIVAF	9,197.10		11,400.00		11,148.75	
700.304.01	Prévoyance Professionnelle	36,649.00		43,600.00		44,869.80	
700.305.01	Assurance Accidents	3,782.45		5,300.00		5,154.15	
700.305.10	Assurance Maladie	2,441.90		1,750.00		1,709.35	
700.308.01	Personnel temporaire	25,318.20					
700.309.01	Autres charges de personnel et des commissions	4,785.85		6,000.00		7,256.45	
<b>700.31</b>	<b>BIENS ET SERVICES</b>	<b>218,877.63</b>		<b>266,500.00</b>		<b>241,556.25</b>	
700.311.10	Véhicules équipement outillage	1,331.20		5,000.00		2,713.25	
700.312.20	Achat eaux potables	81,181.30		82,000.00		82,127.50	
700.312.30	Energie électrique	12,089.95		15,000.00		15,450.35	
700.313.01	Matériaux	40,862.30		60,000.00		63,795.65	
700.313.05	Produits chimiques	6,136.65		6,500.00		5,344.35	
700.314.10	Exploitation ultra-filtration Rapède	2,498.65		15,000.00		3,695.65	
700.314.30	Entretien du réseau par des tiers	33,711.25		30,000.00		28,397.75	
700.314.40	Entretien installations de pompage			2,500.00		360.00	
700.315.01	Frais de véhicules	3,380.65		5,000.00		5,465.25	
700.317.01	Frais de déplacements	334.00		1,000.00		782.00	
700.318.01	Assurances bâtiments	5,802.43		3,000.00		2,722.65	
700.318.02	Contrats de maintenance	11,420.90		17,000.00		13,202.20	
700.318.05	Analyses bactériologiques	5,570.35		3,500.00		5,130.20	
700.318.10	Assurances des véhicules	4,498.30		2,500.00		4,500.50	
700.318.20	Protection des sources (PEA)			10,000.00			
700.318.25	Réseau informatique	5,345.85		3,500.00		3,136.25	
700.318.40	Frais de téléphone	4,713.85		5,000.00		4,732.70	

## Compte de résultats par classification fonctionnelle

Compte	Libellé	Comptes	2019	Budget	2019	Comptes	2018
		Charges	Revenus	Charges	Revenus	Charges	Revenus
<b>700.32</b>	<b>INTERETS PASSIFS</b>						
<b>700.33</b>	<b>AMORTISSEMENTS COMPTABLES</b>	<b>555,522.50</b>		<b>602,000.00</b>		<b>596,806.80</b>	
700.331.01	Amortissements réseau d'eau potable	313,977.20		359,000.00		335,784.70	
700.331.05	Amortissements Motelon	190,300.00		193,000.00		206,807.05	
700.331.10	Amortissements réservoirs	51,245.30		50,000.00		54,215.05	
<b>700.35</b>	<b>PARTICIPATIONS A DES COLLECTIVITES</b>	<b>21,923.95</b>		<b>30,000.00</b>		<b>29,827.55</b>	
700.352.01	Consortage de Motelon	21,923.95		30,000.00		29,827.55	
<b>700.38</b>	<b>ATTRIBUTION FINANCEMENTS SPECIAUX</b>	<b>268,431.49</b>		<b>75,600.00</b>		<b>194,646.20</b>	
700.380.01	Attribution fonds eaux potables	268,431.49		75,600.00		194,646.20	
<b>700.39</b>	<b>CHARGES IMPUTEES</b>	<b>85,672.63</b>		<b>82,000.00</b>		<b>72,591.95</b>	
700.390.01	Prestations internes	67,037.85		58,000.00		56,384.30	
700.390.10	Intérêts passifs	18,634.78		24,000.00		16,207.65	
<b>700.42</b>	<b>REVENUS DES BIENS</b>						
<b>700.43</b>	<b>CONTRIBUTIONS DE TIERS</b>		<b>1,509,712.00</b>		<b>1,394,000.00</b>		<b>1,466,919.20</b>
700.434.01	Travaux pour tiers		23,675.75		25,000.00		29,556.15
700.434.10	Taxes annuelles		1,298,045.50		1,050,000.00		1,290,023.05
700.434.15	Location compteurs		10,194.05		210,000.00		10,498.05
700.435.01	Vente d'eau		108,938.20		103,000.00		107,552.75
700.436.00	Récupérations pertes de gains		68,858.50		2,000.00		26,689.20
700.437.01	Amendes				4,000.00		2,600.00
<b>700.45</b>	<b>RESTITUTIONS DE COLLECTIVITES PUBLIQUES</b>		<b>36,935.00</b>		<b>30,000.00</b>		<b>41,725.05</b>
700.452.01	Travaux pour des communes		36,935.00		30,000.00		41,725.05
<b>700.48</b>	<b>PRELEVEMENT SUR LE FINANCEMENT SPECIAL</b>						
<b>700.49</b>	<b>IMPUTATIONS INTERNES</b>		<b>98,858.10</b>		<b>104,600.00</b>		<b>111,978.65</b>
700.490.01	Prestations internes		70,890.00		75,000.00		83,720.00
700.490.05	Redevances hydrauliques		27,968.10		29,600.00		28,258.65
<b>701</b>	<b>STATION DE POMPAGE</b>						
<b>701.31</b>	<b>BIENS ET SERVICES</b>						
<b>71</b>	<b>ASSAINISSEMENT DES EAUX USEES</b>	<b>1,425,642.98</b>	<b>1,425,642.98</b>	<b>1,550,000.00</b>	<b>1,550,000.00</b>	<b>1,288,514.08</b>	<b>1,288,514.08</b>

## Compte de résultats par classification fonctionnelle

Compte	Libellé	Comptes	2019	Budget	2019	Comptes	2018
		Charges	Revenus	Charges	Revenus	Charges	Revenus
<b>710</b>	<b>ASSAINISSEMENT DES EAUX USEES</b>	<b>514,064.21</b>	<b>1,425,642.98</b>	<b>493,300.00</b>	<b>1,550,000.00</b>	<b>416,614.20</b>	<b>1,288,514.08</b>
<b>710.30</b>	<b>CHARGES DE PERSONNEL</b>						
<b>710.31</b>	<b>BIENS ET SERVICES</b>	<b>220,858.65</b>		<b>150,000.00</b>		<b>135,817.40</b>	
710.314.01	Entretien des canalisations	157,960.45		120,000.00		113,474.65	
710.318.00	TVA eaux usées	25,257.65		30,000.00		-4,716.75	
710.319.01	Sinistres (intempéries)	37,640.55				27,059.50	
<b>710.32</b>	<b>INTERETS PASSIFS</b>						
<b>710.33</b>	<b>AMORTISSEMENTS COMPTABLES</b>	<b>153,994.10</b>		<b>141,000.00</b>		<b>139,737.85</b>	
710.331.01	Amortissement assainissement, épuration	153,994.10		141,000.00		139,737.85	
<b>710.36</b>	<b>SUBVENTIONS ACCORDEES</b>						
<b>710.38</b>	<b>ATTRIBUTION AUX FINANCEMENTS SPECIAUX</b>						
<b>710.39</b>	<b>CHARGES IMPUTEES</b>	<b>139,211.46</b>		<b>202,300.00</b>		<b>141,058.95</b>	
710.390.01	Prestations internes	134,461.95		196,000.00		137,749.85	
710.390.05	Intérêts passifs	4,749.51		6,300.00		3,309.10	
<b>710.43</b>	<b>CONTRIBUTIONS DE TIERS</b>		<b>1,020,856.10</b>		<b>1,030,000.00</b>		<b>1,015,759.65</b>
710.434.05	Travaux pour des tiers		7,645.05		10,000.00		15,794.40
710.434.10	Taxes annuelles eaux usées		1,013,211.05		1,020,000.00		999,965.25
<b>710.48</b>	<b>PRELEVEMENT SUR LE FINANCEMENT SPECIAL</b>						<b>10,795.61</b>
710.480.01	Prélèvement sur le fonds						10,795.61
<b>710.49</b>	<b>IMPUTATIONS INTERNES</b>		<b>404,786.88</b>		<b>520,000.00</b>		<b>261,958.82</b>
710.490.01	Imputations recettes fiscales		404,786.88		520,000.00		261,958.82
<b>711</b>	<b>STATION D'EPURATION DES EAUX USEES</b>	<b>911,578.77</b>		<b>1,056,700.00</b>		<b>871,899.88</b>	
<b>711.30</b>	<b>CHARGES DU PERSONNEL</b>						
<b>711.31</b>	<b>BIENS ET SERVICES</b>	<b>159,696.87</b>		<b>168,700.00</b>		<b>136,852.63</b>	
711.311.10	Renouvellement et entretien du matériel	7,396.55		15,000.00		9,098.65	
711.312.10	Electricité	13,289.35		15,000.00		13,808.90	
711.313.01	Produits pour déphosphatation	7,445.75		10,000.00		10,728.70	
711.318.00	Frais d'exploitation	77,309.45		60,000.00		46,298.90	
711.318.01	Assurances	2,575.27		3,000.00		2,583.58	

## Compte de résultats par classification fonctionnelle

Compte	Libellé	Comptes 2019		Budget 2019		Comptes 2018	
		Charges	Revenus	Charges	Revenus	Charges	Revenus
711.318.05	Taxes micro-polluants	17,271.00		17,500.00		17,235.00	
711.318.10	Enlèvement des boues et des déchets	19,445.90		25,000.00		19,100.50	
711.318.20	Déshydratation	12,385.90		20,000.00		10,121.45	
711.318.40	Téléphone et téléalarme	549.00		700.00		5,278.30	
711.318.70	Analyses	860.00		2,000.00		2,020.80	
711.319.00	Frais divers	1,168.70		500.00		577.85	
<b>711.32</b>	<b>INTERETS PASSIFS</b>						
<b>711.33</b>	<b>AMORTISSEMENTS COMPTABLES</b>						
<b>711.35</b>	<b>PARTICIPATIONS A DES COLECTIVITES</b>	<b>750,216.90</b>		<b>888,000.00</b>		<b>735,047.25</b>	
711.352.01	Traitement des déchets et des boues	419.40				3,573.10	
711.352.10	Step Intercommunale Vétroz-Contthey	749,797.50		888,000.00		731,474.15	
<b>711.39</b>	<b>CHARGES IMPUTEES</b>	<b>1,665.00</b>					
711.390.00	Prestations internes	1,665.00					
<b>711.46</b>	<b>SUBVENTIONS ACQUISES</b>						
<b>72</b>	<b>TRAITEMENT DES DECHETS</b>	<b>1,365,434.17</b>	<b>1,365,434.17</b>	<b>1,367,000.00</b>	<b>1,367,000.00</b>	<b>1,493,620.79</b>	<b>1,493,620.79</b>
<b>720</b>	<b>TRAITEMENTS DES DECHETS</b>	<b>1,365,434.17</b>	<b>1,365,434.17</b>	<b>1,367,000.00</b>	<b>1,367,000.00</b>	<b>1,493,620.79</b>	<b>1,493,620.79</b>
<b>720.30</b>	<b>CHARGES DE PERSONNEL</b>	<b>136,582.15</b>		<b>131,600.00</b>		<b>124,412.15</b>	
720.301.01	Traitement du personnel	109,247.80		107,700.00		98,054.45	
720.303.01	Cotisations AVS/AI/AC	6,939.80		6,900.00		6,270.10	
720.303.10	Cotisations CIVAF	3,157.35		3,300.00		2,957.60	
720.304.01	Prévoyance Professionnelle	14,796.00		4,600.00		15,018.60	
720.305.01	Assurance Accidents	1,321.75		1,500.00		1,366.90	
720.305.10	Assurance Maladie	838.25		500.00		453.65	
720.309.01	Autres charges du personnel	281.20		7,100.00		290.85	
<b>720.31</b>	<b>BIENS ET SERVICES</b>	<b>632,705.56</b>		<b>701,500.00</b>		<b>683,235.95</b>	
720.314.01	Entretien déchetterie et moloks	28,345.59		35,000.00		35,705.20	
720.318.01	Déchetteries Ecobois/Beusson	250,815.70		340,000.00		339,072.05	
720.318.05	Assurances	527.26		700.00		681.41	
720.318.10	Enlèvement des déchets	336,686.46		320,000.00		302,675.45	
720.318.15	TVA ordures					261.54	
720.318.20	Communication et informatique	10,653.80		800.00		702.00	

## Compte de résultats par classification fonctionnelle

Compte	Libellé	Comptes	2019	Budget	2019	Comptes	2018
		Charges	Revenus	Charges	Revenus	Charges	Revenus
720.318.30	Surveillance						
		5,676.75		5,000.00		4,138.30	
<b>720.32</b>	<b>INTERETS PASSIFS</b>						
<b>720.33</b>	<b>AMORTISSEMENTS COMPTABLES</b>	<b>222,858.72</b>		<b>61,000.00</b>		<b>45,258.50</b>	
720.331.01	Amortissements déchetterie	13,974.45		61,000.00		45,258.50	
720.331.02	Amortissements équipements (containers)	208,884.27					
<b>720.35</b>	<b>PARTICIPATIONS A DES COLLECTIVITES</b>	<b>273,962.20</b>		<b>350,000.00</b>		<b>287,621.50</b>	
720.352.01	Traitement des déchets	273,962.20		350,000.00		287,621.50	
<b>720.38</b>	<b>ATTRIBUTION FINANCEMENT SPECIAUX</b>	<b>26,058.39</b>				<b>209,654.94</b>	
720.380.01	Attribution au fonds	26,058.39				209,654.94	
<b>720.39</b>	<b>CHARGES IMPUTEES</b>	<b>73,267.15</b>		<b>122,900.00</b>		<b>143,437.75</b>	
720.390.01	Intérêts passifs	1,296.05		1,900.00		554.80	
720.390.05	Prestations internes	71,971.10		121,000.00		142,882.95	
<b>720.43</b>	<b>CONTRIBUTIONS DE TIERS</b>		<b>1,365,434.17</b>		<b>1,367,000.00</b>		<b>1,493,620.79</b>
720.434.01	Taxes de base		759,253.60		700,000.00		828,158.80
720.434.03	Taxes au sac		440,000.17		480,000.00		540,555.59
720.434.05	Taxes au poids entreprises		91,836.00		105,000.00		84,234.50
720.434.10	Taxes de dépôt		56,366.20		60,000.00		24,968.30
720.434.30	Travaux pour tiers		2,015.25				
720.435.01	Vente papier		6,481.90		7,000.00		13,503.60
720.437.01	Amendes		9,481.05		15,000.00		2,200.00
<b>720.48</b>	<b>PRELEVEMENT SUR LE FINANCEMENT SPECIAL</b>						
<b>720.49</b>	<b>IMPUTATIONS INTERNES</b>						
<b>74</b>	<b>CIMETIERES</b>	<b>184,688.71</b>	<b>19,852.00</b>	<b>196,200.00</b>	<b>35,000.00</b>	<b>196,416.72</b>	<b>22,178.00</b>
<b>740</b>	<b>CIMETIERES</b>	<b>184,688.71</b>	<b>19,852.00</b>	<b>196,200.00</b>	<b>35,000.00</b>	<b>196,416.72</b>	<b>22,178.00</b>
<b>740.31</b>	<b>BIENS ET SERVICES</b>	<b>10,999.03</b>		<b>31,000.00</b>		<b>12,216.12</b>	
740.312.10	Electricité Crypte	1,160.50		3,000.00		955.25	
740.314.01	Entretien des cimetières	8,776.08		25,000.00		9,314.05	
740.314.010	Entretien crypte	-351.25		3,000.00		512.80	
740.318.01	Assurances	1,413.70				1,434.02	



## Compte de résultats par classification fonctionnelle

Compte	Libellé	Comptes Charges	2019 Revenus	Budget Charges	2019 Revenus	Comptes Charges	2018 Revenus
<b>740.33</b>	<b>AMORTISSEMENTS COMPTABLES</b>	<b>135,250.30</b>		<b>131,000.00</b>		<b>147,810.10</b>	
740.331.01	Amortissements cimetières	10,200.00		10,000.00		11,300.00	
740.331.05	Amortissements crypte	125,050.30		121,000.00		136,510.10	
<b>740.39</b>	<b>CHARGES IMPUTEES</b>	<b>38,439.38</b>		<b>34,200.00</b>		<b>36,390.50</b>	
740.390.01	Prestations internes	34,855.00		30,000.00		33,209.00	
740.390.05	Intérêts passifs	3,584.38		4,200.00		3,181.50	
<b>740.43</b>	<b>CONTRIBUTIONS DE TIERS</b>		<b>19,852.00</b>		<b>35,000.00</b>		<b>22,178.00</b>
740.434.01	Concessions des cimetières		19,852.00		35,000.00		22,178.00
<b>75</b>	<b>CORRECTION DES EAUX</b>	<b>332,526.56</b>	<b>88,056.50</b>	<b>638,400.00</b>	<b>283,000.00</b>	<b>315,675.50</b>	<b>99,159.15</b>
<b>750</b>	<b>CORRECTIONS DES EAUX</b>	<b>332,526.56</b>	<b>88,056.50</b>	<b>638,400.00</b>	<b>283,000.00</b>	<b>315,675.50</b>	<b>99,159.15</b>
<b>750.31</b>	<b>BIENS ET SERVICES</b>	<b>113,988.10</b>		<b>435,000.00</b>		<b>150,076.90</b>	
750.314.01	Entretien du Rhône et des canaux	6,918.70		15,000.00		9,420.55	
750.314.10	Entretien des cours d'eau	107,069.40		420,000.00		100,598.80	
750.319.01	Sinistres					40,057.55	
<b>750.32</b>	<b>INTERETS PASSIFS</b>						
<b>750.33</b>	<b>AMORTISSEMENTS COMPTABLES</b>	<b>171,468.50</b>		<b>166,000.00</b>		<b>144,908.10</b>	
750.331.01	Amortissements cours d'eau	120,468.50		166,000.00		144,908.10	
750.331.05	Correction du Rhône	51,000.00					
<b>750.35</b>	<b>PARTICIPATIONS A DES COLLECTIVITES</b>						
<b>750.39</b>	<b>IMPUTATIONS INTERNES</b>	<b>47,069.96</b>		<b>37,400.00</b>		<b>20,690.50</b>	
750.390.01	Prestations internes	44,072.00		33,000.00		18,045.00	
750.390.05	Intérêts passifs	2,997.96		4,400.00		2,645.50	
<b>750.43</b>	<b>CONTRIBUTIONS DE TIERS</b>		<b>40,252.35</b>				<b>2,000.00</b>
750.436.01	Remboursement d'assurances et de tiers		40,252.35				2,000.00
<b>750.46</b>	<b>SUBVENTIONS ACQUISES</b>		<b>47,804.15</b>		<b>283,000.00</b>		<b>97,159.15</b>
750.461.01	Subventions entretien du Rhône		3,162.05		10,000.00		6,837.70
750.461.05	Subventions entretien des cours d'eau		44,642.10		273,000.00		47,129.30
750.461.10	Subventions intempéries						43,192.15
<b>76</b>	<b>PROTECTION CONTRE LES AVALANCHES ET LES EBOULEMENTS</b>	<b>42,092.84</b>	<b>8,564.50</b>	<b>31,000.00</b>	<b>10,000.00</b>	<b>43,057.05</b>	<b>10,395.70</b>

## Compte de résultats par classification fonctionnelle

Compte	Libellé	Comptes Charges	2019 Revenus	Budget Charges	2019 Revenus	Comptes Charges	2018 Revenus
<b>760</b>	<b>PROTECTION CONTRE LES AVALANCHES ET LES EBOULEMENTS</b>	<b>42,092.84</b>	<b>8,564.50</b>	<b>31,000.00</b>	<b>10,000.00</b>	<b>43,057.05</b>	<b>10,395.70</b>
<b>760.31</b>	<b>BIENS ET SERVICES</b>	<b>17,189.40</b>		<b>15,000.00</b>		<b>22,095.80</b>	
760.314.01	Service de sécurité	17,189.40		15,000.00		22,095.80	
<b>760.33</b>	<b>AMORTISSEMENTS COMPTABLES</b>	<b>13,073.85</b>		<b>16,000.00</b>		<b>8,610.25</b>	
760.331.01	Amortissements dangers naturels	13,073.85		16,000.00		8,610.25	
<b>760.39</b>	<b>IMPUTATIONS INTERNES</b>	<b>11,829.59</b>				<b>12,351.00</b>	
760.390.01	Prestations internes	11,515.00				12,351.00	
760.390.02	Intérêts passifs	314.59					
<b>760.45</b>	<b>RESTITUTIONS DE COLLECTIVITES PUBLIQUES</b>		<b>8,564.50</b>		<b>10,000.00</b>		<b>10,395.70</b>
760.451.01	Participation cantonale		8,564.50		10,000.00		10,395.70
<b>760.46</b>	<b>SUBVENTIONS</b>						
<b>77</b>	<b>PROTECTION DE LA NATURE</b>	<b>37,873.00</b>	<b>34,218.30</b>	<b>23,000.00</b>		<b>5,025.90</b>	
<b>770</b>	<b>PROTECTION DE LA NATURE</b>	<b>37,873.00</b>	<b>34,218.30</b>	<b>23,000.00</b>		<b>5,025.90</b>	
<b>770.30</b>	<b>CHARGES DE PERSONNEL</b>	<b>29,325.85</b>					
770.301.01	Traitement du personnel	20,850.10					
770.303.01	Cotisations AVS/AI/AC	1,329.35					
770.303.10	Cotisations CIVAF	604.65					
770.304.01	Prévoyance professionnelle	1,996.50					
770.305.01	Assurance Accidents	253.15					
770.305.10	Assurance maladie	160.50					
770.309.01	Autres charges du personnel	4,131.60					
<b>770.31</b>	<b>BIENS ET SERVICES</b>	<b>5,409.40</b>		<b>15,000.00</b>		<b>3,109.85</b>	
770.313.01	Protection des sites	5,409.40		15,000.00		3,109.85	
<b>770.33</b>	<b>AMORTISSEMENTS</b>	<b>3,137.75</b>		<b>8,000.00</b>			
770.331.01	Amortissements	3,137.75		8,000.00			
<b>770.35</b>	<b>PARTICIPATIONS A DES COLLECTIVITES</b>					<b>1,916.05</b>	
770.351.01	Protection contre les incendies de forêts					1,916.05	
<b>770.43</b>	<b>CONTRIBUTIONS</b>		<b>1,100.00</b>				
770.437.01	Amendes		1,100.00				

## Compte de résultats par classification fonctionnelle

Compte	Libellé	Comptes 2019		Budget 2019		Comptes 2018	
		Charges	Revenus	Charges	Revenus	Charges	Revenus
<b>770.45</b>	<b>RESTITUTIONS DE COLLECTIVITES PUBLIQUES</b>		<b>33,118.30</b>				
770.451.01	Participation cantonale		33,118.30				
<b>78</b>	<b>PROTECTION DE L'ENVIRONNEMENT, AUTRES</b>						
<b>79</b>	<b>AMENAGEMENT DU TERRITOIRE</b>	<b>643,920.49</b>	<b>168,073.40</b>	<b>1,085,230.00</b>	<b>232,900.00</b>	<b>775,600.05</b>	<b>223,271.40</b>
<b>790</b>	<b>AMENAGEMENT DU TERRITOIRE</b>	<b>643,920.49</b>	<b>168,073.40</b>	<b>1,034,230.00</b>	<b>186,000.00</b>	<b>775,600.05</b>	<b>223,271.40</b>
<b>790.30</b>	<b>CHARGES DE PERSONNEL</b>	<b>256,295.85</b>		<b>238,630.00</b>		<b>257,969.35</b>	
790.301.01	Traitement du personnel	197,106.75		191,400.00		200,759.70	
790.303.01	Cotisations AVS/AI/AC	12,566.25		12,200.00		13,041.55	
790.303.10	Cotisations CIVAF	5,716.25		5,750.00		6,133.00	
790.304.01	Prévoyance Professionnelle	22,385.50		20,500.00		21,458.85	
790.305.01	Assurance Accidents	2,393.45		2,900.00		2,815.35	
790.305.10	Assurance Maladie	1,518.05		880.00		914.75	
790.309.01	Autres charges du personnel et des commissions	14,609.60		5,000.00		12,846.15	
<b>790.31</b>	<b>BIENS ET SERVICES</b>	<b>104,880.11</b>		<b>137,800.00</b>		<b>193,346.45</b>	
790.310.01	Annonces (enquêtes publiques)	8,151.71		8,000.00		6,129.25	
790.316.01	Droits de superficie	32,000.00		32,000.00		32,000.00	
790.317.01	Frais de déplacements	813.15		800.00		600.95	
790.318.01	Autorisations de construire	39,997.25		50,000.00		76,134.65	
790.318.10	Frais d'actes notariés	14,957.05		15,000.00		42,992.05	
790.318.50	Urbanisme études			20,000.00		17,624.35	
790.318.70	Contrôle d'implantation et autres prestations	8,960.95		12,000.00		17,865.20	
<b>790.33</b>	<b>AMORTISSEMENTS COMPTABLES</b>	<b>249,827.50</b>		<b>622,000.00</b>		<b>289,458.15</b>	
790.331.01	Amortissements	249,827.50		622,000.00		289,458.15	
<b>790.36</b>	<b>SUBVENTIONS ACCORDEES</b>	<b>26,880.75</b>		<b>26,100.00</b>		<b>29,522.00</b>	
790.362.01	Agglomération	26,880.75		26,100.00		29,522.00	
<b>790.39</b>	<b>IMPUTATIONS INTERNES</b>	<b>6,036.28</b>		<b>9,700.00</b>		<b>5,304.10</b>	
790.390.05	Intérêts passifs	6,036.28		9,700.00		5,304.10	
<b>790.43</b>	<b>CONTRIBUTIONS DE TIERS</b>		<b>168,073.40</b>		<b>186,000.00</b>		<b>223,271.40</b>
790.431.01	Autorisations de construire + émoluments		115,337.00		180,000.00		220,474.60
790.437.01	Amendes de construction		52,736.40		6,000.00		2,796.80

## Compte de résultats par classification fonctionnelle

Compte	Libellé	Comptes Charges	2019 Revenus	Budget Charges	2019 Revenus	Comptes Charges	2018 Revenus
<b>793</b>	<b>INTEMPERIES</b>			51,000.00	46,900.00		
<b>793.31</b>	<b>BIENS ET SERVICES</b>			51,000.00			
793.318.01	Prestation de tiers			51,000.00			
<b>793.43</b>	<b>PRESTATIONS DE TIERS</b>				15,300.00		
793.434.01	Participations des propriétaires				15,300.00		
<b>793.46</b>	<b>SUBVENTIONS ACQUISES</b>				31,600.00		
793.461.01	Subventions cantonales et fédérales				31,600.00		

## Renseignements complémentaires

### **7 Protection de l'environnement et aménagement du territoire**

#### **70 Approvisionnement et alimentation eau potable**

##### **700 Approvisionnement et alimentation eau potable**

700.380.01 Augmentation due à un meilleur résultat du compte autofinancé eau potable.

700.434.10 Augmentation en fonction des taxes sprinkler facturées

700.434.15 Correction de la ventilation comptable de la taxe sprinkler dans le compte 700.434.10

700.436.01 Augmentation suite à l'absence pour cause de maladie de plusieurs employés du service des eaux

#### **71 Assainissement des eaux usées**

##### **710 Assainissement des eaux usées**

710.314.01 Augmentation liée aux curages effectués en 2019 selon les nécessités.

710.319.01 Travaux spécifiques liés aux intempéries survenues en 2019

710.390.01 Diminution des prestations effectuées par l'équipe des travaux publics

710.490.01 Diminution du prélèvement sur la fiscalité due à un meilleur résultat du compte autofinancé eaux usées

##### **711 Station dépuración des eaux usées**

711.352.10 Diminution de la participation en fonction du résultat du comptes de la step intercommunale.

## Renseignements complémentaires

### **72                    Traitement des déchets**

#### **720                    Traitement des déchets**

- 720.318.01      Diminution selon quantités déposées chez Ecobois en 2019
- 720.331.02      Nouveau compte qui contient les amortissement des équipements des écopoints en prévision de l'introduction du MCH2
- 720.352.01      Diminution en fonction des transports effectués en 2019
- 720.434.01      Augmentation selon les surfaces déterminantes pour le calcul des taxes
- 720.434.03      Augmentation due à un tonnage plus élevé que celui budgété

### **75                    Corrections des eaux**

#### **750                    Corrections des eaux**

- 750.314.10      Diminution en raison du report de travaux d'entretien prévus au budget.
- 750.331.05      Nouveau compte qui comptabilise les amortissements sur le projet Rhône 3 en prévision de l'introduction du MCH2
- 750.461.05      Diminution des subventions pour l'entretien des cours d'eau et torrent en raison de travaux qui n'ont pas pu être réalisés en 2019

### **79                    Aménagement du territoire**

#### **790                    Aménagement du territoire**

- 790.331.01      Diminution en fonction des investissements Agglo budgétés sous la fonction 790 mais répartis dans chaque dicastère
- 790.431.01      Diminution en fonction des dossiers déposés

## Renseignements complémentaires

**793**

### **Intempéries**

Les travaux liés aux sinistres survenus dans le vignoble ont été budgétés dans la fonction 793.

793.318.01

Toutefois, ils ont été comptabilisés dans la fonction 800 afin de conserver tout ce qui a trait à l'agriculture dans le même dicastère.

Les subventions liées aux sinistres survenus dans le vignoble ont été budgétées dans la fonction 793.

793.461.01

Toutefois, elles ont été comptabilisées dans la fonction 800 afin de conserver tout ce qui a trait à l'agriculture dans le même dicastère.

## Compte de résultats par classification fonctionnelle

Compte	Libellé	Comptes 2019		Budget 2019		Comptes 2018	
		Charges	Revenus	Charges	Revenus	Charges	Revenus
<b>8</b>	<b>ECONOMIE PUBLIQUE</b>	<b>1,234,683.93</b>	<b>1,239,304.88</b>	<b>1,021,280.00</b>	<b>1,029,200.00</b>	<b>840,279.32</b>	<b>860,818.41</b>
		4,620.95		7,920.00		20,539.09	
<b>80</b>	<b>AGRICULTURE</b>	<b>541,203.18</b>	<b>208,751.30</b>	<b>362,330.00</b>	<b>111,000.00</b>	<b>369,599.72</b>	<b>113,816.65</b>
<b>800</b>	<b>AGRICULTURE</b>	<b>391,260.56</b>	<b>97,728.35</b>	<b>211,530.00</b>		<b>238,860.67</b>	<b>1,534.45</b>
<b>800.30</b>	<b>CHARGES DE PERSONNEL</b>	<b>36,921.15</b>		<b>48,330.00</b>		<b>28,446.40</b>	
800.300.01	Frais de commissions			7,500.00			
800.301.01	Traitement du personnel	30,236.85		33,100.00		20,705.95	
800.303.01	Cotisations AVS/AI/AC	1,890.80		2,000.00		1,395.60	
800.303.10	Cotisations CIVAF	860.25		1,000.00		656.85	
800.304.01	Prévoyance professionnelle	2,037.75		2,130.00		2,206.50	
800.305.01	Assurance Accidents	366.95		450.00		305.30	
800.305.10	Assurance maladie	228.55		150.00		100.65	
800.309.01	Autres charges du personnel et des commissions	1,300.00		2,000.00		3,075.55	
<b>800.31</b>	<b>BIENS ET SERVICES</b>	<b>128,139.89</b>		<b>33,700.00</b>		<b>2,757.17</b>	
800.318.01	Entretien marché de bétail	269.09		30,000.00		270.42	
800.318.05	Projet OQE (ordonnance qualité écologique)	2,178.75		2,200.00		2,178.75	
800.318.10	Aménagements agricoles (encépagement/vignoble)	208.00		1,500.00		308.00	
800.319.01	Sinistres	125,484.05					
<b>800.33</b>	<b>AMORTISSEMENTS</b>	<b>192,351.50</b>		<b>82,000.00</b>		<b>176,667.85</b>	
800.331.01	Amortissement chemins agricoles	141,383.60		82,000.00		176,667.85	
800.331.02	Amortissements maintien du vignoble en terrasse	50,967.90					
<b>800.36</b>	<b>SUBVENTIONS ACCORDEES</b>	<b>19,800.00</b>		<b>45,000.00</b>		<b>27,850.00</b>	
800.365.01	Aides et subventions	19,800.00		25,000.00		27,850.00	
800.365.10	Subventions pour aménagements agricoles			20,000.00			
<b>800.37</b>	<b>SUBVENTIONS REDISTRIBUEES</b>	<b>10,360.00</b>				<b>420.00</b>	
800.375.01	Subventions pour dommages non-assurables	10,360.00				420.00	
<b>800.39</b>	<b>IMPUTATIONS INTERNES</b>	<b>3,688.02</b>		<b>2,500.00</b>		<b>2,719.25</b>	
800.390.05	Intérêts passifs	3,688.02		2,500.00		2,719.25	
<b>800.42</b>	<b>REVENUS DES BIENS IMMOBILIERS</b>						



## Compte de résultats par classification fonctionnelle

Compte	Libellé	Comptes 2019		Budget 2019		Comptes 2018	
		Charges	Revenus	Charges	Revenus	Charges	Revenus
<b>800.43</b>	<b>CONTRIBUTIONS DE TIERS</b>		<b>468.35</b>				<b>1,114.45</b>
800.431.01	Marché de bétail de boucherie		468.35				1,114.45
<b>800.46</b>	<b>SUBVENTIONS ACQUISES</b>		<b>86,900.00</b>				
800.461.01	Subventions cantonales		86,900.00				
<b>800.47</b>	<b>SUBVENTIONS A REDISTRIBUER</b>		<b>10,360.00</b>				<b>420.00</b>
800.470.01	Subventions pour dommages non assurables		10,360.00				420.00
<b>801</b>	<b>IRRIGATION</b>	<b>149,942.62</b>	<b>111,022.95</b>	<b>150,800.00</b>	<b>111,000.00</b>	<b>130,739.05</b>	<b>112,282.20</b>
<b>801.31</b>	<b>BIENS ET SERVICES</b>	<b>107,335.12</b>		<b>110,800.00</b>		<b>78,394.05</b>	
801.314.01	Entretien du réseau d'irrigation	97,919.85		100,000.00		67,071.95	
801.318.01	Assurances bâtiments d'irrigation	6,811.12		7,700.00		6,848.20	
801.319.01	TVA	2,604.15		3,100.00		4,473.90	
<b>801.32</b>	<b>INTERETS PASSIFS</b>						
<b>801.33</b>	<b>AMORTISSEMENTS COMPTABLES</b>						
<b>801.39</b>	<b>IMPUTATIONS INTERNES</b>	<b>42,607.50</b>		<b>40,000.00</b>		<b>52,345.00</b>	
801.390.01	Prestations internes	42,607.50		40,000.00		52,345.00	
<b>801.43</b>	<b>CONTRIBUTIONS DE TIERS</b>		<b>111,022.95</b>		<b>111,000.00</b>		<b>112,282.20</b>
801.434.20	Taxes annuelles d'irrigation		111,022.95		111,000.00		112,282.20
<b>81</b>	<b>SYLVICULTURE</b>	<b>62,785.60</b>		<b>49,000.00</b>		<b>58,950.50</b>	
<b>810</b>	<b>SYLVICULTURE</b>	<b>62,785.60</b>		<b>49,000.00</b>		<b>58,950.50</b>	
<b>810.30</b>	<b>CHARGES DE PERSONNEL</b>						
<b>810.31</b>	<b>BIENS ET SERVICES</b>	<b>37,932.75</b>		<b>33,000.00</b>		<b>37,753.00</b>	
810.318.01	Part communale au salaire du garde forestier	37,932.75		33,000.00		37,753.00	
<b>810.33</b>	<b>AMORTISSEMENTS COMPTABLES</b>						
<b>810.36</b>	<b>SUBVENTIONS ACCORDEES</b>	<b>24,852.85</b>		<b>16,000.00</b>		<b>21,197.50</b>	
810.362.01	Subventions exploitation forestière	24,852.85		16,000.00		21,197.50	
<b>83</b>	<b>TOURISME</b>	<b>73,377.00</b>		<b>70,000.00</b>		<b>70,854.00</b>	
<b>830</b>	<b>SOCIETE DE DEVELOPPEMENT</b>	<b>73,377.00</b>		<b>70,000.00</b>		<b>70,854.00</b>	

## Compte de résultats par classification fonctionnelle

Compte	Libellé	Comptes Charges	2019 Revenus	Budget Charges	2019 Revenus	Comptes Charges	2018 Revenus
<b>830.31</b>	<b>BIENS ET SERVICES</b>						
<b>830.36</b>	<b>SUBVENTIONS ACCORDEES</b>	<b>73,377.00</b>		<b>70,000.00</b>		<b>70,854.00</b>	
830.364.01	Contributions économiques et touristiques	73,377.00		70,000.00		70,854.00	
<b>84</b>	<b>INDUSTRIE, ARTISANAT ET COMMERCE</b>	<b>70,000.00</b>		<b>70,000.00</b>		<b>70,000.00</b>	
<b>840</b>	<b>INDUSTRIE, ARTISANAT ET COMMERCE</b>	<b>70,000.00</b>		<b>70,000.00</b>		<b>70,000.00</b>	
<b>840.31</b>	<b>BIENS ET SERVICES</b>						
<b>840.33</b>	<b>AMORTISSEMENTS COMPTABLES</b>						
<b>840.36</b>	<b>SUBVENTIONS ACCORDEES</b>	<b>70,000.00</b>		<b>70,000.00</b>		<b>70,000.00</b>	
840.364.01	Phyto Ark	70,000.00		70,000.00		70,000.00	
<b>840.43</b>	<b>CONTRIBUTIONS DE TIERS</b>						
<b>86</b>	<b>ENERGIE</b>	<b>466,989.10</b>	<b>1,030,553.58</b>	<b>449,350.00</b>	<b>918,200.00</b>	<b>248,447.90</b>	<b>747,001.76</b>
<b>860</b>	<b>ELECTRICITE</b>	<b>466,989.10</b>	<b>1,030,553.58</b>	<b>449,350.00</b>	<b>918,200.00</b>	<b>248,447.90</b>	<b>747,001.76</b>
<b>860.31</b>	<b>BIENS ET SERVICES</b>	<b>286,944.20</b>		<b>271,350.00</b>		<b>56,723.00</b>	
860.312.01	Energie renouvelable	20,205.25		15,000.00		10,000.00	
860.313.01	Achat énergie Lizerne et Morge	211,683.15		163,300.00		9,235.20	
860.314.01	Entretien micro-centrales	16,565.75		5,000.00		4,435.50	
860.318.01	Assurances micro-centrales	20,920.20		25,000.00		22,211.20	
860.318.05	Etudes énergétiques	200.00		51,350.00			
860.318.10	TVA et taxes sur vente d'énergie	17,369.85		11,700.00		10,841.10	
<b>860.32</b>	<b>INTERETS PASSIFS</b>						
<b>860.33</b>	<b>AMORTISSEMENTS COMPTABLES</b>	<b>144,000.00</b>		<b>144,000.00</b>		<b>160,000.00</b>	
860.331.01	Amortissements des micro-centrales	144,000.00		144,000.00		160,000.00	
<b>860.36</b>	<b>SUBVENTIONS ACCORDEES</b>						
<b>860.39</b>	<b>CHARGES IMPUTEES</b>	<b>36,044.90</b>		<b>34,000.00</b>		<b>31,724.90</b>	
860.390.01	Prestations internes	32,198.10		29,600.00		28,258.65	
860.390.05	Intérêts passifs	3,846.80		4,400.00		3,466.25	
<b>860.41</b>	<b>PATENTES ET CONCESSIONS</b>						

## Compte de résultats par classification fonctionnelle

Compte	Libellé	Comptes Charges	2019 Revenus	Budget Charges	2019 Revenus	Comptes Charges	2018 Revenus
<b>860.42</b>	<b>REVENUS DES BIENS</b>						
<b>860.43</b>	<b>CONTRIBUTIONS DE TIERS</b>		<b>532,605.66</b>		<b>418,200.00</b>		<b>266,133.10</b>
860.435.10	Energie de concession Lizerne et Morge		344,501.94		218,200.00		17,621.95
860.435.30	Energie micro-centrales		188,103.72		200,000.00		248,511.15
<b>860.46</b>	<b>SUBVENTIONS ACQUISES</b>		<b>497,947.92</b>		<b>500,000.00</b>		<b>480,868.66</b>
860.460.01	Subventions fédérales		497,947.92		500,000.00		480,868.66
<b>87</b>	<b>AUTRES EXPLOITATIONS ARTISANALES</b>	<b>20,329.05</b>		<b>20,600.00</b>		<b>22,427.20</b>	
<b>870</b>	<b>EXPLOITATIONS ARTISANALES</b>	<b>20,329.05</b>		<b>20,600.00</b>		<b>22,427.20</b>	
<b>870.33</b>	<b>AMORTISSEMENTS COMPTABLES</b>	<b>19,800.00</b>		<b>20,000.00</b>		<b>21,976.85</b>	
870.331.01	Amortissements	19,800.00		20,000.00		21,976.85	
<b>870.39</b>	<b>IMPUTATIONS INTERNES</b>	<b>529.05</b>		<b>600.00</b>		<b>450.35</b>	
870.390.05	Intérêts passifs	529.05		600.00		450.35	
<b>870.42</b>	<b>REVENUS DES BIENS</b>						

## Renseignements complémentaires

### **8 Economie publique**

#### **80 Agriculture**

##### **800 Aménagements agricoles**

- 800.319.01 Les travaux liés aux sinistres survenus dans le vignoble ont été budgétés dans la fonction 793. Toutefois, ils ont été comptabilisés dans la fonction 800 afin de conserver tout ce qui a trait à l'agriculture dans le même dicastère.
- 800.331.01 Augmentation en fonction des investissements nets réalisés
- 800.331.01 Nouveau compte qui contient les amortissement des équipements des zones agricoles en prévision de l'introduction du MCH2. Honoraires amortis au taux de 40%
- 800.461.01 Les subventions liées aux sinistres survenus dans le vignoble ont été budgétées dans la fonction 793. Toutefois, elles ont été comptabilisées dans la fonction 800 afin de conserver tout ce qui a trait à l'agriculture dans le même dicastère.

#### **86 Energie**

##### **860 Electricité**

- 860.313.01 Augmentation en fonction du prix de revient de l'énergie produite par la société Lizerne et Morge SA
- 860.318.05 Etudes reportées
- 860.435.10 Augmentation en fonction du nombre de KWh produit et du prix de vente fixé par Lizerne et Morge SA

## Compte de résultats par classification fonctionnelle

Compte	Libellé	Comptes 2019		Budget 2019		Comptes 2018	
		Charges	Revenus	Charges	Revenus	Charges	Revenus
<b>9</b>	<b>FINANCES ET IMPOTS</b>	<b>1,218,232.60</b>	<b>27,850,159.34</b>	<b>1,399,400.00</b>	<b>27,210,130.00</b>	<b>997,857.64</b>	<b>30,109,744.90</b>
		26,631,926.74		25,810,730.00		29,111,887.26	
<b>90</b>	<b>IMPOTS</b>	<b>907,922.84</b>	<b>25,127,569.11</b>	<b>1,062,000.00</b>	<b>24,711,300.00</b>	<b>764,696.37</b>	<b>27,530,603.59</b>
<b>900</b>	<b>IMPOTS PERSONNES PHYSIQUES</b>	<b>907,922.84</b>	<b>20,808,069.56</b>	<b>1,062,000.00</b>	<b>20,851,800.00</b>	<b>764,696.37</b>	<b>22,596,294.64</b>
<b>900.30</b>	<b>CHARGES DE PERSONNEL</b>						
<b>900.31</b>	<b>BIENS ET SERVICES</b>						
<b>900.33</b>	<b>AMORTISSEMENTS COMPTABLES</b>	<b>341,190.21</b>		<b>397,000.00</b>		<b>359,341.70</b>	
900.330.01	Pertes sur débiteurs (taxes + divers)	59,771.05		90,000.00		69,481.70	
900.330.05	Pertes sur débiteurs (impôts)	276,830.86		300,000.00		286,149.85	
900.330.10	Remise d'impôts	4,588.30		5,000.00		3,710.15	
900.330.15	Remise de taxes			2,000.00			
<b>900.34</b>	<b>CONTRIBUTIONS SANS AFFECTATION</b>	<b>161,945.75</b>		<b>145,000.00</b>		<b>143,395.85</b>	
900.341.15	Impôts sur les immeubles bâtis	161,945.75		145,000.00		143,395.85	
<b>900.39</b>	<b>IMPUTATIONS INTERNES</b>	<b>404,786.88</b>		<b>520,000.00</b>		<b>261,958.82</b>	
900.390.01	Imputations financements spéciaux	404,786.88		520,000.00		261,958.82	
<b>900.40</b>	<b>IMPOTS PERSONNES PHYSIQUES</b>		<b>20,808,069.56</b>		<b>20,851,800.00</b>		<b>22,596,294.64</b>
900.400.01	Impôts sur le revenu des personnes physiques		14,563,400.45		14,778,000.00		16,396,373.70
900.400.10	Impôts sur la fortune des personnes physiques		2,972,799.90		2,583,000.00		2,892,565.45
900.400.20	Impôts retenu à la source		468,015.51		800,000.00		679,457.74
900.400.30	Impôts personnel		51,899.80		51,800.00		51,400.00
900.402.01	Impôts sur les immeubles bâtis		241,348.80		192,000.00		205,851.65
900.402.10	Impôts fonciers des personnes physiques		898,799.65		790,000.00		828,402.50
900.403.01	Impôts sur les gains immobiliers		295,621.40		350,000.00		431,790.55
900.403.05	Impôts sur BN liquidation et prestations en capital		497,826.65		400,000.00		319,114.50
900.404.01	Droits de mutation additionnels		463,396.05		580,000.00		581,197.95
900.405.01	Impôts sur les successions		263,892.90		250,000.00		133,169.05
900.406.01	Impôts sur les chiens		74,068.45		72,000.00		72,646.55
900.407.01	Amendes fiscales		17,000.00		5,000.00		4,325.00
<b>900.42</b>	<b>REVENUS DES BIENS</b>						

## Compte de résultats par classification fonctionnelle

Compte	Libellé	Comptes Charges	2019 Revenus	Budget Charges	2019 Revenus	Comptes Charges	2018 Revenus
<b>901</b>	<b>IMPOTS PERSONNES MORALES</b>		<b>4,319,499.55</b>		<b>3,859,500.00</b>		<b>4,934,308.95</b>
<b>901.40</b>	<b>IMPOTS PERSONNES MORALES</b>		<b>4,319,499.55</b>		<b>3,859,500.00</b>		<b>4,934,308.95</b>
901.401.01	Impôts sur le bénéfice des personnes morales		2,813,900.45		2,640,500.00		3,023,141.10
901.401.10	Impôts sur le capital des personnes morales		737,799.55		734,200.00		1,188,051.85
901.402.10	Impôts foncier des personnes morales		767,799.55		484,800.00		723,116.00
<b>909</b>	<b>AUTRES IMPOTS</b>						
<b>909.40</b>	<b>AUTRES IMPOTS</b>						
<b>909.41</b>	<b>PATENTES ET CONCESSIONS</b>						
<b>92</b>	<b>PEREQUATION FINANCIERE</b>	<b>67,566.70</b>	<b>1,065,910.00</b>	<b>50,000.00</b>	<b>1,013,430.00</b>	<b>51,099.15</b>	<b>1,139,670.00</b>
<b>920</b>	<b>PEREQUATION FINANCIERE</b>	<b>67,566.70</b>	<b>1,065,910.00</b>	<b>50,000.00</b>	<b>1,013,430.00</b>	<b>51,099.15</b>	<b>1,139,670.00</b>
<b>920.34</b>	<b>PARTS A DES CONTRIBUTIONS SANS AFFECTATION</b>	<b>67,566.70</b>		<b>50,000.00</b>		<b>51,099.15</b>	
920.341.10	Impôts cantonaux et communaux	67,566.70		50,000.00		51,099.15	
<b>920.44</b>	<b>PART A DES RECETTES ET CONTRIBUTIONS SANS AFFECTATION</b>		<b>1,065,910.00</b>		<b>1,013,430.00</b>		<b>1,139,670.00</b>
920.444.01	Fonds de péréquation des ressources		882,140.00		829,660.00		935,490.00
920.444.05	Fonds de péréquation en cas de rigueur		183,770.00		183,770.00		204,180.00
<b>93</b>	<b>QUOTES-PARTS AUX RECETTES</b>	<b>11,526.25</b>	<b>798,906.86</b>	<b>11,200.00</b>	<b>728,200.00</b>	<b>8,468.90</b>	<b>799,207.52</b>
<b>930</b>	<b>QUOTES-PARTS AUX RECETTES</b>		<b>7,813.15</b>		<b>2,200.00</b>		<b>8,513.10</b>
<b>930.44</b>	<b>QUOTE-PART AUX RECETTES DE LA CONFEDERATION</b>		<b>7,813.15</b>		<b>2,200.00</b>		<b>8,513.10</b>
930.440.01	Redistribution taxe CO2		7,813.15		2,200.00		8,513.10
<b>931</b>	<b>PARTS DES COMMUNES AUX IMPOTS CANTONAUX</b>						
<b>932</b>	<b>PARTS DES COMMUNES AUX REGALES ET PATENTES</b>	<b>11,526.25</b>	<b>791,093.71</b>	<b>11,200.00</b>	<b>726,000.00</b>	<b>8,468.90</b>	<b>790,694.42</b>
<b>932.31</b>	<b>BIENS ET SERVICES</b>	<b>8,884.40</b>		<b>8,300.00</b>		<b>6,125.55</b>	
932.319.01	Fonds de correction des cours d'eau	8,884.40		8,300.00		6,125.55	
<b>932.35</b>	<b>DEDOMMAGEMENT A DES COLLECTIVITES</b>	<b>2,641.85</b>		<b>2,900.00</b>		<b>2,343.35</b>	
932.351.01	Franc du paysage	2,641.85		2,900.00		2,343.35	
<b>932.41</b>	<b>REVENUS PATENTES ET CONCESSIONS</b>		<b>771,780.11</b>		<b>710,000.00</b>		<b>772,087.47</b>
932.411.01	Redevances hydrauliques		369,842.20		300,000.00		372,844.50

## Compte de résultats par classification fonctionnelle

Compte	Libellé	Comptes 2019		Budget 2019		Comptes 2018	
		Charges	Revenus	Charges	Revenus	Charges	Revenus
932.411.05	Redevances électriques		401,937.91		410,000.00		399,242.97
<b>932.44</b>	<b>PARTS DES RECETTES ET CONTRIBUTIONS SANS AFFECTATION</b>		<b>19,313.60</b>		<b>16,000.00</b>		<b>18,606.95</b>
932.441.01	Part communale aux autorisations d'exploiter		19,313.60		16,000.00		18,606.95
<b>94</b>	<b>GERANCE DE LA FORTUNE ET DES DETTES</b>	<b>231,216.81</b>	<b>857,773.37</b>	<b>276,200.00</b>	<b>757,200.00</b>	<b>173,593.22</b>	<b>640,263.79</b>
<b>940</b>	<b>INTERETS</b>	<b>181,327.58</b>	<b>638,471.97</b>	<b>245,000.00</b>	<b>535,000.00</b>	<b>137,253.83</b>	<b>409,360.74</b>
<b>940.32</b>	<b>INTERETS PASSIFS</b>	<b>181,327.58</b>		<b>245,000.00</b>		<b>137,253.83</b>	
940.321.10	Intérêts des comptes à court terme	2,381.78		5,000.00		-592.07	
940.322.01	Intérêts des comptes à moyen et long terme	158,483.75		230,000.00		117,358.80	
940.329.00	Intérêts rémunérateurs impôts	20,462.05		10,000.00		20,487.10	
<b>940.42</b>	<b>INTERETS ACTIFS</b>		<b>479,988.22</b>		<b>305,000.00</b>		<b>292,000.94</b>
940.420.01	Intérêts actifs		235.30				
940.421.01	Intérêts de retard débiteurs		149,618.20		180,000.00		147,840.43
940.422.10	Dividendes		256,033.35		95,000.00		93,485.00
940.424.01	Impôts récupérés		74,101.37		30,000.00		50,675.51
<b>940.43</b>	<b>INTERETS ACTIFS</b>						
<b>940.49</b>	<b>IMPUTATIONS INTERNES</b>		<b>158,483.75</b>		<b>230,000.00</b>		<b>117,359.80</b>
940.490.01	Intérêts répartis		158,483.75		230,000.00		117,359.80
<b>941.31</b>	<b>BIENS ET SERVICES</b>						
<b>942</b>	<b>IMMEUBLES DU PATRIMOINE FINANCIER</b>	<b>49,889.23</b>	<b>48,130.20</b>	<b>31,200.00</b>	<b>44,200.00</b>	<b>36,339.39</b>	<b>44,740.70</b>
<b>942.31</b>	<b>BIENS ET SERVICES</b>	<b>33,689.23</b>		<b>15,000.00</b>		<b>18,139.39</b>	
942.314.01	Frais d'entretien des immeubles	33,689.23		15,000.00		18,139.39	
<b>942.33</b>	<b>AMORTISSEMENTS</b>	<b>16,200.00</b>		<b>16,200.00</b>		<b>18,200.00</b>	
942.330.01	Amortissements immeubles	16,200.00		16,200.00		18,200.00	
<b>942.42</b>	<b>REVENUS DES BIENS</b>		<b>48,130.20</b>		<b>44,200.00</b>		<b>44,740.70</b>
942.423.01	Loyers		48,130.20		44,200.00		44,740.70
<b>943</b>	<b>DOMAINE</b>		<b>171,171.20</b>		<b>178,000.00</b>		<b>186,162.35</b>
<b>943.45</b>	<b>RESTITUTIONS DE COLLECTIVITES PUBLIQUES</b>		<b>171,171.20</b>		<b>178,000.00</b>		<b>186,162.35</b>
943.452.01	Consortage de Motelon		171,171.20		178,000.00		186,162.35

## Compte de résultats par classification fonctionnelle

Compte	Libellé	Comptes 2019		Budget 2019		Comptes 2018	
		Charges	Revenus	Charges	Revenus	Charges	Revenus
99	POSTES NON VENTILES						
990	AMORTISSEMENTS						
990.33	AMORTISSEMENTS COMPTABLES						



## Renseignements complémentaires

### **9 Finances et impôts**

#### **90 Impôts**

##### **900 Impôts personnes physiques**

900.390.01 Diminution du prélèvement sur la fiscalité due à un meilleur résultat du compte autofinancé eaux usées

900.400.01 Diminution en fonction des prévisions basées sur les dernières taxations définitives

900.400.10 Augmentation en fonction des prévisions basées sur les dernières taxations définitives

900.402.10 Augmentation en fonction des prévisions basées sur les dernières taxations définitives

900.400.20

900.403.01

Variation en fonction des taxations comptabilisées

900.403.05

900.404.01

##### **901 Impôts personnes morales**

901.401.01 Augmentation en fonction des prévisions basées sur les dernières taxations définitives

901.402.10 Augmentation en fonction des prévisions basées sur les dernières taxations définitives

#### **92 Péréquation financière**

##### **920 Péréquation financière**

920.444.01 Augmentation en fonction de l'arrêté du Conseil d'Etat

## Renseignements complémentaires

### **93**                    **Quotes-parts aux recettes**

#### **932**                    **Parts des communes aux régales et patentes**

932.411.01            Augmentation en fonction du nombre de KW retenus pour le calcul des redevances.

### **94**                    **Gérance de la fortune et des dettes**

#### **940**                    **Intérêts**

940.322.01            Diminution en fonction des taux d'intérêts obtenus sur les emprunts souscrits en 2019

940.421.01            Diminution en fonction des taxations définitives

940.422.10            Augmentation en fonction du dividende ESR distribué suite à la fusion ESR Siesa en 2019

940.490.01            Diminution en fonction des intérêts effectifs répartis

## Compte de résultats par classification fonctionnelle

Compte	Libellé	Comptes Charges	2019 Revenus	Budget Charges	2019 Revenus	Comptes Charges	2018 Revenus
		38,619,696.19	39,007,051.90	39,491,280.00	38,412,260.00	39,164,654.38	40,461,246.41
	Excédent de revenu	387,355.71					
	Excédent de charge				1,079,020.00		
	Excédent de revenu					1,296,592.03	
		39,007,051.90	39,007,051.90	39,491,280.00	39,491,280.00	40,461,246.41	40,461,246.41

## Compte des investissements par classification fonctionnelle

Compte	Libellé	Comptes	2019	Budget	2019	Comptes	2018
		Charges	Revenus	Charges	Revenus	Charges	Revenus
<b>0</b>	<b>ADMINISTRATION GENERALE</b>	<b>2,985,016.40</b>		<b>4,298,000.00</b>		<b>1,571,169.45</b>	
			2,985,016.40		4,298,000.00		1,571,169.45
<b>02</b>	<b>ADMINISTRATION GENERALE</b>	<b>74,187.50</b>		<b>98,000.00</b>		<b>73,703.90</b>	
<b>029</b>	<b>ADMINISTRATION GENERALE</b>	<b>74,187.50</b>		<b>98,000.00</b>		<b>73,703.90</b>	
<b>029.50</b>	<b>INVESTISSEMENTS PROPRES</b>	<b>74,187.50</b>		<b>98,000.00</b>		<b>73,703.90</b>	
029.506.01	Mobilier et machines de bureau					18,712.25	
029.506.10	Informatique	74,187.50		98,000.00		54,991.65	
<b>09</b>	<b>BATIMENTS ADMINISTRATIFS</b>	<b>2,910,828.90</b>		<b>4,200,000.00</b>		<b>1,497,465.55</b>	
<b>090</b>	<b>BATIMENTS ADMINISTRATIFS</b>	<b>2,910,828.90</b>		<b>4,200,000.00</b>		<b>1,497,465.55</b>	
<b>090.50</b>	<b>INVESTISSEMENTS PROPRES</b>	<b>2,910,828.90</b>		<b>4,200,000.00</b>		<b>1,497,465.55</b>	
090.503.01	Bâtiment administratif St-Séverin	2,588,802.45		4,000,000.00		405,952.30	
090.503.05	Bâtiments Les Pinèdes Châteauneuf	322,026.45		200,000.00		1,091,513.25	
<b>090.66</b>	<b>SUBVENTIONS ACQUISES</b>						

## Renseignements complémentaires

**0 Administration générale**

**09 Bâtiments administratifs**

**090 Bâtiments administratifs**

090.503.01 Diminution en fonction de l'avancement des travaux en 2019

090.503.05 Augmentation en fonction des travaux supplémentaires réalisés

## Compte des investissements par classification fonctionnelle

Compte	Libellé	Comptes	2019	Budget	2019	Comptes	2018
		Charges	Revenus	Charges	Revenus	Charges	Revenus
<b>1</b>	<b>SECURITE PUBLIQUE</b>	<b>19,728.35</b>		<b>34,000.00</b>		<b>50,582.00</b>	
			19,728.35		34,000.00		50,582.00
<b>10</b>	<b>PROTECTION JURIDIQUE</b>	<b>19,728.35</b>		<b>34,000.00</b>			
<b>100</b>	<b>CADASTRE, POIDS ET MESURES</b>	<b>19,728.35</b>		<b>34,000.00</b>			
<b>100.50</b>	<b>INVESTISSEMENTS PROPRES</b>	<b>19,728.35</b>		<b>34,000.00</b>			
100.500.15	Géomatique	19,728.35		34,000.00			
<b>100.61</b>	<b>CONTRIBUTIONS DE TIERS</b>						
<b>100.66</b>	<b>SUBVENTIONS ACQUISES</b>						
<b>11</b>	<b>POLICE</b>					<b>50,582.00</b>	
<b>113</b>	<b>CORPS DE POLICE LOCALE INVEST.</b>					<b>50,582.00</b>	
<b>113.50</b>	<b>INVESTISSEMENTS</b>					<b>50,582.00</b>	
113.506.01	Equipements et véhicules					50,582.00	
<b>14</b>	<b>POLICE DU FEU</b>						
<b>140</b>	<b>POLICE DU FEU</b>						
<b>140.50</b>	<b>INVESTISSEMENTS PROPRES</b>						
<b>140.66</b>	<b>SUBVENTIONS ACQUISES</b>						
<b>150.50</b>	<b>INVESTISSEMENTS PROPRES</b>						
<b>16</b>	<b>PROTECTION POPULATION ET BIENS CULTURELS</b>						
<b>161</b>	<b>ETAT MAJOR DE CONDUITE</b>						
<b>161.50</b>	<b>ETAT MAJOR DE CONDUITE INVEST</b>						
<b>161.66</b>	<b>SUBVENTIONS ACQUISES</b>						

## Compte des investissements par classification fonctionnelle

Compte	Libellé	Comptes	2019	Budget	2019	Comptes	2018
		Charges	Revenus	Charges	Revenus	Charges	Revenus
<b>2</b>	<b>ENSEIGNEMENT ET FORMATION</b>	<b>172,032.40</b>	<b>11,000.00</b>	<b>331,000.00</b>	<b>11,000.00</b>	<b>65,230.90</b>	<b>11,711.95</b>
			161,032.40		320,000.00		53,518.95
<b>21</b>	<b>ECOLE PUBLIQUES OBLIGATOIRES</b>	<b>172,032.40</b>	<b>11,000.00</b>	<b>331,000.00</b>	<b>11,000.00</b>	<b>65,230.90</b>	<b>11,711.95</b>
<b>210</b>	<b>ECOLE PRIMAIRE</b>	<b>129,600.50</b>	<b>11,000.00</b>	<b>128,000.00</b>	<b>11,000.00</b>	<b>47,246.25</b>	<b>11,711.95</b>
<b>210.50</b>	<b>INVESTISSEMENTS PROPRES</b>	<b>129,600.50</b>		<b>128,000.00</b>		<b>47,246.25</b>	
210.506.01	Equipement informatique	37,100.50		38,000.00		47,246.25	
210.506.05	Equipements et mobiliers scolaires	92,500.00		90,000.00			
<b>210.66</b>	<b>SUBVENTIONS ACQUISES</b>		<b>11,000.00</b>		<b>11,000.00</b>		<b>11,711.95</b>
210.661.01	Subventions matériel scolaire		11,000.00				11,000.00
210.661.10	Subventions cantonales centres scolaires				11,000.00		711.95
<b>211</b>	<b>ECOLE SECONDAIRE - CYCLE D'ORIENTATION</b>	<b>42,431.90</b>		<b>203,000.00</b>		<b>17,984.65</b>	
<b>211.50</b>	<b>INVESTISSEMENTS PROPRES</b>	<b>42,431.90</b>		<b>203,000.00</b>		<b>17,984.65</b>	
211.503.01	Cycle d'orientation Derborence	42,431.90		203,000.00		17,984.65	
<b>211.66</b>	<b>SUBVENTIONS ACQUISES</b>						

## Renseignements complémentaires

### **2 Enseignement et formation**

#### **21 Ecoles publiques obligatoires**

##### **211 Ecole secondaire - cycle d'orientation**

211.503.01 Diminution en fonction du report des travaux en 2020-2026



## Compte des investissements par classification fonctionnelle

Compte	Libellé	2019		Budget		2018	
		Comptes Charges	Revenus	Charges	Revenus	Comptes Charges	Revenus
<b>3</b>	<b>CULTURE, LOISIRS ET CULTE</b>	<b>5,905,286.05</b>		<b>5,573,000.00</b>		<b>11,431,483.80</b>	<b>12,239.70</b>
			5,905,286.05		5,573,000.00		11,419,244.10
<b>30</b>	<b>ENCOURAGEMENT A LA CULTURE</b>	<b>5,622,794.00</b>		<b>5,160,000.00</b>		<b>11,258,294.55</b>	<b>12,239.70</b>
<b>300</b>	<b>BIBLIOTHEQUES</b>						
<b>300.50</b>	<b>INVESTISSEMENTS PROPRES</b>						
<b>300.66</b>	<b>SUBVENTIONS ACQUISES</b>						
<b>302</b>	<b>SALLE POLYVALENTE</b>	<b>5,622,794.00</b>		<b>5,160,000.00</b>		<b>11,034,757.25</b>	
<b>302.50</b>	<b>INVESTISSEMENTS PROPRES</b>	<b>5,622,794.00</b>		<b>5,160,000.00</b>		<b>11,034,757.25</b>	
302.503.01	Salle polyvalente	5,622,794.00		5,160,000.00		11,034,757.25	
<b>303</b>	<b>SOCIETES LOCALES</b>					<b>223,537.30</b>	<b>12,239.70</b>
<b>303.50</b>	<b>INVESTISSEMENTS PROPRES</b>					<b>223,537.30</b>	
303.503.01	Salle communale La Morge					223,537.30	
<b>303.66</b>	<b>SUBVENTIONS ACQUISES</b>						<b>12,239.70</b>
303.661.01	Subventions cantonales						12,239.70
<b>330</b>	<b>PARCS PUBLICS ET CHEMINS PEDESTRES</b>	<b>277,631.55</b>		<b>403,000.00</b>		<b>173,189.25</b>	
<b>330.50</b>	<b>INVESTISSEMENTS PROPRES</b>	<b>277,631.55</b>		<b>403,000.00</b>		<b>173,189.25</b>	
330.500.01	Jardins publics	216,585.30		343,000.00		170,153.20	
330.501.01	Chemins pédestres	61,046.25		60,000.00		3,036.05	
<b>330.63</b>	<b>FACTURATION A DES TIERS</b>						
<b>330.66</b>	<b>SUBVENTIONS ACQUISES</b>						
<b>340.50</b>	<b>INVESTISSEMENTS PROPRES</b>						
<b>350</b>	<b>CONTH'ACT</b>						
<b>350.50</b>	<b>INVESTISSEMENTS PROPRES</b>						
<b>390</b>	<b>EGLISE CATHOLIQUE ROMAINE</b>	<b>4,860.50</b>		<b>10,000.00</b>			
<b>390.50</b>	<b>INVESTISSEMENTS PROPRES</b>						

## Compte des investissements par classification fonctionnelle

Compte	Libellé	Comptes Charges	2019 Revenus	Budget Charges	2019 Revenus	Comptes Charges	2018 Revenus
390.56	<b>SUBVENTIONS ACCORDEES</b>		4,860.50		10,000.00		
390.562.01	Subventions aux paroisses		4,860.50		10,000.00		

## Renseignements complémentaires

### **3 Culture, loisirs et culte**

#### **30 Encouragement à la culture**

##### **302 Salle polyvalente**

302.503.01 Augmentation en fonction d'un décalage dans le calendrier établi

#### **33 Parcs publics et chemins pédestres**

##### **330 Parcs publics et chemins pédestres**

330.500.01 Diminution en fonction de certains travaux reportés au budget 2020

## Compte des investissements par classification fonctionnelle

Compte	Libellé	Comptes	2019	Budget	2019	Comptes	2018
		Charges	Revenus	Charges	Revenus	Charges	Revenus
<b>4</b>	<b>SANTE</b>	<b>6,553.20</b>		<b>6,600.00</b>		<b>6,809.00</b>	
			6,553.20		6,600.00		6,809.00
<b>49</b>	<b>AUTRES DEPENSES DE SANTE</b>	<b>6,553.20</b>		<b>6,600.00</b>		<b>6,809.00</b>	
<b>490</b>	<b>AUTRES DEPENSES DE SANTE</b>	<b>6,553.20</b>		<b>6,600.00</b>		<b>6,809.00</b>	
<b>490.56</b>	<b>SUBVENTIONS ACCORDEES</b>	<b>6,553.20</b>		<b>6,600.00</b>		<b>6,809.00</b>	
490.561.01	Dispositif pré-hospitalier	6,553.20		6,600.00		6,809.00	

## Compte des investissements par classification fonctionnelle

Compte	Libellé	Comptes 2019		Budget 2019		Comptes 2018	
		Charges	Revenus	Charges	Revenus	Charges	Revenus
<b>5</b>	<b>PREVOYANCE SOCIALE</b>	<b>30,950.78</b>		<b>121,000.00</b>		<b>133,518.77</b>	
			30,950.78		121,000.00		133,518.77
<b>54</b>	<b>PROTECTION DE LA JEUNESSE</b>			<b>70,000.00</b>			
<b>541</b>	<b>STRUCTURES D'ACCUEIL</b>			<b>70,000.00</b>			
<b>541.50</b>	<b>INVESTISSEMENTS PROPRES</b>			<b>70,000.00</b>			
541.503.12	Crèche les P'tits Loups			70,000.00			
<b>550.56</b>	<b>INVESTISSEMENTS PROPRES</b>	<b>30,950.78</b>		<b>51,000.00</b>		<b>133,518.77</b>	
550.561.01	Institutions handicapés investissements	30,950.78		51,000.00		133,518.77	
<b>57</b>	<b>ETABLISSEMENT MEDICO-SOCIAL (EMS)</b>						
<b>570</b>	<b>ETABLISSEMENT MEDICO-SOCIAL (EMS)</b>						
<b>570.50</b>	<b>INVESTISSEMENTS PROPRES</b>						
<b>570.56</b>	<b>SUBVENTIONS D'INVESTISSEMENT</b>						
<b>570.60</b>	<b>TRANSFERT AU PATRIMOINE FINANCIER</b>						
<b>570.66</b>	<b>SUBVENTIONS ACQUISES</b>						

## Renseignements complémentaires

<b>5</b>	<b>Prévoyance sociale</b>
<b>54</b>	<b>Protection de la jeunesse</b>
<b>541</b>	<b>Structures d'accueil</b>
541.503.12	Travaux reportés en 2020

## Compte des investissements par classification fonctionnelle

Compte	Libellé	Comptes	2019	Budget	2019	Comptes	2018
		Charges	Revenus	Charges	Revenus	Charges	Revenus
<b>6</b>	<b>TRAFIC</b>	<b>1,972,433.05</b>	<b>179,894.70</b>	<b>1,575,000.00</b>		<b>1,854,442.80</b>	<b>18,569.85</b>
			1,792,538.35		1,575,000.00		1,835,872.95
<b>61</b>	<b>ROUTES CANTONALES</b>	<b>284,104.25</b>	<b>87,315.00</b>	<b>350,000.00</b>		<b>248,688.95</b>	
<b>610</b>	<b>ROUTES CANTONALES</b>	<b>284,104.25</b>	<b>87,315.00</b>	<b>350,000.00</b>		<b>248,688.95</b>	
<b>610.52</b>	<b>INVESTISSEMENTS PROPRES</b>						
<b>610.56</b>	<b>SUBVENTIONS ACCORDEES</b>	<b>284,104.25</b>		<b>350,000.00</b>		<b>248,688.95</b>	
610.561.01	Routes cantonales	284,104.25		350,000.00		248,688.95	
<b>610.63</b>	<b>FACTURATIONS</b>		<b>87,315.00</b>				
610.631.01	Participations cantonales		87,315.00				
<b>62</b>	<b>ROUTES COMMUNALES</b>	<b>1,492,722.70</b>	<b>92,579.70</b>	<b>1,225,000.00</b>		<b>1,605,753.85</b>	<b>18,569.85</b>
<b>620</b>	<b>ROUTES COMMUNALES</b>	<b>1,419,989.65</b>	<b>92,579.70</b>	<b>1,175,000.00</b>		<b>1,571,238.15</b>	<b>18,569.85</b>
<b>620.50</b>	<b>INVESTISSEMENTS PROPRES</b>	<b>1,419,989.65</b>		<b>1,175,000.00</b>		<b>1,571,238.15</b>	
620.501.20	Routes communales	1,234,546.25		980,000.00		1,349,106.40	
620.501.30	Installations d'éclairage public	123,397.00		130,000.00		157,734.75	
620.506.01	Véhicules et accessoires					64,397.00	
620.506.10	Machines	62,046.40		65,000.00			
<b>620.61</b>	<b>CONTRIBUTIONS DE TIERS</b>		<b>18,929.70</b>				<b>18,569.85</b>
620.610.01	Contributions de tiers		18,929.70				18,569.85
<b>620.66</b>	<b>SUBVENTIONS ACQUISES</b>		<b>73,650.00</b>				
620.661.01	Subventions cantonales		73,650.00				
<b>621</b>	<b>PARKINGS ET PLACES DE STATIONNEMENT</b>	<b>72,733.05</b>		<b>50,000.00</b>		<b>34,515.70</b>	
<b>621.50</b>	<b>INVESTISSEMENTS PROPRES</b>	<b>72,733.05</b>		<b>50,000.00</b>		<b>34,515.70</b>	
621.501.01	Places de stationnement	72,733.05		50,000.00		34,515.70	
<b>65</b>	<b>TRAFIC REGIONAL</b>	<b>195,606.10</b>					
<b>650</b>	<b>ENTREPRISES DE TRAFIC REGIONAL</b>	<b>195,606.10</b>					
<b>650.50</b>	<b>INVESTISSEMENTS PROPRES</b>	<b>195,606.10</b>					

## Compte des investissements par classification fonctionnelle

Compte	Libellé	Comptes Charges	2019 Revenus	Budget Charges	2019 Revenus	Comptes Charges	2018 Revenus
650.503.01	Gare de Châteauneuf		195,606.10				
<b>650.61</b>	<b>CONTRIBUTIONS DE TIERS</b>						
<b>650.66</b>	<b>SUBVENTIONS ACQUISES</b>						



## Renseignements complémentaires

### **6 Trafic**

#### **61 Routes cantonales**

##### **610 Routes communales**

610.561.01 Diminution selon le planning établi par l'Etat du Valais

610.631.01 Facturations de la part cantonales pour des travaux financés par la Commune

#### **62 Routes communales**

##### **620 Routes communales**

620.501.10 Augmentation suite à la rénovation de la rue du stade, à la comptabilisation des abris bus budgétés sous la fonction 790.

620.661.01 Subvention cantonale pour certains travaux en lien avec les routes communales

#### **65 Trafic régional**

##### **650 Entreprises de trafic régional**

650.503.01 Augmentation liée à la comptabilisation des travaux de réalisation de l'interface Gare sous la fonction 650 plutôt que 790

## Compte des investissements par classification fonctionnelle

Compte	Libellé	Comptes	2019	Budget	2019	Comptes	2018
		Charges	Revenus	Charges	Revenus	Charges	Revenus
<b>7</b>	<b>PROTECTION ET AMENAGEMENT DE L'ENVIRONNEMENT</b>	<b>2,575,441.42</b>	<b>1,458,384.60</b>	<b>4,330,000.00</b>	<b>2,239,100.00</b>	<b>2,124,101.30</b>	<b>1,115,035.15</b>
			1,117,056.82		2,090,900.00		1,009,066.15
<b>70</b>	<b>APPROVISIONNEMENT ET ALIMENTATION EN EAU POTABLE</b>	<b>595,077.95</b>	<b>513,255.45</b>	<b>948,000.00</b>	<b>500,000.00</b>	<b>412,307.00</b>	<b>302,600.20</b>
<b>700</b>	<b>APPROVISIONNEMENT ET ALIMENTATION EN EAU POTABLE</b>	<b>595,077.95</b>	<b>513,255.45</b>	<b>948,000.00</b>	<b>500,000.00</b>	<b>412,307.00</b>	<b>302,600.20</b>
<b>700.50</b>	<b>INVESTISSEMENTS PROPRES</b>	<b>595,077.95</b>		<b>948,000.00</b>		<b>412,307.00</b>	
700.501.01	Installations d' eau potable	566,161.40		833,000.00		347,486.05	
700.501.05	Installations Motelon			50,000.00		13,207.05	
700.501.25	Réservoir de Sensine	18,245.30		25,000.00		44,215.05	
700.501.50	Zones de protection des sources	10,671.25		40,000.00		7,398.85	
<b>700.60</b>	<b>TRANSFERTS AU PATRIMOINE FINANCIER</b>						
<b>700.61</b>	<b>CONTRIBUTIONS DE TIERS</b>		<b>513,255.45</b>		<b>500,000.00</b>		<b>302,600.20</b>
700.610.01	Taxes de raccordement eau potable		513,255.45		500,000.00		302,600.20
<b>700.63</b>	<b>FACTURATIONS A DES TIERS</b>						
<b>700.66</b>	<b>PARTICIPATIONS DE COLLECTIVITES</b>						
<b>71</b>	<b>ASSAINISSEMENT DES EAUX USEES</b>	<b>829,647.95</b>	<b>511,353.85</b>	<b>720,000.00</b>	<b>500,000.00</b>	<b>747,008.75</b>	<b>301,270.90</b>
<b>710</b>	<b>ASSAINISSEMENT DES EAUX USEES</b>	<b>829,647.95</b>	<b>511,353.85</b>	<b>720,000.00</b>	<b>500,000.00</b>	<b>747,008.75</b>	<b>301,270.90</b>
<b>710.50</b>	<b>INVESTISSEMENTS PROPRES</b>	<b>829,647.95</b>		<b>720,000.00</b>		<b>747,008.75</b>	
710.501.10	PGEE étude	17,247.40					
710.501.15	PGEE réseau	812,400.55		720,000.00		747,008.75	
<b>710.61</b>	<b>CONTRIBUTIONS DE TIERS</b>		<b>511,353.85</b>		<b>500,000.00</b>		<b>301,270.90</b>
710.610.01	Taxes de raccordement égoûts		511,353.85		500,000.00		301,270.90
<b>710.66</b>	<b>SUBVENTIONS ACQUISES</b>						
<b>711</b>	<b>STATION D'EPURATION DES EAUX USEES</b>						
<b>711.50</b>	<b>INVESTISSEMENTS PROPRES</b>						
<b>711.66</b>	<b>SUBVENTIONS ACQUISES</b>						
<b>72</b>	<b>TRAITEMENTS DES DECHETS</b>	<b>329,582.32</b>		<b>330,000.00</b>	<b>20,000.00</b>	<b>264,206.25</b>	<b>23,071.35</b>

## Compte des investissements par classification fonctionnelle

Compte	Libellé	Comptes	2019	Budget	2019	Comptes	2018
		Charges	Revenus	Charges	Revenus	Charges	Revenus
<b>720</b>	<b>TRAITEMENTS DES DECHETS</b>	<b>329,582.32</b>		<b>330,000.00</b>	<b>20,000.00</b>	<b>264,206.25</b>	<b>23,071.35</b>
<b>720.50</b>	<b>INVESTISSEMENTS PROPRES</b>	<b>329,582.32</b>		<b>330,000.00</b>		<b>264,206.25</b>	
720.500.10	Moloks et Ecopoints	317,507.87		290,000.00		122,590.75	
720.501.01	Déchetteries	12,074.45		40,000.00		141,615.50	
<b>720.63</b>	<b>FACTURATION A DES TIERS</b>				<b>20,000.00</b>		<b>23,071.35</b>
720.631.01	Travaux pour des tiers				20,000.00		23,071.35
<b>720.66</b>	<b>SUBVENTIONS ACQUISES</b>						
<b>74</b>	<b>CIMETIERES</b>	<b>21,850.30</b>				<b>20,310.10</b>	
<b>740</b>	<b>CIMETIERES</b>	<b>21,850.30</b>				<b>20,310.10</b>	
<b>740.50</b>	<b>INVESTISSEMENTS PROPRES</b>	<b>21,850.30</b>				<b>20,310.10</b>	
740.503.10	Crypte	21,850.30				20,310.10	
<b>75</b>	<b>CORRECTIONS DES EAUX</b>	<b>511,627.80</b>	<b>303,159.30</b>	<b>558,000.00</b>	<b>431,100.00</b>	<b>453,230.10</b>	<b>408,322.00</b>
<b>750</b>	<b>CORRECTIONS DES EAUX</b>	<b>511,627.80</b>	<b>303,159.30</b>	<b>558,000.00</b>	<b>431,100.00</b>	<b>453,230.10</b>	<b>408,322.00</b>
<b>750.50</b>	<b>INVESTISSEMENTS PROPRES</b>	<b>460,627.80</b>		<b>530,000.00</b>		<b>424,730.10</b>	
750.500.01	Cours d'eau et torrents					263,236.25	
750.501.05	Torrent des Fontaines	460,627.80		460,000.00		110,658.00	
750.501.10	La Morge			70,000.00		50,835.85	
<b>750.56</b>	<b>SUBVENTIONS ACCORDEES</b>	<b>51,000.00</b>		<b>28,000.00</b>		<b>28,500.00</b>	
750.561.01	Correction du Rhône	51,000.00		28,000.00		28,500.00	
<b>750.63</b>	<b>FACTURATION A DES TIERS</b>				<b>7,100.00</b>		
750.631.01	Facturation à des tiers				7,100.00		
<b>750.66</b>	<b>SUBVENTIONS ACQUISES</b>		<b>303,159.30</b>		<b>424,000.00</b>		<b>408,322.00</b>
750.661.20	Subventions cantonales cours d'eau et torrents						41,089.80
750.661.25	Subventions torrent des Fontaines		303,159.30		368,000.00		342,819.80
750.661.30	Subvention La Morge				56,000.00		24,412.40
<b>76</b>	<b>PROTECTION CONTRE LES AVALANCHES ET LES EBOULEMENTS</b>	<b>98,183.85</b>	<b>44,810.00</b>	<b>490,000.00</b>	<b>378,000.00</b>	<b>126,274.20</b>	<b>87,363.95</b>
<b>760</b>	<b>PROTECTION CONTRE LES AVALANCHES ET LES EBOULEMENTS</b>	<b>98,183.85</b>	<b>44,810.00</b>	<b>490,000.00</b>	<b>378,000.00</b>	<b>126,274.20</b>	<b>87,363.95</b>
<b>760.50</b>	<b>INVESTISSEMENTS PROPRES</b>	<b>98,183.85</b>		<b>490,000.00</b>		<b>126,274.20</b>	

## Compte des investissements par classification fonctionnelle

Compte	Libellé	Comptes 2019		Budget 2019		Comptes 2018	
		Charges	Revenus	Charges	Revenus	Charges	Revenus
760.501.01	Dangers naturels	76,341.40		470,000.00		46,989.60	
760.501.10	Derborence	21,842.45		20,000.00		79,284.60	
<b>760.61</b>	<b>CONTRIBUTIONS DE TIERS</b>						
<b>760.66</b>	<b>SUBVENTIONS ACQUISES</b>		<b>44,810.00</b>		<b>378,000.00</b>		<b>87,363.95</b>
760.661.01	Subventions cantonales dangers naturels		27,810.00		360,000.00		24,300.00
760.661.10	Subventions cantonales Derborence		17,000.00		18,000.00		63,063.95
<b>77</b>	<b>PROTECTION DE LA NATURE</b>	<b>55,337.75</b>	<b>24,000.00</b>	<b>40,000.00</b>	<b>32,000.00</b>		
<b>770</b>	<b>PROTECTION DE LA NATURE</b>	<b>55,337.75</b>	<b>24,000.00</b>	<b>40,000.00</b>	<b>32,000.00</b>		
<b>770.50</b>	<b>INVESTISSEMENTS PROPRES</b>	<b>55,337.75</b>		<b>40,000.00</b>			
770.500.01	Réserve naturelle de Derborence	55,337.75		40,000.00			
<b>770.66</b>	<b>SUBVENTIONS ACQUISES</b>		<b>24,000.00</b>		<b>32,000.00</b>		
770.661.01	Subventions cantonales		24,000.00		32,000.00		
<b>79</b>	<b>AMENAGEMENT DU TERRITOIRE</b>	<b>134,133.50</b>	<b>61,806.00</b>	<b>1,244,000.00</b>	<b>378,000.00</b>	<b>100,764.90</b>	<b>-7,593.25</b>
<b>790</b>	<b>AMENAGEMENT DU TERRITOIRE</b>	<b>134,133.50</b>	<b>61,806.00</b>	<b>1,244,000.00</b>	<b>378,000.00</b>	<b>100,764.90</b>	<b>-7,593.25</b>
<b>790.50</b>	<b>INVESTISSEMENTS PROPRES</b>	<b>112,891.70</b>		<b>324,000.00</b>		<b>59,684.90</b>	
790.500.01	Expropriations et achats de terrains	112,891.70		100,000.00		26,660.00	
790.501.20	Equipement des zones à bâtir			224,000.00		33,024.90	
<b>790.56</b>	<b>PARTICIPATION A DES COLLECTIVITES</b>	<b>21,241.80</b>		<b>920,000.00</b>		<b>41,080.00</b>	
790.562.01	Agglo Sion investissement	21,241.80		920,000.00		41,080.00	
<b>790.61</b>	<b>CONTRIBUTIONS DE TIERS</b>		<b>61,806.00</b>		<b>150,000.00</b>		<b>-7,593.25</b>
790.610.01	Participations des propriétaires				150,000.00		-7,593.25
790.610.10	Vente de terrains		61,806.00				
<b>790.66</b>	<b>SUBVENTIONS ACQUISES</b>				<b>228,000.00</b>		
790.661.01	Subventions cantonales				228,000.00		

## Renseignements complémentaires

### **7 Protection et aménagement de l'environnement**

#### **70 Approvisionnement et alimentation en eau potable**

##### **700 Approvisionnement et alimentation en eau potable**

700.501.01 Diminution liée au report de la pose des compteurs d'eau

700.501.05 Report des travaux en 2020

#### **71 Traitement des eaux usées**

##### **710 Gestion des eaux usées**

710.501.15 Augmentation en fonction de travaux supplémentaires réalisés

#### **75 Correction des eaux**

##### **750 Correction des eaux**

750.501.10 Report des travaux en 2020

750.661.25 Diminution en fonction des travaux annoncés pour le subventionnement

750.661.30 Diminution en fonction des travaux annoncés pour le subventionnement

#### **76 Protection contre les avalanches et les éboulements**

##### **760 Protection contre les avalanches et les éboulements**

760.501.01 Report des travaux en 2020

760.661.01 Diminution des subventions en fonction des travaux de remise en état des installations de protection d'avalanches reportés en 2020 et 2021

## Renseignements complémentaires

### **79 Aménagement du territoire**

#### **790 Aménagement du territoire**

790.501.20 Report des travaux

Diminution liée à la comptabilisation des travaux de réalisation en lien avec le projet Agglo sous les fonctions 610 620 et 650 plutôt que 790

790.562.01

790.610.01 Participations reportées en raison des travaux d'aménagements des zones à bâtir reportés.

790.610.10 Augmentation en fonction des possibilités en lien avec des travaux communaux

790.661.01 Subventions reportées en raison des travaux d'aménagements des zones à bâtir reportés.

## Compte des investissements par classification fonctionnelle

Compte	Libellé	Comptes	2019	Budget	2019	Comptes	2018
		Charges	Revenus	Charges	Revenus	Charges	Revenus
<b>8</b>	<b>ECONOMIE PUBLIQUE</b>	<b>727,651.50</b>	<b>112,600.00</b>	<b>385,000.00</b>	<b>120,000.00</b>	<b>470,844.70</b>	<b>107,600.00</b>
			615,051.50		265,000.00		363,244.70
<b>80</b>	<b>AGRICULTURE</b>	<b>379,651.50</b>	<b>112,600.00</b>	<b>370,000.00</b>	<b>120,000.00</b>	<b>447,767.85</b>	<b>107,600.00</b>
<b>800</b>	<b>AMENAGEMENTS AGRICOLES</b>	<b>379,651.50</b>	<b>112,600.00</b>	<b>370,000.00</b>	<b>120,000.00</b>	<b>447,767.85</b>	<b>107,600.00</b>
<b>800.50</b>	<b>INVESTISSEMENTS PROPRES</b>	<b>379,651.50</b>		<b>370,000.00</b>		<b>447,767.85</b>	
800.501.01	Assainissement chemins agricoles	274,283.60		320,000.00		342,183.95	
800.501.10	Maintien du vignoble en terrasse	105,367.90		50,000.00		105,583.90	
<b>800.63</b>	<b>CONTRIBUTIONS DE TIERS</b>						
<b>800.66</b>	<b>SUBVENTIONS ACQUISES</b>		<b>112,600.00</b>		<b>120,000.00</b>		<b>107,600.00</b>
800.661.01	Subventions REP		71,200.00		120,000.00		107,600.00
800.661.05	Subventions vignoble en terrasse		41,400.00				
<b>801</b>	<b>IRRIGATION</b>						
<b>801.61</b>	<b>CONTRIBUTIONS DE TIERS</b>						
<b>84</b>	<b>INDUSTRIE, ARTISANAT ET COMMERCE</b>						
<b>840</b>	<b>INDUSTRIE, ARTISANAT ET COMMERCE</b>						
<b>840.50</b>	<b>INVESTISSEMENTS PROPRES</b>						
<b>840.61</b>	<b>CONTRIBUTIONS DE TIERS</b>						
<b>86</b>	<b>ENERGIE</b>	<b>348,000.00</b>					
<b>860</b>	<b>ENERGIE</b>	<b>348,000.00</b>					
<b>860.50</b>	<b>INVESTISSEMENTS PROPRES</b>						
<b>860.52</b>	<b>PRETS ET PARTICIPATIONS PERMANENTES</b>	<b>348,000.00</b>					
860.524.01	Actions Lizerne et Morge SA	348,000.00					
<b>870</b>	<b>GRAVIERES</b>			<b>15,000.00</b>		<b>23,076.85</b>	
<b>870.50</b>	<b>INVESTISSEMENTS PROPRES</b>			<b>15,000.00</b>		<b>23,076.85</b>	
870.501.01	Gravières			15,000.00		23,076.85	

## Renseignements complémentaires

### **8 Economie publique**

#### **80 Agriculture**

##### **800 Aménagements agricoles**

800.501.10 Augmentation suite à la comptabilisation des travaux au brut. Le budget avait été établi en se basant sur le montant à charge de la Commune, subvention déduite.

#### **86 Autres exploitations artisanales**

##### **860 Autres exploitations artisanales**

860.524.01 Achat des actions Lizerne et Morge SA comptabilisées dans un compte d'investissement en raison de leur appartenance au patrimoine administratif. Elles avaient été budgétées au patrimoine financier.



## Compte des investissements par classification fonctionnelle

Compte	Libellé	Comptes 2019		Budget 2019		Comptes 2018	
		Charges	Revenus	Charges	Revenus	Charges	Revenus
<b>900</b>	<b>CLOTURE INVESTISSEMENTS</b>	<b>-14,395,093.15</b>	<b>-1,761,879.30</b>			<b>-17,708,182.72</b>	<b>-1,265,156.65</b>
<b>900.59</b>	<b>REPORT DE RECETTES AU BILAN</b>	<b>-14,395,093.15</b>				<b>-17,708,182.72</b>	
900.590.00	Investissements portés au bilan	-14,395,093.15				-17,708,182.72	
<b>900.69</b>	<b>REPORT AU BILAN</b>		<b>-1,761,879.30</b>				<b>-1,265,156.65</b>
900.690.00	Recettes d'investissements reportées au bilan		-1,761,879.30				-1,265,156.65

## Compte des investissements par classification fonctionnelle

Compte	Libellé	Comptes Charges	2019 Revenus	Budget Charges	2019 Revenus	Comptes Charges	2018 Revenus
		14,395,093.15	1,761,879.30	16,653,600.00	2,370,100.00	17,708,182.72	1,265,156.65
	Excédent de charge		12,633,213.85				
	Excédent de charge				14,283,500.00		
	Excédent de charge						16,443,026.07
		14,395,093.15	14,395,093.15	16,653,600.00	16,653,600.00	17,708,182.72	17,708,182.72

## Compte de résultats par nature

Compte	Libellé	2019		Budget 2019		2018	
		Comptes Charges	Revenus	Charges	Revenus	Comptes Charges	Revenus
<b>3</b>	<b>Charges</b>	<b>38,619,696.19</b>		<b>39,491,280.00</b>		<b>39,164,654.38</b>	
			38,619,696.19		39,491,280.00		39,164,654.38
<b>30</b>	<b>Charges de personnel</b>	<b>9,214,052.60</b>		<b>9,164,390.00</b>		<b>8,663,465.30</b>	
300	Autorités et commissions	468,388.00		450,200.00		453,563.15	
301	Personnel administratif et d'exploitation	6,843,532.10		6,817,000.00		6,433,817.60	
303	Assurances sociales	651,418.70		681,890.00		625,225.15	
304	Caisses de pensions et prévoyance	744,392.70		742,350.00		722,828.55	
305	Assurances maladies et accidents	144,914.40		135,050.00		122,321.55	
308	Personnel temporaire	25,318.20					
309	Autres charges des autorités et du personnel	336,088.50		337,900.00		305,709.30	
<b>31</b>	<b>Biens, services, marchandises</b>	<b>6,479,544.18</b>		<b>7,016,290.00</b>		<b>6,028,844.80</b>	
310	Imprimés et fournitures de bureau	246,042.71		257,800.00		216,513.80	
311	Achats de mobilier, matériel, machines et véhicule	109,432.75		135,400.00		92,620.75	
312	Achats d'eau, d'énergie, de combustible	520,214.46		475,000.00		445,015.41	
313	Autres fournitures et marchandises	931,153.01		986,000.00		746,477.55	
314	Entretien des immeubles, routes et territoire	1,063,453.68		1,318,500.00		916,093.14	
315	Entretien d'objets mobiliers et d'installations te	249,921.99		368,500.00		248,321.70	
316	Location de véhicules, machines, matériel, loyers	255,870.09		247,500.00		249,492.70	
317	Dédommagement pour déplacements/frais	74,124.00		68,040.00		62,309.20	
318	Honoraires, prestations de services et impôts	2,807,356.39		3,079,250.00		2,921,480.45	
319	Frais divers, cotisations, sinistres	221,975.10		80,300.00		130,520.10	
<b>32</b>	<b>Intérêts passifs</b>	<b>181,327.58</b>		<b>245,000.00</b>		<b>137,253.83</b>	
321	Intérêts des dettes à court terme	2,381.78		5,000.00		-592.07	
322	Intérêts des dettes à moyen et long terme	158,483.75		230,000.00		117,358.80	
329	Autres intérêts passifs	20,462.05		10,000.00		20,487.10	
<b>33</b>	<b>Amortissements</b>	<b>7,296,480.46</b>		<b>7,938,800.00</b>		<b>9,882,391.37</b>	
330	Amortissements du patrimoine financier	357,390.21		413,200.00		377,541.70	
331	Patrimoine administratif - amortissements ordinaires	6,939,090.25		7,525,600.00		6,824,649.67	
332	Patrimoine administratif - amortissements complémentair					2,680,200.00	
<b>34</b>	<b>Parts et contributions sans affectation</b>	<b>229,512.45</b>		<b>195,000.00</b>		<b>194,495.00</b>	
341	Contributions de péréquation	229,512.45		195,000.00		194,495.00	

## Compte de résultats par nature

Compte	Libellé	Comptes Charges	2019 Revenus	Budget Charges	2019 Revenus	Comptes Charges	2018 Revenus
<b>35</b>	<b>Remboursements, participations et subventions à de</b>	<b>3,029,670.17</b>		<b>3,255,700.00</b>		<b>2,908,245.04</b>	
351	Canton	264,195.30		297,000.00		282,894.40	
352	Communes et associations de communes	2,765,474.87		2,958,700.00		2,625,350.64	
<b>36</b>	<b>Aides et subventions</b>	<b>10,614,677.11</b>		<b>9,999,900.00</b>		<b>9,897,065.23</b>	
361	Canton	6,015,865.22		5,650,500.00		5,672,090.29	
362	Communes	901,871.25		860,400.00		804,820.70	
364	Entreprises semi-publiques	846,183.90		886,800.00		844,107.60	
365	Aides, subventions à des institutions privées	360,979.20		398,500.00		299,089.45	
366	Aides individuelles	2,489,777.54		2,203,700.00		2,276,957.19	
<b>37</b>	<b>Subventions redistribuées</b>	<b>10,360.00</b>				<b>420.00</b>	
375	Institutions privées	10,360.00				420.00	
<b>38</b>	<b>Attributions aux financements spéciaux</b>	<b>294,489.88</b>		<b>75,600.00</b>		<b>404,301.14</b>	
380	Attribution aux financement spéciaux	294,489.88		75,600.00		404,301.14	
<b>39</b>	<b>Imputations internes</b>	<b>1,269,581.76</b>		<b>1,600,600.00</b>		<b>1,048,172.67</b>	
390	Charges imputées	1,269,581.76		1,600,600.00		1,048,172.67	

## Compte de résultats par nature

Compte	Libellé	Comptes 2019		Budget 2019		Comptes 2018	
		Charges	Revenus	Charges	Revenus	Charges	Revenus
<b>4</b>	<b>Produits</b>		<b>39,007,051.90</b>		<b>38,412,260.00</b>		<b>40,461,246.41</b>
		39,007,051.90		38,412,260.00		40,461,246.41	
<b>40</b>	<b>Impôts</b>		<b>25,127,569.11</b>		<b>24,711,300.00</b>		<b>27,530,603.59</b>
400	Impôt sur le revenu, la fortune et impôt personnel		18,056,115.66		18,212,800.00		20,019,796.89
401	Impôts sur le bénéfice net et le capital des perso		3,551,700.00		3,374,700.00		4,211,192.95
402	Impôt foncier		1,907,948.00		1,466,800.00		1,757,370.15
403	Impôt sur les gains en capital		793,448.05		750,000.00		750,905.05
404	Droits de timbre		463,396.05		580,000.00		581,197.95
405	Impôt sur les successions et donations		263,892.90		250,000.00		133,169.05
406	Impôt sur la propriété, sur la dépense et les chiens		74,068.45		72,000.00		72,646.55
407	Amendes fiscales		17,000.00		5,000.00		4,325.00
<b>41</b>	<b>Patentes, concessions</b>		<b>771,780.11</b>		<b>710,000.00</b>		<b>772,087.47</b>
411	Concessions		771,780.11		710,000.00		772,087.47
<b>42</b>	<b>Revenus du patrimoine</b>		<b>801,587.82</b>		<b>754,950.00</b>		<b>494,786.29</b>
420	Intérêts actifs comptes courants banques		235.30				
421	Intérêts de retard débiteurs		149,618.20		180,000.00		147,840.43
422	Revenus des capitaux du patrimoine financier		256,033.35		95,000.00		93,485.00
423	Revenus des immeubles du patrimoine financier		48,130.20		44,200.00		44,740.70
424	Produits extraordinaires, gains comptables sur placemen		74,101.37		30,000.00		50,675.51
427	Revenus des immeubles du patrimoine administratif		273,469.40		405,750.00		158,044.65
<b>43</b>	<b>Taxes, émoulements, produits des ventes</b>		<b>6,908,397.98</b>		<b>6,695,500.00</b>		<b>6,648,547.84</b>
430	Contributions de remplacement		125,000.45		125,000.00		119,999.95
431	Emoluments		449,131.84		515,000.00		548,786.70
433	Ecolage		20,772.00		30,800.00		22,665.10
434	Redevances d'utilisation et prestations de services		4,828,512.74		4,951,300.00		4,884,430.64
435	Ventes		712,759.81		591,200.00		447,619.25
436	Dédommagements de tiers		681,211.29		427,200.00		592,076.40
437	Amendes		91,009.85		55,000.00		32,969.80
<b>44</b>	<b>Parts à des recettes et contributions sans affectation</b>		<b>1,093,036.75</b>		<b>1,031,630.00</b>		<b>1,166,790.05</b>
440	Part à des recettes fédérales		7,813.15		2,200.00		8,513.10
441	Parts aux recettes du canton		19,313.60		16,000.00		18,606.95

## Compte de résultats par nature

Compte	Libellé	Comptes 2019		Budget 2019		Comptes 2018	
		Charges	Revenus	Charges	Revenus	Charges	Revenus
444	Prestation de la péréquation financière		1,065,910.00		1,013,430.00		1,139,670.00
<b>45</b>	<b>Participations et remboursements de collectivités</b>		<b>1,702,817.90</b>		<b>1,393,000.00</b>		<b>1,523,308.65</b>
451	Dédommagements versés par le canton		1,377,455.17		1,095,000.00		1,211,659.10
452	Communes et associations de communes		325,362.73		298,000.00		311,649.55
<b>46</b>	<b>Autres participations et subventions</b>		<b>1,321,920.47</b>		<b>1,515,280.00</b>		<b>1,265,734.24</b>
460	Subventions acquises de la Confédération		497,947.92		500,000.00		502,924.01
461	Subventions cantonales		720,069.00		924,380.00		674,732.03
462	Subventions acquises de Communes		103,903.55		90,900.00		88,078.20
<b>47</b>	<b>Subventions à redistribuer</b>		<b>10,360.00</b>				<b>420.00</b>
470	Confédération		10,360.00				420.00
<b>48</b>	<b>Prélèvements sur les financements spéciaux</b>						<b>10,795.61</b>
480	Prélèvements sur les financements spéciaux						10,795.61
<b>49</b>	<b>Imputations internes</b>		<b>1,269,581.76</b>		<b>1,600,600.00</b>		<b>1,048,172.67</b>
490	Charges imputées		1,269,581.76		1,600,600.00		1,048,172.67

## Compte de résultats par nature

Compte	Libellé	Comptes Charges	2019 Revenus	Budget Charges	2019 Revenus	Comptes Charges	2018 Revenus
		38,619,696.19	39,007,051.90	39,491,280.00	38,412,260.00	39,164,654.38	40,461,246.41
	Excédent de revenu	387,355.71					
	Excédent de charge				1,079,020.00		
	Excédent de revenu					1,296,592.03	
		39,007,051.90	39,007,051.90	39,491,280.00	39,491,280.00	40,461,246.41	40,461,246.41

## Compte des investissements par nature

Compte	Libellé	Comptes Charges	2019 Revenus	Budget Charges	2019 Revenus	Comptes Charges	2018 Revenus
<b>5</b>	<b>Dépenses</b>			<b>16,653,600.00</b>			
					16,653,600.00		
<b>50</b>	<b>Investissements propres</b>	<b>13,648,382.62</b>		<b>15,288,000.00</b>		<b>17,249,586.00</b>	
500	Terrains non bâtis	722,050.97		807,000.00		582,640.20	
501	Ouvrages de génie civil et d'assainissement	3,866,986.05		4,557,000.00		3,636,961.80	
503	Bâtiments et constructions	8,793,511.20		9,633,000.00		12,794,054.85	
506	Mobilier, machines et véhicules	265,834.40		291,000.00		235,929.15	
<b>52</b>	<b>Prêts et participations permanentes</b>	<b>348,000.00</b>					
524	Prêts et participations permanentes	348,000.00					
<b>56</b>	<b>Subventions accordées</b>	<b>398,710.53</b>		<b>1,365,600.00</b>		<b>458,596.72</b>	
561	Dépenses d'investissements pour subventions accordées	372,608.23		435,600.00		417,516.72	
562	Communes et associations de communes	26,102.30		930,000.00		41,080.00	
<b>59</b>	<b>Diminution des investissements</b>	<b>-14,395,093.15</b>				<b>-17,708,182.72</b>	
590	Recettes	-14,395,093.15				-17,708,182.72	



## Compte des investissements par nature

Compte	Libellé	Comptes 2019		Budget 2019		Comptes 2018	
		Charges	Revenus	Charges	Revenus	Charges	Revenus
<b>6</b>	<b>Recettes</b>				<b>2,370,100.00</b>		
				2,370,100.00			
<b>61</b>	<b>Contributions de tiers</b>		<b>1,105,345.00</b>		<b>1,150,000.00</b>		<b>614,847.70</b>
610	Contributions acquises de tiers		1,105,345.00		1,150,000.00		614,847.70
<b>63</b>	<b>Facturation à des tiers</b>		<b>87,315.00</b>		<b>27,100.00</b>		<b>23,071.35</b>
631	Ouvrages génie civil		87,315.00		27,100.00		23,071.35
<b>66</b>	<b>Subventions acquises</b>		<b>569,219.30</b>		<b>1,193,000.00</b>		<b>627,237.60</b>
661	Subventions acquises du Canton		569,219.30		1,193,000.00		627,237.60
<b>69</b>	<b>Augmentation des investissements</b>		<b>-1,761,879.30</b>				<b>-1,265,156.65</b>
690	Dépenses		-1,761,879.30				-1,265,156.65

## Compte des investissements par nature

Compte	Libellé	Comptes Charges	2019 Revenus	Budget Charges	2019 Revenus	Comptes Charges	2018 Revenus
				16,653,600.00	2,370,100.00		
	Excédent de charge				14,283,500.00		
				16,653,600.00	16,653,600.00		

N° de compte	Libellé	Solde début	Augmentation	Déduction	Solde de fin
<b>1</b>	<b>ACTIF</b>	<b>78,366,886.77</b>	<b>224,076,673.73</b>	<b>215,820,346.85</b>	<b>86,623,213.65</b>
<b>10</b>	<b>DISPONIBILITES (Patrimoine financier)</b>	<b>2,152,335.89</b>	<b>101,221,526.99</b>	<b>100,891,647.17</b>	<b>2,482,215.71</b>
<b>100</b>	<b>CAISSES</b>	<b>10,691.25</b>	<b>1,527,870.80</b>	<b>1,529,119.90</b>	<b>9,442.15</b>
100.00	Caisse Secrétariat	7,845.35	1,313,853.65	1,315,318.10	6,380.90
100.01	Caisse Edilité	264.00	35,339.00	35,470.50	132.50
100.02	Caisse Police	190.00	13,487.20	13,257.20	420.00
100.03	Caisse Services techniques	104.15	6,699.15	6,660.85	142.45
100.05	Caisse Conth'act	1,749.40	51,024.10	51,539.95	1,233.55
100.06	Caisse Contributions	413.85	96,323.25	96,331.55	405.55
100.16	Caisse bibliothèque Plan Conthey	9.10	726.00	526.80	208.30
100.20	Caisse déchetterie de Beusson		6,606.95	6,406.95	200.00
100.30	Caisse La Marelle	24.45	2,400.00	2,239.25	185.20
100.31	Caisse Les Filous	90.95	1,411.50	1,368.75	133.70
<b>101</b>	<b>COMPTES POSTAUX</b>	<b>1,226,973.27</b>	<b>34,722,910.74</b>	<b>34,466,642.83</b>	<b>1,483,241.18</b>
101.00	CCP 19-713-1	1,208,007.09	34,699,281.84	34,429,432.93	1,477,856.00
101.01	CCP Conth'act 17-519767-4	4,959.50	16,620.90	21,333.55	246.85
101.03	CCP Juge de commune 10-144878-0	10,810.60	8.00	10,818.60	
101.05	CCP Bibliothèque Erde 14-249489-3	1,543.13	5,000.00	3,817.15	2,725.98
101.10	CCP Bibliothèque Plan-Conthey 14-451183-7	1,652.95	2,000.00	1,240.60	2,412.35
<b>102</b>	<b>BANQUES</b>	<b>914,671.37</b>	<b>64,970,745.45</b>	<b>64,895,884.44</b>	<b>989,532.38</b>
102.01	UBS n° 556.038.B1P	823,918.56	59,355,313.35	59,348,457.76	830,774.15
102.02	Raiffeisen n° 1733.26	57,097.36	116,464.85	90,769.93	82,792.28
102.10	BCVS T0100.44.45	-37,095.00	5,387,019.55	5,349,924.55	
102.11	BCVS 103.097.37.08 Juge de Commune	34,275.35	21,797.70	8,966.25	47,106.80
102.16	UBS Les amis du Patrimoine	19,796.20		2,849.60	16,946.60
102.20	Raiffeisen Sapeurs pompiers 173349	16,678.90	90,150.00	94,916.35	11,912.55
<b>11</b>	<b>AVOIRS ( Patrimoine financier)</b>	<b>13,174,222.86</b>	<b>105,025,123.51</b>	<b>103,008,465.75</b>	<b>15,190,880.62</b>
<b>111</b>	<b>COMPTES COURANTS</b>	<b>5,319,451.02</b>	<b>54,513,230.80</b>	<b>53,810,839.03</b>	<b>6,021,842.79</b>
111.00	Débiteurs collectifs	3,772,055.35	53,958,189.74	53,355,189.23	4,375,055.86

N° de compte	Libellé	Solde début	Augmentation	Déduction	Solde de fin
111.01	Autres débiteurs	10,000.00	2,851.00	12,851.00	
111.10	C/C Bourgeoisie	1,374,080.04	115,763.44	71,428.70	1,418,414.78
111.15	C/C caisses		44,067.40	44,067.40	
111.16	C/C cartes de crédit	4,050.25	89,803.09	86,558.45	7,294.89
111.35	C/C CMS dette à long terme 2008	28,063.01		10,700.00	17,363.01
111.36	C/C CMS courant	-0.03	0.03		
111.37	C/C APEA Coteaux du Soleil	131,202.40		122,168.55	9,033.85
111.40	C/C social		22,331.10	20,711.30	1,619.80
111.60	Consortage de Motelon		280,225.00	87,164.40	193,060.60
<b>112</b>	<b>IMPOTS A ENCAISSER</b>	<b>27,570,853.00</b>	<b>30,762,676.55</b>	<b>27,847,853.00</b>	<b>30,485,676.55</b>
112.00	Impôts à recevoir	27,570,853.00	30,762,676.55	27,847,853.00	30,485,676.55
<b>114</b>	<b>SUBVENTIONS DES COLLECTIVITES PUBLIQUES</b>				
<b>115</b>	<b>AUTRES DEBITEURS</b>	<b>-19,746,856.16</b>	<b>19,746,856.16</b>	<b>21,339,153.72</b>	<b>-21,339,153.72</b>
115.00	Acompte provisionnel	-19,746,856.16	19,746,856.16	21,339,153.72	-21,339,153.72
<b>116</b>	<b>AVOIR A TERME FIXE</b>				
<b>119</b>	<b>AUTRES CREANCES</b>	<b>30,775.00</b>	<b>2,360.00</b>	<b>10,620.00</b>	<b>22,515.00</b>
119.00	Prêts d'honneur	30,775.00	2,360.00	10,620.00	22,515.00
<b>12</b>	<b>PLACEMENTS (Patrimoine financier)</b>	<b>8,022,669.00</b>		<b>16,200.00</b>	<b>8,006,469.00</b>
<b>120</b>	<b>AVOIRS A REVENU FIXE</b>	<b>3,050,000.00</b>			<b>3,050,000.00</b>
120.00	Forces motrices valaisannes SA	297,000.00			297,000.00
120.01	L'Energie de Sion-Région SA	2,753,000.00			2,753,000.00
<b>121</b>	<b>ACTIONS ET PARTS SOCIALES</b>	<b>386,550.00</b>			<b>386,550.00</b>
121.00	Rhône FM SA	1,250.00			1,250.00
121.01	CCF SA	5,000.00			5,000.00
121.03	NV Remontées mécaniques SA	25,000.00			25,000.00
121.04	Part sociale Raiffeisen	200.00			200.00
121.06	PhytoArk SA	20,000.00			20,000.00
121.07	ESR Multimédia SA	335,100.00			335,100.00

N° de compte	Libellé	Solde début	Augmentation	Déduction	Solde de fin
<b>122</b>	<b>PRETS</b>				
<b>123</b>	<b>IMMEUBLES</b>	<b>4,586,119.00</b>		<b>16,200.00</b>	<b>4,569,919.00</b>
123.00	Terrains	3,997,619.00			3,997,619.00
123.01	Bâtiment Coop Daillon	229,700.00		6,900.00	222,800.00
123.05	Bâtiment Scex-Riond	310,300.00		9,300.00	301,000.00
123.10	Bâtiment Raiffeisen Erde	48,500.00			48,500.00
<b>13</b>	<b>ACTIFS TRANSITOIRES (Patrimoine financier)</b>	<b>1,435,382.62</b>	<b>1,937,130.08</b>	<b>1,705,264.38</b>	<b>1,667,248.32</b>
<b>139</b>	<b>ACTIFS TRANSITOIRES</b>	<b>1,435,382.62</b>	<b>1,937,130.08</b>	<b>1,705,264.38</b>	<b>1,667,248.32</b>
139.00	Actifs transitoires fonctionnement	1,277,440.96	1,308,920.75	1,277,440.96	1,308,920.75
139.01	Impôts préalables fonctionnement déchets		65,716.45	65,716.45	
139.02	Impôts préalables investissements déchets		25,400.73	25,400.73	
139.05	Actifs transitoires investissements	89,000.00	232,845.50	89,000.00	232,845.50
139.10	C/C employés	3,500.00	2,724.40	7,275.10	-1,050.70
139.20	Impôts anticipé à récupérer	65,441.66	93,811.65	32,720.54	126,532.77
139.50	Impôts préalables fonctionnement eaux potables		15,129.75	15,129.75	
139.51	Impôts préalables investissement eaux potables		51,470.35	51,470.35	
139.60	Impôts préalables fonctionnement eaux usées		84,119.15	84,119.15	
139.61	Impôts préalables investissements eaux usées		56,991.35	56,991.35	
<b>14</b>	<b>INVESTISSEMENTS PROPRES (Patrimoine administratif)</b>	<b>51,203,776.40</b>	<b>15,146,182.62</b>	<b>9,708,159.02</b>	<b>56,641,800.00</b>
<b>140</b>	<b>TERRAINS NON BATIS</b>	<b>3,579,100.00</b>	<b>456,532.25</b>	<b>474,832.25</b>	<b>3,560,800.00</b>
140.00	Parcs et jardins	1,055,400.00	277,631.55	133,331.55	1,199,700.00
140.01	Zones de protection des sources	288,800.00	10,671.25	23,971.25	275,500.00
140.02	Equipements des zones à bâtir	481,300.00		48,100.00	433,200.00
140.05	Terrains	1,753,600.00	112,891.70	242,291.70	1,624,200.00
140.10	Zone protégée de Derborence		55,337.75	27,137.75	28,200.00
<b>141</b>	<b>OUVRAGES DE GENIE CIVIL</b>	<b>16,525,576.40</b>	<b>4,240,276.42</b>	<b>3,606,052.82</b>	<b>17,159,800.00</b>
141.00	Routes et chemins agricoles	1,210,500.00	274,283.60	212,583.60	1,272,200.00
141.01	Routes communales	6,889,400.00	1,234,546.25	735,046.25	7,388,900.00
141.02	Eclairage public	489,400.00	123,397.00	153,197.00	459,600.00

N° de compte	Libellé	Solde début	Augmentation	Déduction	Solde de fin
141.04	Dangers naturels	77,600.00	98,183.85	57,883.85	117,900.00
141.05	Installations eaux potables	3,572,600.00	566,161.40	803,261.40	3,335,500.00
141.07	Installations eaux usées	1,607,100.00	829,647.95	665,347.95	1,771,400.00
141.08	Gestion des déchets	406,776.40	317,507.87	336,384.27	387,900.00
141.09	Réfection torrents et cours d'eau	1,047,400.00	460,627.80	423,627.80	1,084,400.00
141.12	Cimetières	102,100.00		10,200.00	91,900.00
141.13	Déchetterie		139,574.45	13,974.45	125,600.00
141.14	Voie CFF	59,100.00		5,900.00	53,200.00
141.25	Réservoir de Blanchette	529,700.00		42,400.00	487,300.00
141.26	Réservoir de Sensine	92,700.00	18,245.30	8,845.30	102,100.00
141.35	Places de stationnement	179,800.00	72,733.05	25,233.05	227,300.00
141.40	Equipements des zones agricoles	63,400.00	105,367.90	92,367.90	76,400.00
141.45	Gravière de Collombé	198,000.00		19,800.00	178,200.00
<b>143</b>	<b>TERRAINS BATIS</b>	<b>30,376,700.00</b>	<b>10,163,811.20</b>	<b>5,316,711.20</b>	<b>35,223,800.00</b>
143.00	Bâtiments administratifs	2,144,300.00	2,588,802.45	1,706,602.45	3,026,500.00
143.01	Bâtiments Pinède		1,692,326.45	169,226.45	1,523,100.00
143.02	Ecoles de Châteauneuf	8,385,700.00		838,600.00	7,547,100.00
143.04	Collège Derborence	1,545,000.00	42,431.90	158,731.90	1,428,700.00
143.06	Microcentrales	1,439,700.00		144,000.00	1,295,700.00
143.07	Centre scolaire de Plan-Conthey	1,526,700.00		152,700.00	1,374,000.00
143.08	Centre culturel	100,200.00		10,000.00	90,200.00
143.09	Gare CFF Châteauneuf		195,606.10	48,906.10	146,700.00
143.12	Salle communale La Morge	329,300.00		32,900.00	296,400.00
143.15	Crypte	1,229,000.00	21,850.30	125,050.30	1,125,800.00
143.30	Crèche garderie La Marelle Erde	754,200.00		75,400.00	678,800.00
143.35	UAPE Châteauneuf	1,865,700.00		186,600.00	1,679,100.00
143.40	Salle polyvalente	11,056,900.00	5,622,794.00	1,667,994.00	15,011,700.00
<b>145</b>	<b>FORETS</b>				
<b>146</b>	<b>MOBILIER, MACHINES, VEHICULES</b>	<b>672,400.00</b>	<b>265,834.40</b>	<b>282,734.40</b>	<b>655,500.00</b>
146.00	Machines de bureau	80,800.00	74,187.50	61,987.50	93,000.00

N° de compte	Libellé	Solde début	Augmentation	Déduction	Solde de fin
146.01	Véhicules travaux publics	364,400.00		91,100.00	273,300.00
146.02	Véhicules police	30,300.00		12,100.00	18,200.00
146.05	Machines travaux publics	19,000.00	62,046.40	32,446.40	48,600.00
146.20	Equipements et mobiliers scolaires	177,900.00	129,600.50	85,100.50	222,400.00
<b>149</b>	<b>AUTRES INVESTISSEMENTS PROPRES</b>	<b>50,000.00</b>	<b>19,728.35</b>	<b>27,828.35</b>	<b>41,900.00</b>
149.00	Signalisation routière	31,600.00		12,600.00	19,000.00
149.02	Cadastre	13,100.00	19,728.35	13,128.35	19,700.00
149.05	Cadastre souterrain	5,300.00		2,100.00	3,200.00
<b>15</b>	<b>PRETS &amp; PARTICIPATIONS PERMANENTES (Patrimoine administra</b>		<b>348,000.00</b>		<b>348,000.00</b>
<b>152</b>	<b>COMMUNES</b>				
<b>153</b>	<b>ETABLISSEMENTS COMMUNAUX</b>		<b>348,000.00</b>		<b>348,000.00</b>
153.01	Lizerne et Morge SA		348,000.00		348,000.00
<b>155</b>	<b>INSTITUTIONS PRIVEES</b>				
<b>16</b>	<b>SUBVENTIONS D'INVESTISSEMENT ( Patrimoine administratif)</b>	<b>2,378,500.00</b>	<b>398,710.53</b>	<b>490,610.53</b>	<b>2,286,600.00</b>
<b>161</b>	<b>CANTON</b>		<b>393,850.03</b>	<b>295,450.03</b>	<b>98,400.00</b>
161.05	Dispositif pré-hospitalier		6,553.20	6,553.20	
161.10	Institutions Handicapés		30,950.78	30,950.78	
161.20	Routes cantonales		305,346.05	206,946.05	98,400.00
161.25	Correction du Rhône		51,000.00	51,000.00	
<b>162</b>	<b>COMMUNES</b>	<b>2,378,500.00</b>	<b>4,860.50</b>	<b>195,160.50</b>	<b>2,188,200.00</b>
162.05	Motelon	2,378,500.00		190,300.00	2,188,200.00
162.10	Bâtiments du culte		4,860.50	4,860.50	

<b>N° de compte</b>	<b>Libellé</b>	<b>Solde début</b>	<b>Augmentation</b>	<b>Déduction</b>	<b>Solde de fin</b>
17	AUTRES DEPENSES ACTIVABLES (Patrimoine administratif)				
170	EXPROPRIATIONS				
19	DECOUVERT DU BILAN				
190	DECOUVERT DU BILAN				



N° de compte	Libellé	Solde début	Augmentation	Déduction	Solde de fin
<b>2</b>	<b>PASSIF</b>	<b>77,070,294.74</b>	<b>86,894,467.39</b>	<b>77,728,904.19</b>	<b>86,235,857.94</b>
<b>20</b>	<b>ENGAGEMENTS COURANTS</b>	<b>4,730,571.05</b>	<b>58,638,759.33</b>	<b>59,667,304.81</b>	<b>3,702,025.57</b>
<b>200</b>	<b>CREANCIERS</b>	<b>4,196,076.60</b>	<b>52,268,746.11</b>	<b>53,328,688.46</b>	<b>3,136,134.25</b>
200.00	Créanciers collectifs	4,134,373.75	51,651,585.76	52,951,044.41	2,834,915.10
200.01	Autres créanciers	61,702.85	579,961.45	340,445.15	301,219.15
200.10	Attente caisse - débiteur		37,198.90	37,198.90	
<b>206</b>	<b>COMPTES COURANTS</b>	<b>534,494.45</b>	<b>6,370,013.22</b>	<b>6,338,616.35</b>	<b>565,891.32</b>
206.02	C/C Etat du Valais régimes sociaux	544,023.45	2,393,984.42	2,458,282.17	479,725.70
206.05	C/C AVS/AI/APG/CIVAF	-20,033.95	1,140,617.60	1,081,805.30	38,778.35
206.07	C/C SUVA	5,291.80	149,261.85	145,173.35	9,380.30
206.08	C/C APG maladie	3,871.40	114,798.35	112,995.90	5,673.85
206.09	C/C LPP	-9,225.10	1,290,471.70	1,307,744.25	-26,497.65
206.10	C/C TVA Déchets	3,867.70	100,394.85	133,572.63	-29,310.08
206.11	C/C TVA Epuration	-33,298.20	240,246.55	162,809.85	44,138.50
206.12	C/C TVA Eaux potables	20,471.15	102,755.15	102,122.40	21,103.90
206.30	C/C Taxes communales		68,673.05	68,673.05	
206.31	C/C impôts		563,619.65	563,619.65	
206.45	C/C Amis du Patrimoine	19,526.20	40.30	2,619.60	16,946.90
206.55	C/C gestion du personnel		205,149.75	199,198.20	5,951.55
<b>21</b>	<b>DETTES A COURT TERME</b>	<b>5,000,000.00</b>	<b>11,286,980.35</b>	<b>12,000,000.00</b>	<b>4,286,980.35</b>
<b>210</b>	<b>BANQUES</b>	<b>5,000,000.00</b>	<b>11,286,980.35</b>	<b>12,000,000.00</b>	<b>4,286,980.35</b>
210.02	BCV No T 0100.44.45 exploitation		286,980.35		286,980.35
210.10	Avances à terme fixe	5,000,000.00	11,000,000.00	12,000,000.00	4,000,000.00
<b>22</b>	<b>DETTES A MOYEN ET A LONG TERMES</b>	<b>19,056,122.80</b>	<b>13,000,000.00</b>	<b>3,992,122.80</b>	<b>28,064,000.00</b>
<b>220</b>	<b>EMPRUNTS</b>	<b>18,906,122.80</b>	<b>13,000,000.00</b>	<b>3,906,122.80</b>	<b>28,000,000.00</b>
220.03	BCV No L 0342.51.79 abri PC	56,122.80		56,122.80	
220.06	BCV No K 0874.04.03 Step Vétroz Conthey	200,000.00		100,000.00	100,000.00
220.07	BCVS 103.031.08.07 30.11.2016 - 30.11.2026	2,800,000.00		100,000.00	2,700,000.00
220.08	BCVS 103.493.35.06 03.07.18-03.07.28	5,000,000.00		300,000.00	4,700,000.00

N° de compte	Libellé	Solde début	Augmentation	Déduction	Solde de fin
220.09	BCVS 103.649.56.03 01.02.19-01.02.2027		5,000,000.00		5,000,000.00
220.30	SIX Personalvorsorgestiftung 01.02.19-01.02.23		5,000,000.00		5,000,000.00
220.51	Emprunt Postfinance 02.02.15-03.02.2025	2,700,000.00		100,000.00	2,600,000.00
220.52	Emprunt Postfinance 30.09.15-30.09.2022	1,275,000.00		75,000.00	1,200,000.00
220.55	Emprunt Fonds de compensation AVS/AI/APG	3,000,000.00		3,000,000.00	
220.60	Emprunt SUVA 40001273 2014-2024	2,600,000.00		100,000.00	2,500,000.00
220.61	Emprunt SUVA 40001861 06.10.2015-06.10.2022	1,275,000.00		75,000.00	1,200,000.00
220.62	Emprunt SUVA 40003139 04.10.19-04.10.29		3,000,000.00		3,000,000.00
<b>229</b>	<b>PRETS LIM</b>	<b>150,000.00</b>		<b>86,000.00</b>	<b>64,000.00</b>
229.00	Crédit LIM Micro centrale Rapède (Etat)	8,000.00		8,000.00	
229.05	Crédit LIM Tsandoute (Etat)	68,000.00		36,000.00	32,000.00
229.06	Crédit LIM Tsandoute (Seco)	68,000.00		36,000.00	32,000.00
229.10	Crédit LIM Turbinage (Seco)	6,000.00		6,000.00	
<b>23</b>	<b>ENGAGEMENTS ENVERS DES ENTITES PARTICULIERES</b>				
<b>230</b>	<b>ETABLISSEMENTS COMMUNAUX</b>				
<b>24</b>	<b>PROVISIONS</b>	<b>450,000.00</b>			<b>450,000.00</b>
<b>240</b>	<b>COMPTE DE FONCTIONNEMENT</b>	<b>450,000.00</b>			<b>450,000.00</b>
240.10	Provision pour perte sur débiteur	450,000.00			450,000.00
<b>241</b>	<b>COMPTE DES INVESTISSEMENTS</b>				
<b>25</b>	<b>PASSIFS TRANSITOIRES</b>	<b>1,782,529.43</b>	<b>2,377,645.80</b>	<b>2,069,476.58</b>	<b>2,090,698.65</b>
<b>259</b>	<b>PASSIFS TRANSITOIRES</b>	<b>1,782,529.43</b>	<b>2,377,645.80</b>	<b>2,069,476.58</b>	<b>2,090,698.65</b>
259.00	Passifs transitoires	980,280.38	1,084,709.30	980,280.38	1,084,709.30
259.01	TVA due eau potable 2.5%		50,758.45	50,758.45	
259.02	TVA due eaux usées		117,993.80	117,993.80	
259.03	TVA due gestion des déchets		100,394.85	100,394.85	
259.04	TVA due eaux potables 7.7%		17,800.05	17,800.05	
259.05	Passifs transitoires investissements	802,249.05	1,005,989.35	802,249.05	1,005,989.35

N° de compte	Libellé	Solde début	Augmentation	Déduction	Solde de fin
<b>28</b>	<b>ENGAGEMENTS ENVERS LES FINANCEMENTS SPECIAUX</b>	<b>3,417,645.36</b>	<b>294,489.88</b>		<b>3,712,135.24</b>
<b>280</b>	<b>FINANCEMENTS SPECIAUX FONDES SUR LE DROIT SUPERIEUR</b>	<b>3,417,645.36</b>	<b>294,489.88</b>		<b>3,712,135.24</b>
280.00	Fonds de réserve abris P.C.	2,507,563.60			2,507,563.60
280.05	Fonds construction places de parkings et de stationnement	65,704.00			65,704.00
280.15	Financements spéciaux fonctionnement eaux potables	634,722.82	268,431.49		903,154.31
280.20	Financements spéciaux fonctionnement déchets	209,654.94	26,058.39		235,713.33
<b>29</b>	<b>FORTUNE NETTE</b>	<b>42,633,426.10</b>	<b>1,296,592.03</b>		<b>43,930,018.13</b>
<b>290</b>	<b>FORTUNE NETTE</b>	<b>42,633,426.10</b>	<b>1,296,592.03</b>		<b>43,930,018.13</b>
290.00	Fortune nette	42,633,426.10	1,296,592.03		43,930,018.13

N° de compte	Libellé	Solde début	Augmentation	Déduction	Solde de fin
	<b>Total de l'actif</b>	78,366,886.77	224,076,673.73	215,820,346.85	86,623,213.65
	<b>Total du passif</b>	77,070,294.74	86,894,467.39	77,728,904.19	86,235,857.94
		<b>1,296,592.03</b>	<b>137,182,206.34</b>	<b>138,091,442.66</b>	<b>387,355.71</b>

Bilan	Fonction	Objet	Valeurs 31.12.2018	Dépenses 2019	Recettes 2019	Solde avant amortissements 2019	%	Amortissements 2019	Valeurs au 31.12.2019
146.00	29	Machines de bureau	80'800.00	74'187.50	0.00	154'987.50	40	61'987.50	93'000
143.00	90	Bâtiments administratifs St-Séverin	774'000.00	2'588'802.45	0.00	3'362'802.45	10	336'302.45	3'026'500
143.01	90	Pinède	1'370'300.00	322'026.45	0.00	1'692'326.45	10	169'226.45	1'523'100
149.02	100	Cadastré	13'100.00	19'728.35	0.00	32'828.35	40	13'128.35	19'700
149.05	100	Cadastré souterrain	5'300.00	0.00	0.00	5'300.00	40	2'100.00	3'200
146.02	113	Véhicules et équipement Police	30'300.00	0.00	0.00	30'300.00	40	12'100.00	18'200
146.10	140	Véhicule du feu	0.00	0.00	0.00	0.00	100	0.00	0
162.15	150	Stand de tir intercommunal	0.00	0.00	0.00	0.00	10	0.00	0
141.30	161	Plan d'intervention	0.00	0.00	0.00	0.00	100	0.00	0
143.02	210	Agrandissement école Châteauneuf	8'377'900.00	0.00	0.00	8'377'900.00	10	837'800.00	7'540'100
143.02	210	Rénovation école Châteauneuf	7'800.00	0.00	0.00	7'800.00	10	800.00	7'000
143.03	210	Bâtiments scolaires primaires (Erde)	0.00	0.00	0.00	0.00	10	0.00	0
143.07	210	Centre scolaire Plan-Conthey	1'526'700.00	0.00	0.00	1'526'700.00	10	152'700.00	1'374'000
146.20	210	Equipement et mobiliers scolaires	177'900.00	129'600.50	11'000.00	296'500.50	25	74'100.50	222'400
143.04	211	Collège Derborence	1'545'000.00	42'431.90	0.00	1'587'431.90	10	158'731.90	1'428'700
143.40	302	Salle polyvalente rénovation	11'056'900.00	5'622'794.00	0.00	16'679'694.00	10	1'667'994.00	15'011'700
143.12	303	Salle communale	329'300.00	0.00	0.00	329'300.00	10	32'900.00	296'400
140.00	330	Parcs et jardins yc chemins pédestres	1'055'400.00	277'631.55	0.00	1'333'031.55	10	133'331.55	1'199'700
143.08	350	Centre culturel	100'200.00	0.00	0.00	100'200.00	10	10'000.00	90'200
162.10	390	Contributions aux paroisses	0.00	4'860.50	0.00	4'860.50	100	4'860.50	0
161.05	490	Dispositif pré-hospitalier	0.00	6'553.20	0.00	6'553.20	100	6'553.20	0
143.30	541	Crèche garderie "La Marelle" Erde	754'200.00	0.00	0.00	754'200.00	10	75'400.00	678'800
143.32	541	Crèche Les P'tits Loups	0.00	0.00	0.00	0.00	10	0.00	0
143.35	541	UAPE Châteauneuf Les Filous	1'865'700.00	0.00	0.00	1'865'700.00	10	186'600.00	1'679'100
161.10	550	Institutions handicapés	0.00	30'950.78	0.00	30'950.78	100	30'950.78	0
161.20	610	Routes cantonales	0.00	284'104.25	87'315.00	196'789.25	50	98'389.25	98'400
141.01	620	Routes communales	6'889'400.00	1'234'546.25	92'579.70	8'031'366.55	8	642'466.55	7'388'900
141.02	620	Eclairage public	489'400.00	123'397.00	0.00	612'797.00	25	153'197.00	459'600
146.01	620	Véhicules travaux publics	364'400.00	0.00	0.00	364'400.00	25	91'100.00	273'300
146.05	620	Machines travaux publics	19'000.00	62'046.40	0.00	81'046.40	40	32'446.40	48'600
149.00	620	Signalisation routière	31'600.00	0.00	0.00	31'600.00	40	12'600.00	19'000
141.35	621	Places de stationnement	179'800.00	72'733.05	0.00	252'533.05	10	25'233.05	227'300
141.14	650	Voies CFF	59'100.00	0.00	0.00	59'100.00	10	5'900.00	53'200
143.09	650	Gare CFF Châteauneuf	0.00	195'606.10	0.00	195'606.10	25	48'906.10	146'700
140.01	700	Zones de protection sources	288'800.00	10'671.25	0.00	299'471.25	8	23'971.25	275'500
141.05	700	Installation eau potable	3'572'600.00	566'161.40	513'255.45	3'625'505.95	8	290'005.95	3'335'500
141.25	700	Réservoir de Blanchette	529'700.00	0.00	0.00	529'700.00	8	42'400.00	487'300
141.26	700	Réservoir de Sensine	92'700.00	18'245.30	0.00	110'945.30	8	8'845.30	102'100
162.05	700	Consortage de Motelon	2'378'500.00	0.00	0.00	2'378'500.00	8	190'300.00	2'188'200
141.07	710	Installations eaux usées	1'607'100.00	829'647.95	511'353.85	1'925'394.10	8	153'994.10	1'771'400
141.08	720	Moloks et écopoints	279'276.40	317'507.87	0.00	596'784.27	35	208'884.27	387'900
141.13	720	Déchetterie	127'500.00	12'074.45	0.00	139'574.45	10	13'974.45	125'600
141.12	740	Cimetières	102'100.00	0.00	0.00	102'100.00	10	10'200.00	91'900
143.15	740	Crypte	1'229'000.00	21'850.30	0.00	1'250'850.30	10	125'050.30	1'125'800
141.09	750	Réfection des torrents et cours d'eau	1'047'400.00	460'627.80	303'159.30	1'204'868.50	10	120'468.50	1'084'400
161.25	750	Correction du Rhône	0.00	51'000.00	0.00	51'000.00	100	51'000.00	0
141.04	760	Dangers naturels	77'600.00	98'183.85	44'810.00	130'973.85	10	13'073.85	117'900
140.10	770	Réserve naturelle de Derborence	0.00	55'337.75	24'000.00	31'337.75	10	3'137.75	28'200
140.02	790	Zones à bâtir	481'300.00	0.00	0.00	481'300.00	10	48'100.00	433'200
140.05	790	Terrains	1'753'600.00	112'891.70	61'806.00	1'804'685.70	10	180'485.70	1'624'200
161.20	790	Agglo Sion	0.00	21'241.80	0	21'241.80	100	21'241.80	0
141.00	800	Routes agricoles	1'210'500.00	274'283.60	71'200.00	1'413'583.60	10	141'383.60	1'272'200
141.40	800	Equipement zone agricole (MVT)	63'400.00	105'367.90	41'400.00	127'367.90	40	50'967.90	76'400
143.06	860	Micro centrales	1'439'700.00	0.00	0.00	1'439'700.00	10	144'000.00	1'295'700
141.45	870	Gravière de Collombé	198'000.00	0.00	0.00	198'000.00	10	19'800.00	178'200
180.00	900	<b>Totaux</b>	<b>53'582'276.40</b>	<b>14'047'093.15</b>	<b>1'761'879.30</b>	<b>65'867'490.25</b>	<b>10.53</b>	<b>6'939'090.25</b>	<b>58'928'400.00</b>

**Compte 2019**

## Tableau des amortissements du patrimoine financier

<b>Bilan</b>	<b>Chapitre</b>	<b>Objet</b>	<b>Valeurs 01.01.2019</b>	<b>Dépenses 2019</b>	<b>Recettes 2019</b>	<b>Solde avant amortissements 2019</b>	<b>%</b>	<b>Amortissements 2019</b>	<b>Valeurs au 31.12.2019</b>
123.01	942	Bâtiment COOP Daillon	229'700.00	0.00	0.00	229'700.00	3	6'900	222'800.00
123.05	942	Bâtiment Scex-Riond	310'300.00	0.00	0.00	310'300.00	3	9'300	301'000.00
123.10	942	Bâtiment Raiffeisen Erde	48'500.00	0.00	0.00	48'500.00	0	0	48'500.00
		<b>Total</b>	<b>588'500.00</b>			<b>588'500.00</b>	<b>3</b>	<b>16'200</b>	<b>572'300.00</b>

**Compte 2019**  
Crédits d'engagement et complémentaires

Compte	Libellé Ouvrage	Décision du Conseil Général	Crédits			Crédit disponible 31.12.2018	Crédit utilisé au 31.12.2019	Crédit disponible 31.12.2019
			initial	Complé- mentaire	global			
			090.503.01	Bâtiment administratif St-Séverin	27.09.2016			
090.503.05	Bâtiment Les Pinèdes	13.06.2017	1'488'000.00		1'488'000.00	-82'375.85	322'026.45	-404'402.30
302.503.01	Rénovation salle polyvalente	13.06.2017	16'710'000.00		16'710'000.00	4'485'584.75	4'485'584.75	0.00
302.503.01	Rénovation salle polyvalente	02.10.2018		2'450'000.00		2'450'000.00	1'137'209.25	1'312'790.75
<b>Total</b>			<b>25'668'000.00</b>	<b>2'450'000.00</b>	<b>25'668'000.00</b>	<b>13'480'022.35</b>	<b>8'533'622.90</b>	<b>4'946'399.45</b>

**Compte 2019**  
**Crédits supplémentaires**

N° de compte	Libellé, ouvrage	Budget 2019	Compte 2019	Ecart en %	Ecart en francs	Date décision
<b>NEANT</b>						



<b>SOCIETES - ASSOCIATIONS</b>	<b>MONTANT</b>
STEP intercommunale Vétroz/Conthey	<b>7'520'000</b>
Foyer Haut de Cry	<b>16'745'000</b>
Association traitement des ordures répartition selon le tonnage	<b>5'246'031</b>
Phytoark SA	<b>1'800'000</b>
Bourgeoisie de Conthey	<b>711'000</b>
FC Conthey	<b>240'000</b>
Tennis-Club Châteauneuf Conthey	<b>85'000</b>
Fanfare Edelweiss des Diablerets	<b>4'000</b>
Syndicat des vignerons	<b>20'000</b>
Société coopérative du Scex-Riond	<b>50'000</b>
<b>Total</b>	<b>32'421'031</b>

**RAPPORT**  
de l'organe de révision sur  
les comptes annuels 2019  
au Conseil général  
appelé à statuer sur les comptes  
de l'exercice arrêté au 31 décembre 2019 de la  
**Commune de Conthey**



(N° 4012/20 – NZ/ch)

## **Commune de Conthey**

En notre qualité d'organe de révision selon les articles 83 à 86 de la Loi sur les communes du Canton du Valais du 5 février 2004 (ci-après LCo) et selon les articles 72 à 75 de l'Ordonnance sur la gestion financière des communes du 16 juin 2004 (ci-après OGFCo), nous avons effectué l'audit qui nous a été confié des comptes annuels ci-joints de la commune de Conthey, comprenant le bilan, le compte administratif (compte de fonctionnement et compte des investissements), le tableau des flux de trésorerie et l'annexe pour l'exercice arrêté au 31 décembre 2019.

### *Responsabilité du Conseil communal*

La responsabilité de l'établissement des comptes annuels, conformément aux dispositions des art. 74 et ss de la LCo ainsi que de l'OGFCo incombe au Conseil communal. Cette responsabilité comprend la conception, la mise en place et le maintien d'un système de contrôle interne relatif à l'établissement des comptes annuels afin que ceux-ci ne contiennent pas d'anomalies significatives, que celles-ci résultent de fraudes ou d'erreurs. En outre, le Conseil communal est responsable de l'application des méthodes comptables appropriées, ainsi que des estimations comptables adéquates.

### *Responsabilité de l'organe de révision*

Notre responsabilité consiste, sur la base de notre audit, à exprimer une opinion sur les comptes annuels. Nous avons effectué notre audit conformément aux prescriptions de la LCo et de l'OGFCo et à la recommandation d'audit suisse 60 « *Audit et rapport de l'auditeur de comptes communaux* ». Selon cette recommandation d'audit, nous devons respecter les règles d'éthique professionnelle ainsi que planifier et réaliser l'audit de façon à pouvoir constater avec une assurance raisonnable que les comptes annuels ne contiennent pas d'anomalies significatives.

Un audit inclut la mise en œuvre de procédures d'audit en vue de recueillir des éléments probants concernant les valeurs et les informations fournies dans les comptes annuels. Le choix des procédures d'audit relève du jugement de l'auditeur, de même que l'évaluation des risques que les comptes annuels puissent contenir des anomalies significatives, que celles-ci résultent de fraudes ou d'erreurs. Lors de l'évaluation de ces risques, l'auditeur prend en compte le système de contrôle interne relatif à l'établissement des comptes annuels pour définir les procédures d'audit adaptées aux circonstances, et non pas dans le but d'exprimer une opinion sur l'existence et l'efficacité de celui-ci. Un audit comprend, en outre, une évaluation de l'adéquation des méthodes comptables appliquées, du caractère plausible des estimations comptables effectuées ainsi qu'une appréciation de la présentation des comptes annuels dans leur ensemble. Nous estimons que les éléments probants recueillis constituent une base suffisante et adéquate pour fonder notre opinion d'audit.

### *Opinion d'audit*

Selon notre appréciation, les comptes annuels pour l'exercice arrêté au 31 décembre 2019 sont conformes aux prescriptions légales (LCo et OGFCo) et aux règlements y relatifs.

## Rapport sur d'autres dispositions légales

Nous attestons que nous remplissons les exigences légales et réglementaires de qualification et d'indépendance conformément aux prescriptions de l'art. 83 LCo, des art. 72 et 73 de l'OGFCo et qu'il n'existe aucun fait incompatible avec notre indépendance.


Conformément aux dispositions légales et à la Norme d'audit suisse 890, nous attestons qu'il existe un système de contrôle interne relatif à l'établissement des comptes annuels définis selon les prescriptions du Conseil communal.

Dans le cadre de notre audit, nous relevons en outre que

- l'évaluation des participations et des autres éléments du patrimoine financier est appropriée ;
- le niveau des amortissements comptables est conforme aux dispositions de l'OGFCo ;
- l'endettement net de la commune est considéré comme faible
- selon notre appréciation, la commune est en mesure de faire face à ses engagements ;
- l'entretien final avec le Conseil communal aura lieu le jeudi 16 avril 2020.

Nous recommandons d'approuver les comptes annuels qui vous sont soumis.

Sion, le 14 avril 2020

  
Claude Nanzoz  
Expert-réviseur agréé  
(Responsable du mandat)

**PKF Fiduciaire SA**

  
Christelle Coudray  
Réviseur agréé

**Annexes :** Comptes annuels comprenant le bilan, le compte administratif (compte de fonctionnement et compte des investissements), le tableau des flux de trésorerie et l'annexe.