

Bourgeoisie de Conthey

# COMPTE 2025

Approuvé par

## TABLE DES MATIÈRES

	<i>Pages</i>
▪ <b>Convocation</b> .....	<b>5</b>
▪ <b>Message</b> .....	<b>7-13</b>
▪ <b>Indicateurs</b> .....	<b>14-33</b>
▪ <b>Compte de fonctionnement par classification fonctionnelle</b> .....	<b>34-39</b>
0. Administration générale .....	34
8. Economie publique .....	35
9. Finances .....	37
▪ <b>Compte d'investissement par classification fonctionnelle</b> .....	<b>40-42</b>
8. Economie publique .....	40
9. Finances .....	41
▪ <b>Compte de fonctionnement par nature</b> .....	<b>43-48</b>
3. Charges par nature .....	43
4. Revenus par nature .....	46
▪ <b>Compte d'investissement par nature</b> .....	<b>49-51</b>
5. Dépenses par nature .....	49
6. Recettes par nature .....	50
▪ <b>Bilan</b> .....	<b>52-56</b>
▪ <b>Tableaux des immobilisations</b> .....	<b>57-58</b>
▪ <b>Crédits d'engagements et complémentaires</b> .....	<b>59</b>
▪ <b>Etat du capital propre</b> .....	<b>60</b>
▪ <b>Tableau des provisions</b> .....	<b>61</b>
▪ <b>Tableau des participations</b> .....	<b>62</b>
▪ <b>Tableau des garanties</b> .....	<b>63</b>
▪ <b>Rapport de révision</b> .....	<b>64-66</b>
▪ <b>Principes pour la présentation des comptes</b> .....	<b>67-70</b>



# Convocation

L'Assemblée bourgeoisiale est convoquée le

**Mardi 23 juin 2026 à 18h45**

à la Salle de la Morge à Châteauneuf/Conthey.

## **Ordre du jour :**

1. Lecture et approbation du procès-verbal de la dernière Assemblée
2. Compte 2025 de la Bourgeoisie
  - Présentation des comptes
  - Rapport de la Commission bourgeoisiale
  - Rapport de l'organe de révision
  - Approbation du crédit supplémentaire de CHF 50'142 pour la construction du dépôt forestier
  - Approbation des comptes 2025
3. Nomination d'un membre de la Commission bourgeoisiale
4. Divers

Les documents y relatifs sont à disposition auprès de la Chancellerie et sur le site internet [www.conthey.ch](http://www.conthey.ch).

**BOURGEOISIE DE CONTHEY**

**Président : Christophe Germanier**



St-Séverin, le 27 mai 2026



## Message concernant le compte 2025 de la Bourgeoisie de Conthey

*Le Conseil bourgeoisial de Conthey  
A l'Assemblée bourgeoisiale*

Mesdames et Messieurs les membres de la Commission bourgeoisiale,  
Mesdames et Messieurs,

Conformément à la législation en vigueur, nous avons l'honneur de soumettre à votre examen et à votre approbation le compte 2025 arrêté par le Conseil bourgeoisial.

### 1. APERCU GENERAL

Avec un total de revenus financiers de **CHF 1'689'459** et un total de charges financières de **CHF 1'355'693**, le compte de résultat présente une marge d'autofinancement de **CHF 333'766**. Après comptabilisation des amortissements pour **CHF 40'000**, des attributions aux fonds spéciaux pour **CHF 190'433** et de prélèvements pour **CHF 60.00**, le compte de résultat présente un excédent de revenus de **CHF 103'393**.

Aperçu du compte de résultats et investissements		Compte 2024	Budget 2025	Compte 2025
<b>Compte de résultats</b>				
<b>Résultat avant amortissements comptables</b>				
Charges financières	- CHF	1'387'797.15	1'290'800.00	1'355'693.46
Revenus financiers	+ CHF	1'446'790.92	1'401'300.00	1'689'459.80
<b>Marge d'autofinancement (négative)</b>	= CHF	-	-	-
<b>Marge d'autofinancement</b>	= CHF	58'993.77	110'500.00	333'766.34
<b>Résultat après amortissements comptables</b>				
Marge d'autofinancement (négative)	- CHF	-	-	-
Marge d'autofinancement	+ CHF	58'993.77	110'500.00	333'766.34
Amortissements planifiés	- CHF	36'100.00	35'900.00	40'000.00
Attributions aux fonds et financements spéciaux	- CHF	70'050.00	-	190'433.00
Prélèvements sur les fonds et financements spéciaux	+ CHF	60.00	-	60.00
Réévaluations des prêts du PA	- CHF	-	-	-
Réévaluations des participations du PA	- CHF	-	-	-
Attributions au capital propre	- CHF	-	-	-
Réévaluations PA	+ CHF	-	-	-
Prélèvements sur le capital propre	+ CHF	-	-	-
<b>Excédent de charges</b>	= CHF	47'096.23	-	-
<b>Excédent de revenus</b>	= CHF	-	74'600.00	103'393.34

Les investissements du patrimoine administratif se montent à **CHF 185'141.**

Compte des investissements				
Dépenses	+ CHF	-	135'000.00	185'141.55
Recettes	- CHF	-	-	-
<b>Investissements nets</b>	= CHF	-	<b>135'000.00</b>	<b>185'141.55</b>
<b>Investissements nets (négatifs)</b>	= CHF	-	-	-

L'écart entre le compte et le budget s'explique par l'activation des travaux effectués par le service forestier pour l'aménagement et la mise en place des containers prévus au budget. Le dépassement fait l'objet d'une demande de crédit supplémentaire à l'Assemblée bourgeoisiale.

## 2. LE COMPTE DE RESULTAT SELON LES TACHES :

Compte de résultats selon les tâches	Compte 2024		Budget 2025		Compte 2025	
	Charges	Revenus	Charges	Revenus	Charges	Revenus
0 Administration générale	62'409.50	-	71'400.00	-	66'488.15	2'200.00
8 Economie publique	1'111'136.27	1'073'671.97	1'028'500.00	997'900.00	1'342'202.70	1'272'284.25
9 Finances et impôts	320'401.38	373'178.95	226'800.00	403'400.00	177'435.61	415'035.55
<b>Total des charges et des revenus</b>	<b>1'493'947.15</b>	<b>1'446'850.92</b>	<b>1'326'700.00</b>	<b>1'401'300.00</b>	<b>1'586'126.46</b>	<b>1'689'519.80</b>
Excédent de charges		47'096.23		-		-
Excédent de revenus	-		74'600.00		103'393.34	

## 0 Administration générale

### 022 Services généraux

Le total des frais généraux affiche une diminution de **CHF 7'112.**

Le budget prévoyait la comptabilisation des redevances agricoles dans le compte 0220.3137.01 Impôts cantonaux et communaux. Elles sont dorénavant comptabilisées dans les charges des immeubles du patrimoine financier sous le 9630.3144.0.

## 8. Economie publique

### 820 Sylviculture

Le compte de la sylviculture affiche un excédent de charge **CHF 69'918**, supérieur au budget de **CHF 39'318**.

Ci-dessous, nous présentons les charges du service forestier par nature avec des explications sur les principaux écarts.

N° Cpte	Libellé	Compte 2024	Budget 2025	Compte 2025	Ecart C25_B25	Ecart en % C25_B25
8200.30	Charges de personnel	519'430	537'200	497'249	-39'951	-7.44%
8200.31	Biens et services	298'114	260'400	528'610	268'210	103.00%
8200.33	Amortissements	36'100	35'900	40'000	4'100	11.42%
8200.34	Intérêts	1'020	0	0	0	
8200.35	Attribution au fonds de reboisement	70'050	0	190'433	190'433	
8200.36	Charges de transfert	186'422	195'000	85'911	-109'089	-55.94%
8200.42	Ventes   prestations de service	-877'566	-577'400	-843'390	-265'990	46.07%
8200.43	Revenus divers	-1'676	0	-48'259	-48'259	
8200.45	Prélèvement sur fds forestier	-60	0	-60	-60	
8200.46	Revenus de transfert	-194'370	-420'500	-380'575	39'925	-9.49%
	<b>EXCEDENT DE CHARGE</b>	<b>37'464</b>	<b>30'600</b>	<b>69'918</b>	<b>39'318</b>	<b>128.49%</b>

#### 8200.30 Charges de personnel

Les charges de personnel enregistrent une diminution de **CHF 39'951**. Cette variation s'explique par l'adaptation des effectifs en fonction des projets en cours.

#### 8200.31 Biens et services

Les charges liées aux biens et services enregistrent une hausse de **CHF 268'210**. Deux éléments principaux expliquent cette évolution :

- Une augmentation des achats de bois destiné à la revente, les forêts de protection traitées n'ayant pas permis de générer un volume suffisant de bois valorisable ;
- Une progression des frais liés aux travaux réalisés pour des tiers et partenaires. En effet, certains travaux, notamment la création de falaises artificielles destinées aux martins-pêcheurs, ont été sous-traités à une entreprise de génie civil dans le cadre du mandat confié au service forestier par le consortium du Canal Sion-Riddes pour la revitalisation du canal. Ces coûts sont refacturés via le compte 8200.4240.20, qui présente par conséquent une augmentation significative correspondante.

#### 8200.33 Amortissements

Les tableaux des immobilisations sont publiés en pages 57 et 58 du présent fascicule.

Les amortissements des actifs appartenant au patrimoine administratif s'effectuent en fonction de la durée d'utilisation et de la catégorie d'immobilisations. Ces amortissements affichent une augmentation de CHF 4'100, en fonction du niveau d'investissements nets réalisés.

### **8200.35 Attribution au fonds de reboisement**

La gestion des forêts de protection situées aux lieux-dits « Ban d'Aven », « Padouaire » et « Perrabesse » a permis d'alimenter le fonds de reboisement à hauteur de **CHF 190'433**.

Pour chacune de ces zones, les coûts bruts se sont révélés inférieurs aux recettes perçues (subventions fédérales, cantonales et communales), en raison des spécificités liées au terrain, favorisant ainsi un résultat excédentaire.

### **8200.36 Charges de transfert**

Les charges de transfert regroupent les frais liés aux forêts de protection, les prestations administratives fournies par la Commune en faveur du service forestier de la Bourgeoisie, ainsi que les cotisations aux associations.

Elles enregistrent une diminution de **CHF 109'089**, principalement imputable à des coûts de traitement à l'hectare des forêts de protection inférieurs aux montants budgétisés. En effet, lors de l'élaboration du budget, les surfaces à traiter ne sont pas encore connues. Ce n'est qu'à l'issue de la période hivernale que le service forestier est en mesure de déterminer les zones nécessitant une intervention ainsi que les coûts à l'hectare correspondants.

### **8200.42 Ventes, prestations de service**

Les produits issus des prestations de service et des ventes enregistrent une augmentation de **CHF 265'990**. Cette évolution résulte d'une diminution des travaux réalisés pour des tiers, compensée par une nette hausse des travaux effectués pour les partenaires (Communes de Conthey, Ardon et Vétroz). Ces derniers incluent notamment l'entretien des cours d'eau et des torrents dont les travaux de revitalisation du Canal Sion-Riddes.

### **8200.43 Revenus divers**

Les travaux réalisés en interne pour la mise en place des containers du service forestier sont comptabilisés dans le compte 8200.4310.01 à hauteur de **CHF 48'259**. Cette prestation n'avait pas été portée au budget.

### **8200.45 Prélèvement sur le fonds forestier**

Ce poste enregistre les frais de gestion du compte « fonds de reboisement ».

### **8200.46 Subventions**

Le total des subventions affiche une diminution de **CHF 39'925**, résultant des éléments suivants :

- 33 hectares traités plutôt que les 37 portés au budget
- Absence de subventions cantonales pour les dégâts aux forêts en raison de l'absence de sinistres (- CHF 16'000)

## 9. Finances

Le chapitre des Finances regroupe l'administration des biens du patrimoine financier de la Bourgeoisie dont les résultats par fonction s'illustrent comme suit :

Fonction	Libellé	Compte 2024	Budget 2025	Compte 2025	Ecart C25_B25	Ecart en % C25_B25
9610	Administration fortune et dette	23'997	39'200	39'350	150	0.38%
9630	Immeubles du patrimoine financier	-147'145	-279'800	-349'811	-70'011	25.02%
9631	Galerie et musée	10'473	5'400	7'334	1'934	35.82%
9632	Caveau	60'473	58'900	65'891	6'991	11.87%
	<b>EXCEDENT DE REVENUS</b>	<b>-52'202</b>	<b>-176'300</b>	<b>-237'236</b>	<b>-60'936</b>	<b>34.56%</b>

Les résultats négatifs sont le reflet d'un excédent de revenus et les résultats entiers d'un excédent de charges.

### 9610 Administration de la fortune et des dettes

Les intérêts des emprunts sont réunis sous cette fonction. Ils correspondent à ceux prévus au budget.

### 9630 Immeubles du patrimoine financier

Ce secteur présente une amélioration du résultat de CHF 70'011 par rapport aux prévisions budgétaires. Cette évolution s'explique par les éléments suivants :

#### 1. Diminution des charges d'immeubles

- Correction significative des factures relatives aux taxes sur les eaux de surfaces imperméables pour les années 2023 à 2025, consécutive à une réévaluation des surfaces imposables après vérification par un bureau d'ingénieurs
- Réduction des amortissements du patrimoine financier

#### 2. Amélioration des revenus

- Refacturation des taxes aux utilisateurs des parcelles bourgeoisielle
- Revenus locatifs des appartements situés au Bourg supérieurs aux prévisions

#### 3. Diminution des revenus

- Réduction des surfaces de parcelles louées, liée aux expropriations dans le cadre du projet de sécurisation et de revitalisation de la Morge
- Renouvellement du contrat de location de la gravière de la Morge en faveur de la Commune, propriétaire de la parcelle

### 9631 Galerie et musée

La gestion de la galerie et du musée affiche une perte de **CHF 7'334** supérieure à celle prévue au budget de CHF 1'934 principalement en raison des coûts d'immeuble.

### 9632 Caveau

Le résultat du Caveau est affiche un excédent de charge de CHF 65'891 supérieur à celui prévu au budget de CHF 6'991. Cette situation s'explique par l'adaptation de la participation de la Bourgeoisie à la société Thème ou pas qui assure la gestion de espaces de la Tour Lombarde.

## 2. LE FINANCEMENT

Aperçu du compte de résultats et investissements		Compte 2024	Budget 2025	Compte 2025
Financement				
Marge d'autofinancement (négative)	- CHF	-	-	-
Marge d'autofinancement	+ CHF	58'993.77	110'500.00	333'766.34
Investissements nets	- CHF	-	135'000.00	185'141.55
Investissements nets (négatifs)	+ CHF	-	-	-
<b>Insuffisance de financement</b>	= CHF	-	<b>24'500.00</b>	-
<b>Excédent de financement</b>	= CHF	<b>58'993.77</b>	-	<b>148'624.79</b>

Les investissements se montent à **CHF 185'142** pour l'année 2025. Il en résulte un excédent de financement de **CHF 148'625**.

## 3. LES INDICATEURS FINANCIERS

Evolution indicateurs	Comptes	Comptes	Moyenne
	2024	2025	
2. Degré d'autofinancement (I2)		180.28%	212.14%
		haute conjoncture	haute conjoncture
3. Part des charges d'intérêts (I3)	1.91%	2.35%	2.15%
	bon	bon	bon
4. Dette brute par rapport aux revenus (I4)	299.02%	257.33%	276.57%
	critique	critique	critique
5. Proportion des investissements (I5)	0.00%	12.35%	6.54%
	eff. d'inv. faible	eff. d'inv. moyen	eff. d'inv. faible
6. Part du service de la dette (I6)	4.43%	4.74%	4.60%
	charge faible	charge faible	charge faible
7. Dette nette 1 par habitant (I7)	-185	-258	-221
	patrimoine net	patrimoine net	patrimoine net
8. Taux d'autofinancement (I8)	4.11%	19.95%	12.64%
	mauvais	moyen	moyen

La dette brute en regard des revenus est considérée comme critique.

#### 4. CONCLUSION

Les comptes présentés mettent en évidence le rôle déterminant des revenus issus du patrimoine financier dans l'équilibre global des finances de la Bourgeoisie. Ces recettes permettent non seulement de compenser les excédents de charges générés par les autres secteurs d'activité, mais également de dégager un résultat supérieur aux prévisions budgétaires, notamment grâce aux corrections apportées aux taxes sur les surfaces imperméables.

Il convient toutefois de souligner que cette situation favorable repose en partie sur des éléments non récurrents. Sans ces ajustements, le résultat de l'exercice aurait été sensiblement plus modeste. Cette réalité confirme la dépendance structurelle de la Bourgeoisie à l'égard des revenus de ses biens-fonds, qui constituent une ressource essentielle à la pérennité de ses missions. À terme, une érosion de ces revenus pourrait engendrer des excédents de charges récurrents et fragiliser l'équilibre du bilan.

Dans ce contexte, le Conseil bourgeoisial demeure attentif à une gestion prudente et responsable de son patrimoine et veille à garantir des modalités de financement compatibles avec les capacités de la Bourgeoisie. Le projet de réaménagement de la Tour Lombarde s'inscrit dans cette volonté de valorisation maîtrisée des actifs.

Le Conseil bourgeoisial réaffirme ainsi son engagement à assurer la stabilité financière de la Bourgeoisie, en conciliant développement, entretien du patrimoine et maîtrise des charges, dans l'intérêt durable de la collectivité bourgeoisiale.

Au vu de ce qui précède, le Conseil bourgeoisial vous prie d'approuver le compte 2025 qui présente un excédent de revenus de **CHF 103'393**.

Nous vous remercions de votre collaboration et vous présentons, Mesdames et Messieurs les membres de la Commission bourgeoisiale, Mesdames et Messieurs, nos plus respectueuses salutations.

Conseil bourgeoisial  
Président  
**Christophe Germanier**



Conseil bourgeoisial  
Secrétaire  
**Laure Heger**



Compte de résultats échelonné		Compte 2024	Budget 2025	Compte 2025
<b>Charges d'exploitation</b>				
30 Charges de personnel	CHF	588'524.90	607'900.00	570'969.05
31 Charges de biens et services et autres charges d'exploitation	CHF	498'021.00	362'100.00	574'281.70
33 Amortissements du patrimoine administratif	CHF	36'100.00	35'900.00	40'000.00
35 Attributions aux fonds et financements spéciaux	CHF	70'050.00	-	190'433.00
36 Charges de transferts	CHF	196'422.40	205'000.00	95'910.60
37 Subventions redistribuées	CHF	-	-	-
<b>Total des charges d'exploitation</b>	CHF	<b>1'389'118.30</b>	<b>1'210'900.00</b>	<b>1'471'594.35</b>
<b>Revenus d'exploitation</b>				
41 Patentes et concessions	CHF	-	-	-
42 Taxes	CHF	884'413.20	582'400.00	863'632.60
43 Revenus divers	CHF	1'675.67	-	48'259.00
45 Prélèvements sur les fonds et financements spéciaux	CHF	60.00	-	60.00
46 Revenus de transferts	CHF	194'702.90	420'800.00	380'875.25
47 Subventions à redistribuer	CHF	-	-	-
<b>Total des revenus d'exploitation</b>	CHF	<b>1'080'851.77</b>	<b>1'003'200.00</b>	<b>1'292'826.85</b>
<b>R1 Résultat provenant de l'activité d'exploitation</b>		<b>-308'266.53</b>	<b>-207'700.00</b>	<b>-178'767.50</b>
34 Charges financières	CHF	92'768.05	103'500.00	98'436.31
44 Revenus financiers	CHF	353'938.35	385'800.00	380'597.15
<b>R2 Résultat provenant de l'activité de financement</b>	CHF	<b>261'170.30</b>	<b>282'300.00</b>	<b>282'160.84</b>
<b>O1 Résultat provenant de l'activité opérationnelle (R1 + R2)</b>		<b>-47'096.23</b>	<b>74'600.00</b>	<b>103'393.34</b>
38 Charges extraordinaires	CHF	-	-	-
48 Revenus extraordinaires	CHF	-	-	-
<b>E1 Résultat provenant de l'activité extraordinaire</b>	CHF	<b>-</b>	<b>-</b>	<b>-</b>
<b>Résultat total du compte de résultats (O1 + E1)</b>	CHF	<b>-47'096.23</b>	<b>74'600.00</b>	<b>103'393.34</b>

Aperçu du compte de résultats et investissements	Compte 2024	Budget 2025	Compte 2025
--------------------------------------------------	----------------	----------------	----------------

Compte de résultats				
<b>Résultat avant amortissements comptables</b>				
Charges financières	- CHF	1'387'797.15	1'290'800.00	1'355'693.46
Revenus financiers	+ CHF	1'446'790.92	1'401'300.00	1'689'459.80
<b>Marge d'autofinancement (négative)</b>	= CHF	-	-	-
<b>Marge d'autofinancement</b>	= CHF	<b>58'993.77</b>	<b>110'500.00</b>	<b>333'766.34</b>
<b>Résultat après amortissements comptables</b>				
Marge d'autofinancement (négative)	- CHF	-	-	-
Marge d'autofinancement	+ CHF	58'993.77	110'500.00	333'766.34
Amortissements planifiés	- CHF	36'100.00	35'900.00	40'000.00
Attributions aux fonds et financements spéciaux	- CHF	70'050.00	-	190'433.00
Prélèvements sur les fonds et financements spéciaux	+ CHF	60.00	-	60.00
Réévaluations des prêts du PA	- CHF	-	-	-
Réévaluations des participations du PA	- CHF	-	-	-
Attributions au capital propre	- CHF	-	-	-
Réévaluations PA	+ CHF	-	-	-
Prélèvements sur le capital propre	+ CHF	-	-	-
<b>Excédent de charges</b>	= CHF	<b>47'096.23</b>	-	-
<b>Excédent de revenus</b>	= CHF	-	<b>74'600.00</b>	<b>103'393.34</b>

Compte des investissements				
Dépenses	+ CHF	-	135'000.00	185'141.55
Recettes	- CHF	-	-	-
<b>Investissements nets</b>	= CHF	-	<b>135'000.00</b>	<b>185'141.55</b>
<b>Investissements nets (négatifs)</b>	= CHF	-	-	-

Financement				
Marge d'autofinancement (négative)	- CHF	-	-	-
Marge d'autofinancement	+ CHF	58'993.77	110'500.00	333'766.34
Investissements nets	- CHF	-	135'000.00	185'141.55
Investissements nets (négatifs)	+ CHF	-	-	-
<b>Insuffisance de financement</b>	= CHF	-	<b>24'500.00</b>	-
<b>Excédent de financement</b>	= CHF	<b>58'993.77</b>	-	<b>148'624.79</b>

Aperçu du compte annuel		Compte 2024		Budget 2025		Compte 2025	
<b>Compte de résultats</b>							
	Charges	Revenus	Charges	Revenus	Charges	Revenus	
Total des charges (amortissements inclus)	1'493'947.15		1'326'700.00		1'586'126.46		
Total des revenus		1'446'850.92		1'401'300.00		1'689'519.80	
<b>Excédent de revenus</b>	-		<b>74'600.00</b>		<b>103'393.34</b>		
<b>Excédent de charges</b>		<b>47'096.23</b>		-		-	
<b>Total</b>	<b>1'493'947.15</b>	<b>1'493'947.15</b>	<b>1'401'300.00</b>	<b>1'401'300.00</b>	<b>1'689'519.80</b>	<b>1'689'519.80</b>	
<b>Compte des investissements</b>							
	Dépenses	Recettes	Dépenses	Recettes	Dépenses	Recettes	
Total des dépenses reportées au bilan	-		135'000.00		185'141.55		
Total des recettes reportées au bilan		-		-		-	
<b>Investissements nets 3)</b>		-		<b>135'000.00</b>		<b>185'141.55</b>	
<b>Total</b>	<b>-</b>	<b>-</b>	<b>135'000.00</b>	<b>135'000.00</b>	<b>185'141.55</b>	<b>185'141.55</b>	
<b>Financement</b>							
Report des investissements nets	-		135'000.00		185'141.55		
Report des amortissements planifiés du patrimoine administratif		36'100.00		35'900.00		40'000.00	
Report attributions aux fonds et financements spéciaux		70'050.00		-		190'433.00	
Report prélèvements sur les fonds et financements spéciaux	60.00		-		60.00		
Report réévaluation prêts du PA		-		-		-	
Report réévaluation des participations du PA		-		-		-	
Report attributions au capital propre		-		-		-	
Report réévaluation du PA		-		-		-	
Report prélèvements sur le capital propre		-		-		-	
Excédent de revenus du compte de résultats		-		74'600.00		103'393.34	
Excédent de charges du compte de résultats	47'096.23			-		-	
<b>Excédent de financement</b>	<b>58'993.77</b>		<b>-</b>		<b>148'624.79</b>		
<b>Insuffisance de financement</b>		-		<b>24'500.00</b>		-	
<b>Total</b>	<b>106'150.00</b>	<b>106'150.00</b>	<b>135'000.00</b>	<b>135'000.00</b>	<b>333'826.34</b>	<b>333'826.34</b>	
<b>Modification du capital</b>							
Report de l'excédent de financement		58'993.77		-		148'624.79	
Report de l'insuffisance de financement		-	24'500.00		-	-	
Report des dépenses d'investissement au bilan		-		135'000.00		185'141.55	
Report des recettes d'investissement au bilan		-		-		-	
Report des amortissements planifiés du patrimoine administratif	36'100.00		35'900.00		40'000.00		
Report réévaluation prêts du PA		-		-		-	
Report réévaluation des participations du PA		-		-		-	
Report attributions aux fonds et financements spéciaux capitaux tiers		-		-		-	
Report réévaluation du PA		-		-		-	
Report prélèvements sur les fonds et financements spéciaux capitaux tiers		-		-		-	
<b>Augmentation du capital propre</b>	<b>22'893.77</b>		<b>74'600.00</b>		<b>293'766.34</b>		
<b>Diminution du capital propre</b>		-		-		-	
<b>Total</b>	<b>58'993.77</b>	<b>58'993.77</b>	<b>135'000.00</b>	<b>135'000.00</b>	<b>333'766.34</b>	<b>333'766.34</b>	

3) Remarque: si négatif = excédent de recettes du compte des investissements

Tableau de flux de trésorerie			Flux
	Diminution des actifs et augmentation des passif Augmentation des actifs et diminution des passifs	provenance des fonds (+) emploi de fonds (-)	
	Résultat ordinaire du compte de résultats		103'393.34
	Résultat extraordinaire du compte de résultats		-
	Amortissements planifiés	+	40'000.00
	Attributions aux fonds et financements spéciaux	+	190'433.00
	Prélèvements sur les fonds et financements spéciaux	-	60.00
	Réévaluations des prêts du PA	+	-
	Réévaluations des participations du PA	+	-
	Attributions au capital propre	+	-
	Prélèvements sur le capital propre	-	-
	<b>Flux de trésorerie provenant de l'activité opérationnelle et extraordinaire</b>		<b>333'766.34</b>
	<b>Dépenses d'investissements</b>		
50	Immobilisations corporelles	-	185'141.55
51	Investissements pour le compte de tiers	-	-
52	Immobilisations incorporelles	-	-
54	Prêts	-	-
55	Participations et capital social	-	-
56	Propres subventions d'investissement	-	-
57	Subventions d'investissement redistribuées	-	-
	<b>Recettes d'investissements</b>		
60	Transferts au patrimoine financier	+	-
61	Remboursements	+	-
62	Transferts d'immobilisations incorporelles	+	-
63	Subventions d'investissement acquises	+	-
64	Remboursement de prêts	+	-
65	Transferts de participations	+	-
66	Remboursement de subventions d'investissement propres	+	-
67	Subventions d'investissement à redistribuer	+	-
	<b>Flux de trésorerie provenant de l'activité d'investissement</b>		<b>-185'141.55</b>
		<b>Etat 31.12.2024</b>	<b>Etat 31.12.2025</b>
100	Disponibilités et placements à court terme	478'741.91	401'094.16
101	Créances	385'614.30	361'860.24
102	Placements financiers à court terme	-	-
104	Actifs de régularisation	79'004.65	192'326.40
106	Marchandises, fournitures et travaux en cours	98'916.60	75'684.85
107	Placements financiers	15'000.00	15'000.00
108	Immobilisations corporelles du patrimoine financier	3'912'152.25	3'912'152.25
109	Créances envers les financements spéciaux et fonds des capitaux de tiers	-	-
200	Engagements courants	1'490'240.46	1'506'300.21
201	Engagements financiers à court terme	-	-
204	Passifs de régularisation	286'660.35	110'664.00
205	Provisions à court terme	-	-
206	Engagements financiers à long terme	2'800'000.00	2'800'000.00
208	Provisions à long terme	-	-
209	Engagements envers les financements spéciaux et fonds classés dans les capitaux de tiers	-	-
	<b>Flux de trésorerie provenant de l'activité de financement</b>		<b>-226'272.54</b>
29	Capital propre	1'362'190.40	1'655'956.74
	<b>Variation des liquidités et placements à court terme</b>		<b>-77'647.75</b>
100	Disponibilités et placements à court terme	478'741.91	401'094.16

## Aperçu du bilan

Etat 31.12.2024

Etat 31.12.2025

1	Actif	5'939'091.21	6'072'920.95
	<b>Patrimoine financier</b>	<b>4'969'429.71</b>	<b>4'958'117.90</b>
100	Disponibilités et placements à court terme	478'741.91	401'094.16
101	Créances	385'614.30	361'860.24
102	Placements financiers à court terme	-	-
104	Actifs de régularisation	79'004.65	192'326.40
106	Marchandises, fournitures et travaux en cours	98'916.60	75'684.85
107	Placements financiers	15'000.00	15'000.00
108	Immobilisations corporelles du patrimoine financier	3'912'152.25	3'912'152.25
109	Créances envers les financements spéciaux et fonds des capitaux de tiers	-	-
	<b>Patrimoine administratif</b>	<b>969'661.50</b>	<b>1'114'803.05</b>
140	Immobilisations corporelles du patrimoine administratif	969'661.50	1'114'803.05
142	Immobilisations incorporelles	-	-
144	Prêts	-	-
145	Participation capital social	-	-
146	Subventions d'investissement	-	-
2	Passif	5'939'091.21	6'072'920.95
	<b>Capitaux de tiers</b>	<b>4'576'900.81</b>	<b>4'416'964.21</b>
200	Engagements courants	1'490'240.46	1'506'300.21
201	Engagements financiers à court terme	-	-
204	Passifs de régularisation	286'660.35	110'664.00
205	Provisions à court terme	-	-
206	Engagements financiers à long terme	2'800'000.00	2'800'000.00
208	Provisions à long terme	-	-
209	Engagements envers les financements spéciaux et fonds classés dans les capitaux de tiers	-	-
	<b>Capital propre</b>	<b>1'362'190.40</b>	<b>1'655'956.74</b>
29	Capital propre	1'362'190.40	1'655'956.74

Compte de résultats selon les tâches	Compte 2024		Budget 2025		Compte 2025	
	Charges	Revenus	Charges	Revenus	Charges	Revenus
0 Administration générale	62'409.50	-	71'400.00	-	66'488.15	2'200.00
8 Economie publique	1'111'136.27	1'073'671.97	1'028'500.00	997'900.00	1'342'202.70	1'272'284.25
9 Finances et impôts	320'401.38	373'178.95	226'800.00	403'400.00	177'435.61	415'035.55
<b>Total des charges et des revenus</b>	<b>1'493'947.15</b>	<b>1'446'850.92</b>	<b>1'326'700.00</b>	<b>1'401'300.00</b>	<b>1'586'126.46</b>	<b>1'689'519.80</b>
<b>Excédent de charges</b>		<b>47'096.23</b>		<b>-</b>		<b>-</b>
<b>Excédent de revenus</b>	<b>-</b>		<b>74'600.00</b>		<b>103'393.34</b>	

**Compte de résultats selon les natures**

Compte 2024

Budget 2025

Compte 2025

	Compte 2024		Budget 2025		Compte 2025	
	Charges	Revenus	Charges	Revenus	Charges	Revenus
30 Charges de personnel	588'524.90		607'900.00		570'969.05	
31 Charges de biens et services et autres charges d'exploitation	498'021.00		362'100.00		574'281.70	
33 Amortissements du patrimoine administratif	36'100.00		35'900.00		40'000.00	
34 Charges financières	92'768.05		103'500.00		98'436.31	
35 Attributions aux fonds et financements spéciaux	70'050.00		-		190'433.00	
36 Charges de transferts	196'422.40		205'000.00		95'910.60	
37 Subventions redistribuées	-		-		-	
38 Charges extraordinaires	-		-		-	
39 Imputations internes	12'060.80		12'300.00		16'095.80	
41 Patentes et concessions		-		-		-
42 Taxes		884'413.20		582'400.00		863'632.60
43 Revenus divers		1'675.67		-		48'259.00
44 Revenus financiers		353'938.35		385'800.00		380'597.15
45 Prélèvements sur les fonds et financements spéciaux		60.00		-		60.00
46 Revenus de transferts		194'702.90		420'800.00		380'875.25
47 Subventions à redistribuer		-		-		-
48 Revenus extraordinaires		-		-		-
49 Imputations internes		12'060.80		12'300.00		16'095.80
<b>Total des charges et des revenus</b>	<b>1'493'947.15</b>	<b>1'446'850.92</b>	<b>1'326'700.00</b>	<b>1'401'300.00</b>	<b>1'586'126.46</b>	<b>1'689'519.80</b>
<b>Excédent de charges</b>		<b>47'096.23</b>		<b>-</b>		<b>-</b>
<b>Excédent de revenus</b>	<b>-</b>		<b>74'600.00</b>		<b>103'393.34</b>	

Compte des investissements selon les tâches	Compte 2024		Budget 2025		Compte 2025	
	Dépenses	Recettes	Dépenses	Recettes	Dépenses	Recettes
0 Administration générale	-	-	-	-	-	-
8 Economie publique	-	-	135'000.00	-	185'141.55	-
9 Finances et impôts	-	-	-	-	-	-
<b>Total des dépenses et des recettes</b>	<b>-</b>	<b>-</b>	<b>135'000.00</b>	<b>-</b>	<b>185'141.55</b>	<b>-</b>
<b>Excédent de dépenses</b>		<b>-</b>		<b>135'000.00</b>		<b>185'141.55</b>
<b>Excédent de recettes</b>	<b>-</b>		<b>-</b>		<b>-</b>	

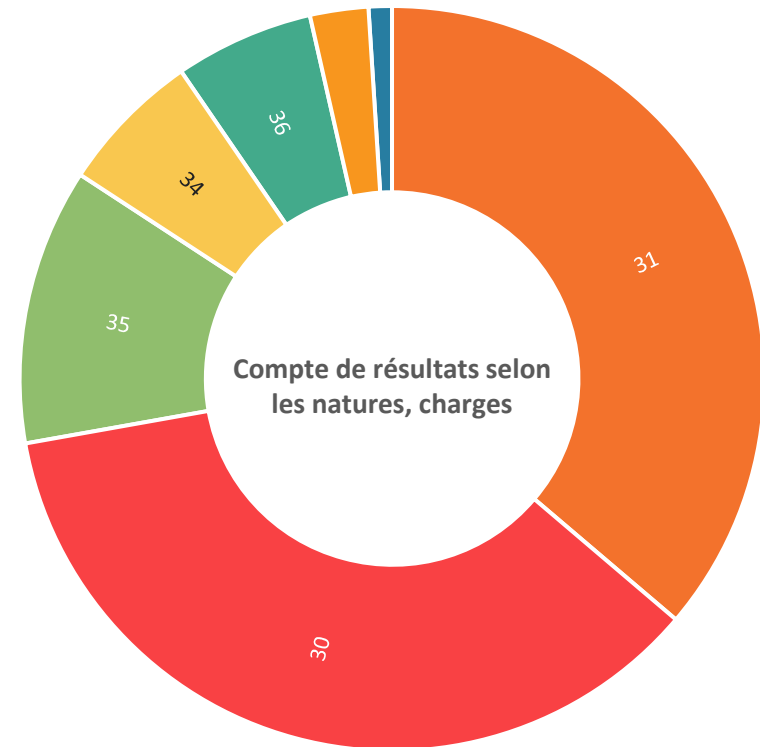
Compte des investissements selon les natures	Compte 2024		Budget 2025		Compte 2025	
	Dépenses	Recettes	Dépenses	Recettes	Dépenses	Recettes
50 Immobilisations corporelles	-		135'000.00		185'141.55	
51 Investissements pour le compte de tiers	-		-		-	
52 Immobilisations incorporelles	-		-		-	
54 Prêts	-		-		-	
55 Participations et capital social	-		-		-	
56 Propres subventions d'investissement	-		-		-	
57 Subventions d'investissement redistribuées	-		-		-	
60 Transferts au patrimoine financier		-		-		-
61 Remboursements		-		-		-
62 Transferts d'immobilisations incorporelles		-		-		-
63 Subventions d'investissement acquises		-		-		-
64 Remboursement de prêts		-		-		-
65 Transferts de participations		-		-		-
66 Remboursement de subventions d'investissement propres		-		-		-
67 Subventions d'investissement à redistribuer		-		-		-
<b>Total des dépenses et des recettes</b>	<b>-</b>	<b>-</b>	<b>135'000.00</b>	<b>-</b>	<b>185'141.55</b>	<b>-</b>
<b>Excédent de dépenses</b>		<b>-</b>		<b>135'000.00</b>		<b>185'141.55</b>
<b>Excédent de recettes</b>	<b>-</b>		<b>-</b>		<b>-</b>	

## Compte de résultats selon les natures, charges

30	Charges de personnel	36.0%	570'969
31	Charges de biens et services et autres charges d'exploitation	36.2%	574'282
33	Amortissements du patrimoine administratif	2.5%	40'000
34	Charges financières	6.2%	98'436
35	Attributions aux fonds et financements spéciaux	12.0%	190'433
36	Charges de transferts	6.0%	95'911
37	Subventions redistribuées	0.0%	0
38	Charges extraordinaires	0.0%	0
39	Imputations internes	1.0%	16'096

**Total**

**1'586'126**

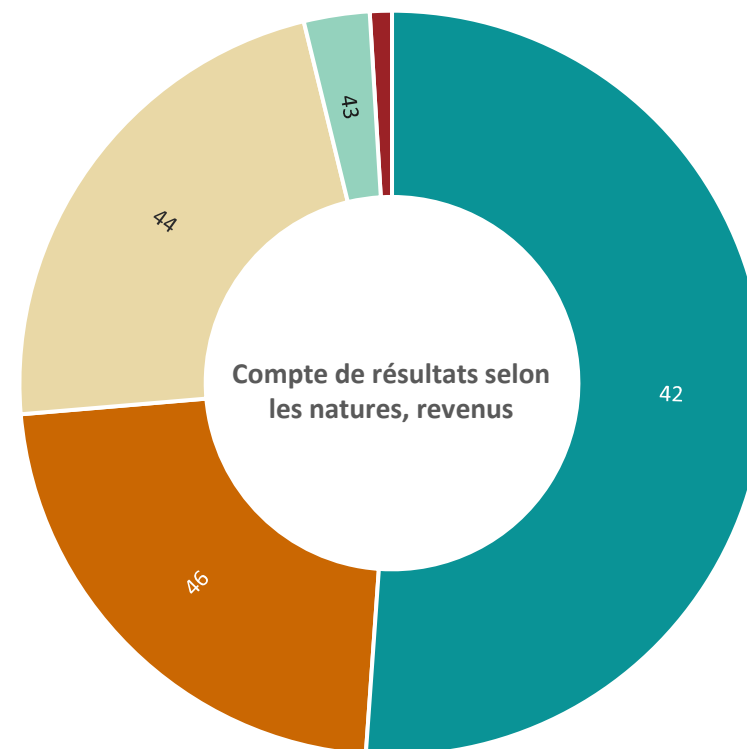


## Compte de résultats selon les natures, revenus

41	Patentes et concessions	0.0%	0
42	Taxes	51.1%	863'633
43	Revenus divers	2.9%	48'259
44	Revenus financiers	22.5%	380'597
45	Prélèvements sur les fonds et financements spéciaux	0.0%	60
46	Revenus de transferts	22.5%	380'875
47	Subventions à redistribuer	0.0%	0
48	Revenus extraordinaires	0.0%	0
49	Imputations internes	1.0%	16'096

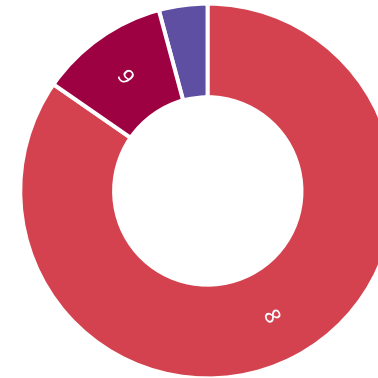
**Total**

**1'689'520**



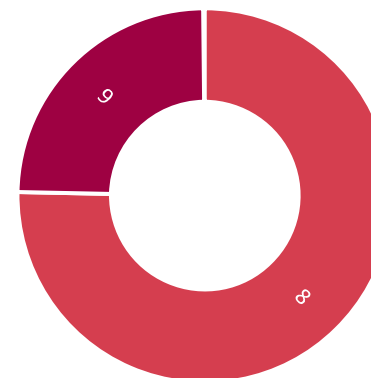
## Compte de résultats selon les tâches, charges

0	Administration générale	4.2%	66'488
8	Economie publique	84.6%	1'342'203
9	Finances et impôts	11.2%	177'436
<b>Total</b>			<b>1'586'126</b>



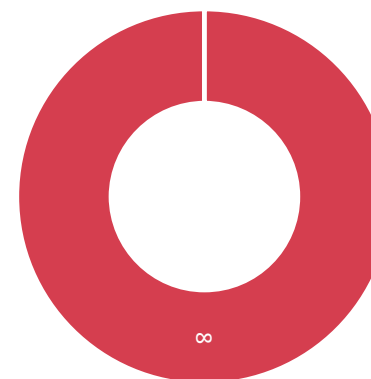
## Compte de résultats selon les tâches, revenus

0	Administration générale	0.1%	2'200
8	Economie publique	75.3%	1'272'284
9	Finances et impôts	24.6%	415'036
<b>Total</b>			<b>1'689'520</b>



## Compte des investissements selon les tâches, dépenses

0	Administration générale	0.0%	0
8	Economie publique	100.0%	185'142
9	Finances et impôts	0.0%	0
<b>Total</b>			<b>185'142</b>



2024

2025

Moyenne

## 1. Taux d'endettement net (I1)

La bourgeoisie ne disposant point de revenus fiscaux (nature 40), cet indicateur n'a pas lieu d'être calculé.

## 2. Degré d'autofinancement (I2)

		2024	2025	Moyenne
Autofinancement	CHF	58'993.77	333'766.34	196'380.06
investissements nets	CHF	-	185'141.55	92'570.78
			180.28%	212.14%

### Valeurs indicatives

> 100%	haute conjoncture
80 -100%	cas normal
50 – 80%	récession

2024

2025

Moyenne

### 3. Part des charges d'intérêts (I3)

	CHF	2024	2025	Moyenne
Charges d'intérêts nets	CHF	27'417.15	39'349.86	33'383.51
Revenus courants	CHF	1'434'790.12	1'673'424.00	1'554'107.06
		1.91%	2.35%	2.15%

#### Valeurs indicatives

0% – 4%	bon
4% – 9%	suffisant
> 9%	mauvais

### 4. Dette brute par rapport aux revenus (I4)

	CHF	2024	2025	Moyenne
Dette brute	CHF	4'290'240.46	4'306'300.21	4'298'270.34
Revenus courants	CHF	1'434'790.12	1'673'424.00	1'554'107.06
		299.02%	257.33%	276.57%

#### Valeurs indicatives

< 50%	très bon
50% – 100%	bon
100% – 150%	moyen
150% – 200%	mauvais
> 200%	critique

2024

2025

Moyenne

## 5. Proportion des investissements (I5)

	CHF			
Investissements bruts	CHF	-	185'141.55	92'570.78
Dépenses totales	CHF	1'330'819.90	1'499'097.56	1'414'958.73
			12.35%	6.54%

### Valeurs indicatives

< 10%	eff. d'inv. faible
10% – 20%	eff. d'inv. moyen
20% – 30%	eff. d'inv. élevé
> 30%	eff. d'inv. très élevé

## 6. Part du service de la dette (I6)

	CHF			
Service de la dette	CHF	63'517.15	79'349.86	71'433.51
Revenus courants	CHF	1'434'790.12	1'673'424.00	1'554'107.06
		4.43%	4.74%	4.60%

### Valeurs indicatives

< 5%	charge faible
5% – 15%	charge acceptable
> 15%	charge forte

2024

2025

Moyenne

## 7. Dette nette 1 par habitant (I7)

Dette nette I	CHF	-392'528.90	-541'153.69	-466'841.30
Population résidante permanente		2'120	2'101	2'111
		-185	-258	-221

## Valeurs indicatives

< 0 CHF	patrimoine net
0 – 1'000 CHF	endettement faible
1'001 – 2'500 CHF	endettement moyen
2'501 – 5'000 CHF	endettement important
> 5'000 CHF	endettement très important

## 8. Taux d'autofinancement (I8)

Autofinancement	CHF	58'993.77	333'766.34	196'380.06
Revenus courants	CHF	1'434'790.12	1'673'424.00	1'554'107.06
		4.11%	19.95%	12.64%

## Valeurs indicatives

> 20%	bon
10% – 20%	moyen
< 10%	mauvais

## Aperçu des indicateurs financiers

2. Degré d'autofinancement (I2)	2024	2025	Moyenne
Autofinancement en % des investissements nets		180.3%	212.1%

### Valeurs indicatives

> 100%	haute conjoncture
80% - 100%	cas normal
50% - 80%	récession

3. Part des charges d'intérêts (I3)	2024	2025	Moyenne
Charges d'intérêts nets en % des revenus courants	1.9%	2.4%	2.1%

### Valeurs indicatives

0% - 4%	bon
4% - 9%	suffisant
> 9%	mauvais

4. Dette brute par rapport aux revenus (I4)	2024	2025	Moyenne
Dette brute en % des revenus courants	299.0%	257.3%	276.6%

### Valeurs indicatives

< 50%	très bon
50% - 100%	bon
100% - 150%	moyen
150% - 200%	mauvais
> 200%	critique

5. Proportion des investissements (I5)	2024	2025	Moyenne
Investissements bruts en % des dépenses totales	0.0%	12.4%	6.5%

### Valeurs indicatives

< 10%	eff. d'inv. faible
10% - 20%	eff. d'inv. moyen
20% - 30%	eff. d'inv. élevé
> 30%	eff. d'inv. très élevé

6. Part du service de la dette (I6)	2024	2025	Moyenne
Service de la dette en % des revenus courants	4.4%	4.7%	4.6%

### Valeurs indicatives

< 5%	charge faible
5% - 15%	charge acceptable
> 15%	charge forte

7. Dette nette 1 par habitant (I7)	2024	2025	Moyenne
Dette nette I par habitant	-185	-258	-221

### Valeurs indicatives

< 0 CHF	patrimoine net
0 - 1'000 CHF	endettement faible
1'001 - 2'500 CHF	endettement moyen
2'501 - 5'000 CHF	endettement important
> 5'000 CHF	endettement très important

8. Taux d'autofinancement (I8)	2024	2025	Moyenne
Autofinancement en % des revenus courants	4.1%	19.9%	12.6%

### Valeurs indicatives

> 20%	bon
10% - 20%	moyen
< 10%	mauvais

Evolution indicateurs	Comptes	Comptes	Moyenne
	2024	2025	
2. Degré d'autofinancement (I2)		180.28%	212.14%
		haute conjoncture	haute conjoncture
3. Part des charges d'intérêts (I3)	1.91%	2.35%	2.15%
	bon	bon	bon
4. Dette brute par rapport aux revenus (I4)	299.02%	257.33%	276.57%
	critique	critique	critique
5. Proportion des investissements (I5)	0.00%	12.35%	6.54%
	eff. d'inv. faible	eff. d'inv. moyen	eff. d'inv. faible
6. Part du service de la dette (I6)	4.43%	4.74%	4.60%
	charge faible	charge faible	charge faible
7. Dette nette 1 par habitant (I7)	-185	-258	-221
	patrimoine net	patrimoine net	patrimoine net
8. Taux d'autofinancement (I8)	4.11%	19.95%	12.64%
	mauvais	moyen	moyen

## Compte de fonctionnement par classification fonctionnelle

Compte	Libellé	Comptes 2025		Budget 2025		Comptes 2024	
		Charges	Produits	Charges	Produits	Charges	Produits
<b>0</b>	<b>ADMINISTRATION GENERALE</b>	<b>66,488.15</b>	<b>2,200.00</b>	<b>71,400.00</b>		<b>62,409.50</b>	
			64,288.15		71,400.00		62,409.50
<b>02</b>	<b>Services généraux</b>	<b>66,488.15</b>	<b>2,200.00</b>	<b>71,400.00</b>		<b>62,409.50</b>	
<b>022</b>	<b>Services généraux</b>	<b>66,488.15</b>	<b>2,200.00</b>	<b>71,400.00</b>		<b>62,409.50</b>	
<b>0220</b>	<b>Services généraux</b>	<b>66,488.15</b>	<b>2,200.00</b>	<b>71,400.00</b>		<b>62,409.50</b>	
0220.3001.01	Indemnités du Conseil bourgeoisial non soumis AVS	52,780.00		50,000.00		50,000.00	
0220.3132.10	Frais de fiduciaire	2,162.00		2,200.00		2,170.00	
0220.3132.30	Frais d'actes notariés			2,000.00			
0220.3134.01	Assurances	384.45					
0220.3137.01	Impôts cantonaux et communaux	11,161.70		17,200.00		10,239.50	
0220.4210.01	Agrégation nouveaux bourgeois		2,200.00				

## Compte de fonctionnement par classification fonctionnelle

Compte	Libellé	Comptes 2025		Budget 2025		Comptes 2024	
		Charges	Produits	Charges	Produits	Charges	Produits
<b>8</b>	<b>ECONOMIE PUBLIQUE</b>	<b>1,342,202.70</b>	<b>1,272,284.25</b>	<b>1,028,500.00</b>	<b>997,900.00</b>	<b>1,111,136.27</b>	<b>1,073,671.97</b>
			69,918.45		30,600.00		37,464.30
<b>82</b>	<b>Sylviculture</b>	<b>1,342,202.70</b>	<b>1,272,284.25</b>	<b>1,028,500.00</b>	<b>997,900.00</b>	<b>1,111,136.27</b>	<b>1,073,671.97</b>
<b>820</b>	<b>Sylviculture</b>	<b>1,342,202.70</b>	<b>1,272,284.25</b>	<b>1,028,500.00</b>	<b>997,900.00</b>	<b>1,111,136.27</b>	<b>1,073,671.97</b>
<b>8200</b>	<b>Sylviculture</b>	<b>1,342,202.70</b>	<b>1,272,284.25</b>	<b>1,028,500.00</b>	<b>997,900.00</b>	<b>1,111,136.27</b>	<b>1,073,671.97</b>
8200.3010.04	Traitement du personnel	392,237.65		423,000.00		404,933.20	
8200.3050.01	Cotisations AVS/AI/AC	24,867.95		28,000.00		25,859.10	
8200.3052.01	Prévoyance professionnelle LPP	35,784.60		35,500.00		36,973.50	
8200.3053.01	Assurances LAA	12,055.40		13,700.00		13,102.50	
8200.3054.10	Cotisations CIVAF	10,410.55		11,800.00		10,892.70	
8200.3055.10	Assurances LAMal	8,388.80		8,100.00		7,668.55	
8200.3090.01	Formation et perfectionnement du personnel	300.00		4,800.00		4,160.00	
8200.3099.01	Autres charges du personnel	13,204.40		12,300.00		15,840.30	
8200.3100.01	Matériel de bureau	4,240.40		5,100.00		5,265.30	
8200.3101.01	Matériaux et outillage	18,000.45		24,000.00		25,669.00	
8200.3101.10	Carburants	23,808.20		29,000.00		24,940.10	
8200.3101.30	Achat de bois	80,215.00		38,600.00		54,430.25	
8200.3120.01	Electricité	4,152.15		5,000.00		4,244.70	
8200.3120.30	Taxes eaux assainissement et déchets	2,176.25				2,480.50	
8200.3130.20	Frais liés aux travaux tiers et partenaires	314,185.70		87,500.00		89,885.49	
8200.3130.40	Frais de téléphone et multimédia	605.80		600.00		748.00	
8200.3134.30	Assurances des véhicules	9,796.10		8,700.00		9,712.78	
8200.3134.35	Assurances bâtiment	371.70		300.00		378.50	
8200.3137.01	TVA exploitation forestière	36,416.15		20,000.00		37,449.05	
8200.3144.01	Dépôt du Petit Pont	86.50		2,000.00		2,402.60	
8200.3145.40	Dégâts aux forêts			10,000.00			
8200.3151.01	Entretien matériel et véhicules	19,590.95		18,000.00		22,695.90	
8200.3160.10	Loyers	3,800.00		3,800.00		3,800.00	
8200.3170.01	Frais de repas et déplacements	8,802.00		5,800.00		7,884.00	
8200.3181.01	Perte sur débiteurs	0.80				1,712.45	
8200.3190.01	Sinistres	2,000.00				4,024.00	
8200.3199.10	Frais divers	361.60		2,000.00		391.40	

## Compte de fonctionnement par classification fonctionnelle

Compte	Libellé	Comptes	2025	Budget	2025	Comptes	2024
		Charges	Produits	Charges	Produits	Charges	Produits
8200.3300.40	Amortissements dépôt	20,200.00		16,100.00		5,800.00	
8200.3300.60	Amortissements machines et outillages	19,800.00		19,800.00		30,300.00	
8200.3401.01	Intérêts bancaires					1,020.00	
8200.3511.01	Attribution au fonds de reboisement	190,433.00				70,050.00	
8200.3612.01	Forêt de protection	76,450.90		184,000.00		176,786.20	
8200.3612.05	Prestations de la Commune	5,000.00		5,000.00		5,000.00	
8200.3636.05	Cotisations	4,459.70		6,000.00		4,636.20	
8200.4240.01	Travaux pour la commune de Conthey		82,258.00		100,000.00		191,967.45
8200.4240.05	Part de la commune aux travaux forestier		41,586.40		40,000.00		41,623.30
8200.4240.10	Travaux pour tiers (privés)		146,113.75		230,000.00		205,345.95
8200.4240.20	Travaux pour des partenaires (Ardon - Vétroz)		443,083.35		50,000.00		308,275.05
8200.4240.30	Travaux de menuiserie		37,733.20		50,000.00		29,859.50
8200.4240.40	Remboursements débours		900.00				240.00
8200.4250.10	Vente bois propre exploitation		21,448.60		60,000.00		32,149.10
8200.4250.15	Vente de bois		64,180.60		47,400.00		67,071.90
8200.4260.01	Indemnités pour pertes de gains		6,086.10				1,034.15
8200.4309.05	Prestations d'assurance						1,675.67
8200.4310.01	Propres prestations pour les investissements		48,259.00				
8200.4511.01	Prélèvement sur fonds de reboisement		60.00				60.00
8200.4630.01	Subventions fédérales		1,336.30		1,500.00		1,358.90
8200.4631.01	Subventions cantonales		313,500.00		339,700.00		154,224.00
8200.4631.05	Tâches de police et de surveillance		24,488.95		17,000.00		17,537.00
8200.4631.10	Subventions pour dégâts aux forêts				16,000.00		
8200.4632.01	Subventions communales		41,250.00		46,300.00		21,250.00

## Compte de fonctionnement par classification fonctionnelle

Compte	Libellé	Comptes 2025		Budget 2025		Comptes 2024	
		Charges	Produits	Charges	Produits	Charges	Produits
<b>9</b>	<b>FINANCES ET IMPOTS</b>	<b>177,435.61</b>	<b>415,035.55</b>	<b>226,800.00</b>	<b>403,400.00</b>	<b>320,401.38</b>	<b>373,178.95</b>
		237,599.94		176,600.00		52,777.57	
<b>96</b>	<b>Administration de la fortune et de la dette</b>	<b>177,435.61</b>	<b>414,735.55</b>	<b>226,800.00</b>	<b>403,100.00</b>	<b>320,401.38</b>	<b>372,845.95</b>
<b>961</b>	<b>Intérêts</b>	<b>39,349.86</b>		<b>39,200.00</b>		<b>23,997.15</b>	
<b>9610</b>	<b>Intérêts</b>	<b>39,349.86</b>		<b>39,200.00</b>		<b>23,997.15</b>	
9610.3401.01	Intérêts des engagements financiers	39,349.86		39,200.00		23,997.15	
<b>963</b>	<b>Immeubles et titres du patrimoine financier</b>	<b>138,085.75</b>	<b>414,671.55</b>	<b>187,600.00</b>	<b>403,100.00</b>	<b>296,404.23</b>	<b>372,602.95</b>
<b>9630</b>	<b>Immeubles du patrimoine financier</b>	<b>6,099.10</b>	<b>355,909.75</b>	<b>70,000.00</b>	<b>349,800.00</b>	<b>175,397.60</b>	<b>322,542.15</b>
9630.3120.30	Taxes eaux assainissement et déchets	-67,570.15				89,784.35	
9630.3130.01	Prestations MEP			5,000.00			
9630.3144.01	Charges d'immeubles	45,913.90		25,000.00		40,696.80	
9630.3439.30	Assurances	2,113.70					
9630.3441.01	Amortissements patrimoine financier	25,641.65		40,000.00		44,916.45	
9630.4260.01	Participations de tiers		11,312.60				4,588.80
9630.4430.01	Locations de terrains		64,265.15		73,000.00		57,951.35
9630.4430.05	Locations de gravières				10,000.00		10,000.00
9630.4430.10	Locations de dépôts		13,800.00		13,800.00		13,800.00
9630.4430.15	Locations à la Commune		163,132.00		163,000.00		163,132.00
9630.4430.20	Locations d'appartements		103,400.00		90,000.00		73,070.00
<b>9631</b>	<b>Galerie et Musée</b>	<b>30,000.30</b>	<b>22,666.00</b>	<b>26,400.00</b>	<b>21,000.00</b>	<b>28,472.93</b>	<b>18,000.00</b>
9631.3102.01	Publicité	2,304.00		2,500.00		2,772.45	
9631.3110.01	Mobilier et équipements			500.00			
9631.3120.30	Taxes eaux assainissement et déchets	1,394.80				2,154.50	
9631.3130.01	Frais bancaires et postaux					219.98	
9631.3401.01	Intérêts bancaires					1,056.00	
9631.3439.30	Assurances	205.70		1,100.00		209.20	
9631.3612.01	Prestations de la Commune	10,000.00		10,000.00		10,000.00	
9631.3910.01	Prestations internes	16,095.80		12,300.00		12,060.80	
9631.4250.01	Commissions sur exposition		6,666.00		5,000.00		2,015.00
9631.4432.01	Locations salles		16,000.00		16,000.00		15,985.00

## Compte de fonctionnement par classification fonctionnelle

Compte	Libellé	Comptes	2025	Budget	2025	Comptes	2024
		Charges	Produits	Charges	Produits	Charges	Produits
<b>9632</b>	<b>Caveau</b>	<b>101,986.35</b>	<b>36,095.80</b>	<b>91,200.00</b>	<b>32,300.00</b>	<b>92,533.70</b>	<b>32,060.80</b>
9632.3010.04	Traitement du personnel	18,540.60		18,400.00		16,965.45	
9632.3050.01	Cotisations AVS/AI/AC	1,227.75		1,200.00		1,122.95	
9632.3053.01	Assurances LAA	253.60		200.00		214.05	
9632.3054.10	Cotisations CIVAF	515.40		500.00		471.40	
9632.3055.10	Assurances LAMal	402.35		400.00		321.20	
9632.3100.01	Matériel de bureau			1,000.00			
9632.3102.01	Frais de publicité	100.00		500.00		640.50	
9632.3110.01	Mobilier et équipements	987.70		2,000.00		384.00	
9632.3120.01	Electricité	7,864.45		8,000.00		9,415.95	
9632.3120.30	Taxes eaux assainissement et déchets	1,268.50				1,155.00	
9632.3130.10	Frais bancaires et postaux			1,200.00			
9632.3130.40	Informatique téléphonie et multimédia	2,600.60		2,600.00		3,197.60	
9632.3132.01	Honoraires	37,000.00		32,000.00		36,884.35	
9632.3181.01	Perte sur débiteurs	100.00					
9632.3199.10	Frais divers					192.00	
9632.3401.01	Intérêts bancaires					1,344.00	
9632.3431.20	Entretien du bâtiment	28,716.90		20,000.00		17,994.95	
9632.3439.30	Assurances Bâtiment	2,408.50		3,200.00		2,230.30	
9632.4432.05	Salles louées à la Commune		20,000.00		20,000.00		20,000.00
9632.4910.01	Prestations internes		16,095.80		12,300.00		12,060.80
<b>9690</b>	<b>Patrimoine financier</b>		<b>64.00</b>				<b>243.00</b>
9690.4260.01	Récupération frais d'encaissement		64.00				243.00
<b>97</b>	<b>Redistributions</b>		<b>300.00</b>		<b>300.00</b>		<b>333.00</b>
<b>9710</b>	<b>Redistributions liées à la taxe sur le CO2</b>		<b>300.00</b>		<b>300.00</b>		<b>333.00</b>
9710.4699.01	Redistributions taxe CO2		300.00		300.00		333.00

## Compte de fonctionnement par classification fonctionnelle

Compte	Libellé	Comptes 2025		Budget 2025		Comptes 2024	
		Charges	Produits	Charges	Produits	Charges	Produits
		1,586,126.46	1,689,519.80	1,326,700.00	1,401,300.00	1,493,947.15	1,446,850.92
	Excédent de revenu	103,393.34					
	Excédent de revenu			74,600.00			
	Excédent de charge						47,096.23
		1,689,519.80	1,689,519.80	1,401,300.00	1,401,300.00	1,493,947.15	1,493,947.15

## Compte d'Investissement par classification fonctionnelle

Compte	Libellé	Comptes 2025		Budget 2025		Comptes 2024	
		Charges	Produits	Charges	Produits	Charges	Produits
<b>8</b>	<b>ECONOMIE PUBLIQUE</b>	<b>185,141.55</b>		<b>135,000.00</b>			
			185,141.55		135,000.00		
<b>82</b>	<b>Sylviculture</b>	<b>185,141.55</b>		<b>135,000.00</b>			
<b>820</b>	<b>Sylviculture</b>	<b>185,141.55</b>		<b>135,000.00</b>			
<b>8200</b>	<b>Sylviculture</b>	<b>185,141.55</b>		<b>135,000.00</b>			
8200.5040.01	Dépôt forestier Petit-Pont	185,141.55		135,000.00			

## Compte d'Investissement par classification fonctionnelle

Compte	Libellé	Comptes 2025		Budget 2025		Comptes 2024	
		Charges	Produits	Charges	Produits	Charges	Produits
<b>9</b>	<b>FINANCES ET IMPOTS</b>		<b>185,141.55</b>				
		185,141.55					
<b>99</b>	<b>Postes non ventilables</b>		<b>185,141.55</b>				
<b>999</b>	<b>Clôture</b>		<b>185,141.55</b>				
9999.6900.00	Investissements portés au bilan		185,141.55				

### Compte d'Investissement par classification fonctionnelle

Compte	Libellé	Comptes Charges	2025 Produits	Budget Charges	2025 Produits	Comptes Charges	2024 Produits
		185,141.55	185,141.55	135,000.00			
	Excédent de charge				135,000.00		
		185,141.55	185,141.55	135,000.00	135,000.00		

## Compte de fonctionnement par nature

Compte	Libellé	Comptes 2025		Budget 2025		Comptes 2024	
		Charges	Produits	Charges	Produits	Charges	Produits
<b>3</b>	<b>Charges</b>	<b>1,586,126.46</b>		<b>1,326,700.00</b>		<b>1,493,947.15</b>	
			1,586,126.46		1,326,700.00		1,493,947.15
<b>30</b>	<b>Charges de personnel</b>	<b>570,969.05</b>		<b>607,900.00</b>		<b>588,524.90</b>	
<b>300</b>	<b>Autorités et commissions</b>	<b>52,780.00</b>		<b>50,000.00</b>		<b>50,000.00</b>	
3001	Paiements à des membres des autorités et des commissions	52,780.00		50,000.00		50,000.00	
<b>301</b>	<b>Traitements du personnel administratif, d'exploitation</b>	<b>410,778.25</b>		<b>441,400.00</b>		<b>421,898.65</b>	
3010	Traitements du personnel administratif, d'exploitation	410,778.25		441,400.00		421,898.65	
<b>305</b>	<b>Cotisations de l'employeur</b>	<b>93,906.40</b>		<b>99,400.00</b>		<b>96,625.95</b>	
3050	Cotisations AVS, AI, APG, AC	26,095.70		29,200.00		26,982.05	
3052	Cotisations aux caisses de pension	35,784.60		35,500.00		36,973.50	
3053	Cotisations aux assurances-accidents	12,309.00		13,900.00		13,316.55	
3054	Cotisations caisse de compensation pour AF	10,925.95		12,300.00		11,364.10	
3055	Cotisations ass. indemnités journalières maladie	8,791.15		8,500.00		7,989.75	
<b>309</b>	<b>Autres charges de personnel</b>	<b>13,504.40</b>		<b>17,100.00</b>		<b>20,000.30</b>	
3090	Formation et perfectionnement du personnel	300.00		4,800.00		4,160.00	
3099	Autres charges de personnel	13,204.40		12,300.00		15,840.30	
<b>31</b>	<b>Charges biens et services, autres charges d'exploitation</b>	<b>574,281.70</b>		<b>362,100.00</b>		<b>498,021.00</b>	
<b>310</b>	<b>Charges de matériel et de marchandises</b>	<b>128,668.05</b>		<b>100,700.00</b>		<b>113,717.60</b>	
3100	Matériel de bureau	4,240.40		6,100.00		5,265.30	
3101	Matériel d'exploitation, fournitures	122,023.65		91,600.00		105,039.35	
3102	Imprimés, publications	2,404.00		3,000.00		3,412.95	
<b>311</b>	<b>Immobilisations ne pouvant être portées à l'actif</b>	<b>987.70</b>		<b>2,500.00</b>		<b>384.00</b>	
3110	Meubles et appareils de bureau	987.70		2,500.00		384.00	
<b>312</b>	<b>Alimentation en eau, énergie et combustible</b>	<b>-50,714.00</b>		<b>13,000.00</b>		<b>109,235.00</b>	
3120	Alimentation en eau, énergie et combustible	-50,714.00		13,000.00		109,235.00	
<b>313</b>	<b>Prestations de services et honoraires</b>	<b>414,684.20</b>		<b>179,300.00</b>		<b>190,885.25</b>	
3130	Prestations de services de tiers	317,392.10		96,900.00		94,051.07	
3132	Honoraires conseillers ext., experts, spécialistes, etc.	39,162.00		36,200.00		39,054.35	

## Compte de fonctionnement par nature

Compte	Libellé	Comptes	2025	Budget	2025	Comptes	2024
		Charges	Produits	Charges	Produits	Charges	Produits
3134	Primes d'assurance de choses	10,552.25		9,000.00		10,091.28	
3137	Impôts et taxes	47,577.85		37,200.00		47,688.55	
<b>314</b>	<b>Gros entretien et entretien courant</b>	<b>46,000.40</b>		<b>37,000.00</b>		<b>43,099.40</b>	
3144	Entretien des terrains bâtis et bâtiments	46,000.40		27,000.00		43,099.40	
3145	Entretien des forêts			10,000.00			
<b>315</b>	<b>Entretien biens mobiliers et immob. incorporelles</b>	<b>19,590.95</b>		<b>18,000.00</b>		<b>22,695.90</b>	
3151	Entretien de machines, appareils, véhicules et outils	19,590.95		18,000.00		22,695.90	
<b>316</b>	<b>Loyers, leasing, fermages, taxes d'utilisation</b>	<b>3,800.00</b>		<b>3,800.00</b>		<b>3,800.00</b>	
3160	Loyers et fermages des biens-fonds	3,800.00		3,800.00		3,800.00	
<b>317</b>	<b>Indemnisations</b>	<b>8,802.00</b>		<b>5,800.00</b>		<b>7,884.00</b>	
3170	Frais de déplacement et autres frais	8,802.00		5,800.00		7,884.00	
<b>318</b>	<b>Rectifications sur créances</b>	<b>100.80</b>				<b>1,712.45</b>	
3181	Pertes sur créances effectives	100.80				1,712.45	
<b>319</b>	<b>Diverses charges d'exploitation</b>	<b>2,361.60</b>		<b>2,000.00</b>		<b>4,607.40</b>	
3190	Prestations en dommages-intérêts, sinistres	2,000.00				4,024.00	
3199	Autres charges d'exploitation	361.60		2,000.00		583.40	
<b>33</b>	<b>Amortissements du patrimoine administratif</b>	<b>40,000.00</b>		<b>35,900.00</b>		<b>36,100.00</b>	
<b>330</b>	<b>Immobilisations corporelles du patrimoine administratif</b>	<b>40,000.00</b>		<b>35,900.00</b>		<b>36,100.00</b>	
3300	Amortissements planifiés, immobilisations corporelles	40,000.00		35,900.00		36,100.00	
<b>34</b>	<b>Charges financières</b>	<b>98,436.31</b>		<b>103,500.00</b>		<b>92,768.05</b>	
<b>340</b>	<b>Charges d'intérêts</b>	<b>39,349.86</b>		<b>39,200.00</b>		<b>27,417.15</b>	
3401	Intérêts passifs des engagements financiers à court terme	39,349.86		39,200.00		27,417.15	
<b>343</b>	<b>Entretien du patrimoine financier</b>	<b>33,444.80</b>		<b>24,300.00</b>		<b>20,434.45</b>	
3431	Entretien courant, biens-fonds	28,716.90		20,000.00		17,994.95	
3439	Autres charges des biens-fonds	4,727.90		4,300.00		2,439.50	
<b>344</b>	<b>Réévaluation immobilisations patrimoine financier</b>	<b>25,641.65</b>		<b>40,000.00</b>		<b>44,916.45</b>	
3441	Amortissements, immobilisations corporelles	25,641.65		40,000.00		44,916.45	
<b>35</b>	<b>Attributions aux fonds et financements spéciaux</b>	<b>190,433.00</b>				<b>70,050.00</b>	
<b>351</b>	<b>Attrib. aux fonds et FS enregistrés comme capitaux propres</b>	<b>190,433.00</b>				<b>70,050.00</b>	

## Compte de fonctionnement par nature

Compte	Libellé	Comptes 2025		Budget 2025		Comptes 2024	
		Charges	Produits	Charges	Produits	Charges	Produits
3511	Attributions aux fonds du capital propre	190,433.00				70,050.00	
<b>36</b>	<b>Charges de transfert</b>	<b>95,910.60</b>		<b>205,000.00</b>		<b>196,422.40</b>	
<b>361</b>	<b>Dédommagements à des collectivités publiques</b>	<b>91,450.90</b>		<b>199,000.00</b>		<b>191,786.20</b>	
3612	Dédommagements aux communes et aux syndicats	91,450.90		199,000.00		191,786.20	
<b>363</b>	<b>Subventions à des collectivités et à des tiers</b>	<b>4,459.70</b>		<b>6,000.00</b>		<b>4,636.20</b>	
3636	Subventions aux organisations privées à but non lucratif	4,459.70		6,000.00		4,636.20	
<b>39</b>	<b>Imputations internes</b>	<b>16,095.80</b>		<b>12,300.00</b>		<b>12,060.80</b>	
<b>391</b>	<b>Prestations de services</b>	<b>16,095.80</b>		<b>12,300.00</b>		<b>12,060.80</b>	
3910	Imputations internes pour prestations de services	16,095.80		12,300.00		12,060.80	

## Compte de fonctionnement par nature

Compte	Libellé	Comptes 2025		Budget 2025		Comptes 2024	
		Charges	Produits	Charges	Produits	Charges	Produits
<b>4</b>	<b>Revenus</b>		<b>1,689,519.80</b>		<b>1,401,300.00</b>		<b>1,446,850.92</b>
		1,689,519.80		1,401,300.00		1,446,850.92	
<b>42</b>	<b>Taxes</b>		<b>863,632.60</b>		<b>582,400.00</b>		<b>884,413.20</b>
<b>421</b>	<b>Emoluments administratifs</b>		<b>2,200.00</b>				
4210	Emoluments administratifs		2,200.00				
<b>424</b>	<b>Taxes d'utilisation, taxes pour prestations de services</b>		<b>751,674.70</b>		<b>470,000.00</b>		<b>777,311.25</b>
4240	Taxes d'utilisation, taxes pour prestations de services		751,674.70		470,000.00		777,311.25
<b>425</b>	<b>Recettes sur ventes</b>		<b>92,295.20</b>		<b>112,400.00</b>		<b>101,236.00</b>
4250	Ventes		92,295.20		112,400.00		101,236.00
<b>426</b>	<b>Remboursements</b>		<b>17,462.70</b>				<b>5,865.95</b>
4260	Remboursements de tiers		17,462.70				5,865.95
<b>43</b>	<b>Revenus divers</b>		<b>48,259.00</b>				<b>1,675.67</b>
<b>430</b>	<b>Revenus d'exploitation divers</b>						<b>1,675.67</b>
4309	Autres revenus d'exploitation						1,675.67
<b>431</b>	<b>Inscription de prestations propres à l'actif</b>		<b>48,259.00</b>				
4310	Prestations propres immob. corporelles portées à l'actif		48,259.00				
<b>44</b>	<b>Revenus financiers</b>		<b>380,597.15</b>		<b>385,800.00</b>		<b>353,938.35</b>
<b>443</b>	<b>Revenus des biens-fonds patrimoine financier</b>		<b>380,597.15</b>		<b>385,800.00</b>		<b>353,938.35</b>
4430	Loyers et fermages, biens-fonds		344,597.15		349,800.00		317,953.35
4432	Paiements pour utilisation des biens-fonds		36,000.00		36,000.00		35,985.00
<b>45</b>	<b>Prélèvements sur les fonds et financements spéciaux</b>		<b>60.00</b>				<b>60.00</b>
<b>451</b>	<b>Prélèvements fonds et FS enregistrés comme capitaux propres</b>		<b>60.00</b>				<b>60.00</b>
4511	Prélèvements sur des fonds du capital propre		60.00				60.00
<b>46</b>	<b>Revenus de transfert</b>		<b>380,875.25</b>		<b>420,800.00</b>		<b>194,702.90</b>
<b>463</b>	<b>Subventions des collectivités publiques et des tiers</b>		<b>380,575.25</b>		<b>420,500.00</b>		<b>194,369.90</b>
4630	Subventions de la Confédération		1,336.30		1,500.00		1,358.90
4631	Subventions des cantons et des concordats		337,988.95		372,700.00		171,761.00

## Compte de fonctionnement par nature

Compte	Libellé	Comptes 2025		Budget 2025		Comptes 2024	
		Charges	Produits	Charges	Produits	Charges	Produits
4632	Subventions des communes et des syndicats de communes		41,250.00		46,300.00		21,250.00
<b>469</b>	<b>Autres revenus de transfert</b>		<b>300.00</b>		<b>300.00</b>		<b>333.00</b>
4699	Redistributions taxe CO2		300.00		300.00		333.00
<b>49</b>	<b>Imputations internes</b>		<b>16,095.80</b>		<b>12,300.00</b>		<b>12,060.80</b>
<b>491</b>	<b>Prestations de services</b>		<b>16,095.80</b>		<b>12,300.00</b>		<b>12,060.80</b>
4910	Imputations internes pour prestations de services		16,095.80		12,300.00		12,060.80

## Compte de fonctionnement par nature

Compte	Libellé	Comptes Charges	2025 Produits	Budget Charges	2025 Produits	Comptes Charges	2024 Produits
		1,586,126.46	1,689,519.80	1,326,700.00	1,401,300.00	1,493,947.15	1,446,850.92
	Excédent de revenu	103,393.34					
	Excédent de revenu			74,600.00			
	Excédent de charge						47,096.23
		1,689,519.80	1,689,519.80	1,401,300.00	1,401,300.00	1,493,947.15	1,493,947.15

## Compte d'Investissement par nature

Compte	Libellé	Comptes	2025	Budget	2025	Comptes	2024
		Charges	Produits	Charges	Produits	Charges	Produits
<b>5</b>	<b>Dépenses d'investissement</b>	<b>185,141.55</b>		<b>135,000.00</b>			
			185,141.55		135,000.00		
<b>50</b>	<b>Immobilisations corporelles</b>	<b>185,141.55</b>		<b>135,000.00</b>			
<b>504</b>	<b>Terrains bâtis</b>	<b>185,141.55</b>		<b>135,000.00</b>			
5040	Terrains bâtis	185,141.55		135,000.00			

## Compte d'Investissement par nature

Compte	Libellé	Comptes 2025		Budget 2025		Comptes 2024	
		Charges	Produits	Charges	Produits	Charges	Produits
<b>6</b>	<b>Recettes d'investissement</b>		<b>185,141.55</b>				
		185,141.55					
<b>69</b>	<b>Report au bilan</b>		<b>185,141.55</b>				
<b>690</b>	<b>Report de dépenses au bilan</b>		<b>185,141.55</b>				
6900	Dépenses reportées au bilan		185,141.55				

## Compte d'Investissement par nature

Compte	Libellé	Comptes Charges	2025 Produits	Budget Charges	2025 Produits	Comptes Charges	2024 Produits
		185,141.55	185,141.55	135,000.00			
	Excédent de charge				135,000.00		
		185,141.55	185,141.55	135,000.00	135,000.00		

N° de compte	Libellé	Solde début	Augmentation	Déduction	Solde de fin
<b>1</b>	<b>Actif</b>	<b>5,939,091.21</b>	<b>6,918,320.76</b>	<b>6,784,491.02</b>	<b>6,072,920.95</b>
<b>10</b>	<b>Patrimoine financier</b>	<b>4,969,429.71</b>	<b>6,733,179.21</b>	<b>6,744,491.02</b>	<b>4,958,117.90</b>
<b>100</b>	<b>Disponibilités et placements à court terme</b>	<b>478,741.91</b>	<b>3,304,211.06</b>	<b>3,381,858.81</b>	<b>401,094.16</b>
<b>1000</b>	<b>Caisse</b>	<b>134.05</b>	<b>1,429.00</b>	<b>700.00</b>	<b>863.05</b>
1000.02	Caisse forêts	134.05	1,429.00	700.00	863.05
<b>1001</b>	<b>La Poste</b>	<b>288,006.83</b>	<b>1,547,994.26</b>	<b>1,625,615.63</b>	<b>210,385.46</b>
1001.00	Comptes postaux N 17-599892-9	234,020.78	1,477,944.26	1,625,555.63	86,409.41
1001.05	Fonds de reboisement CCP 14-528010-0	53,986.05	70,050.00	60.00	123,976.05
<b>1002</b>	<b>Banque</b>	<b>190,601.03</b>	<b>1,754,787.80</b>	<b>1,755,543.18</b>	<b>189,845.65</b>
1002.01	UBS 538.286.01A	185,233.13	1,700,977.80	1,716,621.93	169,589.00
1002.03	BCVS E 0857.27.02 Tour Lombarde	1,448.95	53,810.00	35,561.25	19,697.70
1002.04	Raiffeisen 8450.33	3,918.95		3,360.00	558.95
<b>101</b>	<b>Créances</b>	<b>385,614.30</b>	<b>3,110,645.10</b>	<b>3,134,399.16</b>	<b>361,860.24</b>
<b>1010</b>	<b>Créances résultant de livraisons/prestations en fav de tiers</b>	<b>385,614.30</b>	<b>1,119,873.60</b>	<b>1,143,627.66</b>	<b>361,860.24</b>
1010.00	Débiteurs	385,614.30	1,119,873.60	1,143,627.66	361,860.24
<b>1011</b>	<b>Comptes courants avec des tiers</b>		<b>1,990,771.50</b>	<b>1,990,771.50</b>	
1011.25	C/C liquidités		1,990,771.50	1,990,771.50	
<b>104</b>	<b>Actifs de régularisation</b>	<b>79,004.65</b>	<b>192,326.40</b>	<b>79,004.65</b>	<b>192,326.40</b>
<b>1041</b>	<b>Charges de biens/services et autres charges d'exploitation</b>	<b>79,004.65</b>	<b>192,326.40</b>	<b>79,004.65</b>	<b>192,326.40</b>
1041.01	Actifs transitoires	79,004.65	192,326.40	79,004.65	192,326.40
<b>106</b>	<b>Stocks, fournitures et travaux en cours</b>	<b>98,916.60</b>		<b>23,231.75</b>	<b>75,684.85</b>
<b>1061</b>	<b>Matières premières et auxiliaires</b>	<b>98,916.60</b>		<b>23,231.75</b>	<b>75,684.85</b>
1061.00	Stock de bois	98,916.60		23,231.75	75,684.85
<b>107</b>	<b>Placements financiers</b>	<b>15,000.00</b>			<b>15,000.00</b>
<b>1070</b>	<b>Actions et parts sociales</b>	<b>15,000.00</b>			<b>15,000.00</b>
1070.00	Part sociales la Forestière	15,000.00			15,000.00
<b>108</b>	<b>Immobilisations corporelles PF</b>	<b>3,912,152.25</b>	<b>125,996.65</b>	<b>125,996.65</b>	<b>3,912,152.25</b>
<b>1080</b>	<b>Terrains PF</b>	<b>433,635.25</b>	<b>100,355.00</b>	<b>100,355.00</b>	<b>433,635.25</b>

N° de compte	Libellé	Solde début	Augmentation	Déduction	Solde de fin
1080.01	Terrains non bâtis	433,635.25	100,355.00	100,355.00	433,635.25
<b>1084</b>	<b>Bâtiments PF</b>	<b>3,478,517.00</b>	<b>25,641.65</b>	<b>25,641.65</b>	<b>3,478,517.00</b>
1084.00	Tour Lombarde Caveau, salle des Bourgeois	321,431.67			321,431.67
1084.02	Tour Lombarde salles expositions	160,665.83			160,665.83
1084.05	Tour Lombarde salles de conférence	416,959.75			416,959.75
1084.06	Tour Lombarde Musée de la Forge	416,959.75			416,959.75
1084.10	Tour Lombarde développ. site		25,641.65	25,641.65	
1084.15	Immeubles Bourg	2,162,500.00			2,162,500.00
<b>14</b>	<b>Patrimoine administratif</b>	<b>969,661.50</b>	<b>185,141.55</b>	<b>40,000.00</b>	<b>1,114,803.05</b>
<b>140</b>	<b>Immobilisations corporelles PA</b>	<b>969,661.50</b>	<b>185,141.55</b>	<b>40,000.00</b>	<b>1,114,803.05</b>
<b>1404</b>	<b>Terrains bâtis</b>	<b>66,808.40</b>	<b>185,141.55</b>	<b>20,200.00</b>	<b>231,749.95</b>
1404.05	Dépôt forestier	66,808.40	185,141.55	20,200.00	231,749.95
<b>1405</b>	<b>Forêts</b>	<b>846,317.20</b>			<b>846,317.20</b>
1405.00	Forêts	846,317.20			846,317.20
<b>1406</b>	<b>Biens mobiliers PA</b>	<b>56,535.90</b>		<b>19,800.00</b>	<b>36,735.90</b>
1406.00	Véhicules	49,716.00		17,400.00	32,316.00
1406.01	Mobiliers et machines	6,819.90		2,400.00	4,419.90

N° de compte	Libellé	Solde début	Augmentation	Déduction	Solde de fin
<b>2</b>	<b>Passif</b>	<b>5,939,091.21</b>	<b>1,931,874.76</b>	<b>1,798,045.02</b>	<b>6,072,920.95</b>
<b>20</b>	<b>Capitaux de tiers</b>	<b>4,576,900.81</b>	<b>1,685,144.65</b>	<b>1,845,081.25</b>	<b>4,416,964.21</b>
<b>200</b>	<b>Engagements courants</b>	<b>1,490,240.46</b>	<b>1,574,480.65</b>	<b>1,558,420.90</b>	<b>1,506,300.21</b>
<b>2000</b>	<b>Engagements courants provenant de livr./prest. de tiers</b>	<b>109,647.80</b>	<b>1,256,084.15</b>	<b>1,290,236.20</b>	<b>75,495.75</b>
2000.00	Créanciers collectif	109,647.80	1,256,084.15	1,290,236.20	75,495.75
<b>2001</b>	<b>Comptes courants avec des tiers</b>	<b>1,380,592.66</b>	<b>318,396.50</b>	<b>268,184.70</b>	<b>1,430,804.46</b>
2001.01	C/C artistes	800.00	26,280.00	27,080.00	
2001.02	C/C divers		64,794.40	64,794.40	
2001.05	C/C AVS/AI/AC/CIVAF	-6,660.40	69,507.65	71,869.80	-9,022.55
2001.07	C/C SUVA	-1,699.75	18,447.70	20,191.50	-3,443.55
2001.08	C/C LPP	-2,121.15	59,640.15	61,787.50	-4,268.50
2001.09	C/C APG maladie et accident	-2,031.40	17,583.05	17,380.60	-1,828.95
2001.10	C/C Commune de Conthey	1,392,305.36	62,143.55	5,080.90	1,449,368.01
<b>204</b>	<b>Passifs de régularisation</b>	<b>286,660.35</b>	<b>110,664.00</b>	<b>286,660.35</b>	<b>110,664.00</b>
<b>2041</b>	<b>Charges de biens et services/charges d'exploitation</b>	<b>286,660.35</b>	<b>109,774.05</b>	<b>286,660.35</b>	<b>109,774.05</b>
2041.01	Passifs transitoires	286,660.35	109,774.05	286,660.35	109,774.05
<b>2046</b>	<b>Passifs de régularisation, compte des investissements</b>		<b>889.95</b>		<b>889.95</b>
2046.01	Passifs transitoires investissements		889.95		889.95
<b>206</b>	<b>Engagements financiers à long terme</b>	<b>2,800,000.00</b>			<b>2,800,000.00</b>
<b>2064</b>	<b>Prêts, reconnaissances de dettes</b>	<b>2,800,000.00</b>			<b>2,800,000.00</b>
2064.02	Raiffeisen 148450.83 01.12.2021-01.12.2026	700,000.00			700,000.00
2064.03	BCV No R 0100.44.42 2024-2029 1.69%	2,100,000.00			2,100,000.00
<b>29</b>	<b>Capitaux propres</b>	<b>1,362,190.40</b>	<b>246,730.11</b>	<b>-47,036.23</b>	<b>1,655,956.74</b>
<b>291</b>	<b>Fonds enregistrés sous capital propre</b>	<b>124,036.05</b>	<b>190,433.00</b>	<b>60.00</b>	<b>314,409.05</b>
<b>2910</b>	<b>Fonds enregistrés sous capital propre</b>	<b>124,036.05</b>	<b>190,433.00</b>	<b>60.00</b>	<b>314,409.05</b>
2910.00	Fonds de reboisement	124,036.05	190,433.00	60.00	314,409.05
<b>299</b>	<b>Excédent/découvert du bilan</b>	<b>1,238,154.35</b>	<b>56,297.11</b>	<b>-47,096.23</b>	<b>1,341,547.69</b>
<b>2990</b>	<b>Résultat annuel</b>	<b>-47,096.23</b>	<b>103,393.34</b>	<b>-47,096.23</b>	<b>103,393.34</b>

N° de compte	Libellé	Solde début	Augmentation	Déduction	Solde de fin
2990.00	Résultat annuel	-47,096.23	103,393.34	-47,096.23	103,393.34
<b>2999</b>	<b>Résultats cumulés des années précédentes</b>	<b>1,285,250.58</b>	<b>-47,096.23</b>		<b>1,238,154.35</b>
2999.00	Fortune nette	1,285,250.58	-47,096.23		1,238,154.35

N° de compte	Libellé	Solde début	Augmentation	Déduction	Solde de fin
	<b>Total de l'actif</b>	7,224,341.79	6,918,320.76	6,737,394.79	7,311,075.30
	<b>Total du passif</b>	7,224,341.79	1,884,778.53	1,798,045.02	7,311,075.30
		<b>0.00</b>	<b>5,033,542.23</b>	<b>4,939,349.77</b>	

## 1. Amortissement du patrimoine administratif

N°	Chapitre	Objet	Valeur	Dépenses 2025	Recettes 2025	Solde avant amo. 2025	Transfert valeur PF	Solde après transfert valeur PF	Amort. 2025		Valeur
			01.01.2025				Fr		%	Fr	31.12.2025
1404.05	8200	Dépôt forestier	66'808.40	185'141.55	0.00	251'949.95	0.00	251'949.95	8%	20'200.00	231'749.95
1405.00	8200	Forêts	846'317.20	0.00	0.00	846'317.20	0.00	846'317.20	0%	0.00	846'317.20
1406.00	8200	Véhicules	49'716.00	0.00	0.00	49'716.00	0.00	49'716.00	35%	17'400.00	32'316.00
1406.01	8200	Mobiliers et machines	6'819.90	0.00	0.00	6'819.90	0.00	6'819.90	35%	2'400.00	4'419.90
<b>Total</b>			<b>969'661.50</b>	<b>185'141.55</b>	<b>0.00</b>	<b>1'154'803.05</b>	<b>0.00</b>	<b>1'154'803.05</b>	<b>3%</b>	<b>40'000.00</b>	<b>1'114'803.05</b>

## Tableau des immobilisations

Compte No	Intitulé	Solde au 01.01	Dépenses	Recettes	Solde au 31.12	Amortissements	Situation après amortissements	Amortissements minimum obligatoires	Contrôle
<b>Comptes ordinaires</b>									
1400	Terrains	-	-	-	-	-	-	0%	0.00%
1401	Routes / voies de communication	-	-	-	-	-	-	7%	0.00%
1402	Aménagement des cours d'eau du PA	-	-	-	-	-	-	7%	0.00%
1403	Autres travaux de génie-civil	-	-	-	-	-	-	7%	0.00%
1404	Bâtiments du PA	66'808	185'142	-	251'950	20'200	231'750	8%	8.02%
1405	Forêts PA	846'317	-	-	846'317	-	846'317	0%	0.00%
1406	Biens meubles du PA	56'536	-	-	56'536	19'800	36'736	35%	35.02%
1409	Autres immobilisations corporelles	-	-	-	-	-	-	50%	0.00%
1420	Logiciel du PA	-	-	-	-	-	-	50%	0.00%
1421	Licences, droits d'utilisation, droits des marques PA	-	-	-	-	-	-	50%	0.00%
1429	Autres immobilisations incorporelles	-	-	-	-	-	-	50%	0.00%
144X	Prêts	-	-	-	-	-	-	Selon risque	0.00%
145X	Participation capital social	-	-	-	-	-	-	Selon risque	0.00%
146X	Subventions d'investissement	-	-	-	-	-	-	10%	0.00%
<b>Total comptes ordinaires</b>		<b>969'661</b>	<b>185'142</b>	<b>-</b>	<b>1'154'803</b>	<b>40'000</b>	<b>1'114'803</b>		

Compte No	Intitulé	Solde au 01.01	Dépenses	Recettes	Solde au 31.12	Amortissements	Situation après amortissements
<b>Comptes spécifiques (Entreprises électriques, téléphériques et navigation)</b>							
1400.x	Terrains	-	-	-	-	-	-
1401.x	Routes / voies de communication	-	-	-	-	-	Selon Notice A 1995 AFC
1402.x	Aménagement des cours d'eau du PA	-	-	-	-	-	Selon Notice A 1995 AFC
1403.x	Autres travaux de génie-civil	-	-	-	-	-	Selon Notice A 1995 AFC
1404.x	Bâtiments du PA	-	-	-	-	-	Selon Notice A 1995 AFC
1405.x	Forêts PA	-	-	-	-	-	Selon Notice A 1995 AFC
1406.x	Biens meubles du PA	-	-	-	-	-	Selon Notice A 1995 AFC
1409.x	Autres immobilisations corporelles	-	-	-	-	-	Selon Notice A 1995 AFC
1420.x	Logiciel du PA	-	-	-	-	-	Selon Notice A 1995 AFC
1421.x	Licences, droits d'utilisation, droits des marques PA	-	-	-	-	-	Selon Notice A 1995 AFC
1429.x	Autres immobilisations incorporelles	-	-	-	-	-	Selon Notice A 1995 AFC
144X.x	Prêts	-	-	-	-	-	Selon Notice A 1995 AFC
145X.x	Participation capital social	-	-	-	-	-	Selon Notice A 1995 AFC
146X.x	Subventions d'investissement	-	-	-	-	-	Selon Notice A 1995 AFC
<b>Total comptes spécifiques</b>		<b>-</b>	<b>-</b>	<b>-</b>	<b>-</b>	<b>-</b>	<b>-</b>
<b>Total immobilisations du PA</b>		<b>969'661</b>	<b>185'142</b>	<b>-</b>	<b>1'154'803</b>	<b>40'000</b>	<b>1'114'803</b>

- 6 Entreprises électriques
- 7 Téléphériques
- 8 Navigation

[Selon Notice A 1995 AFC](#)

**Tableau des crédits d'engagements et complémentaires utilisés et encore disponibles**  
**Assemblée bourgeoiale**  
**OGFCo, art. 81 et 82**

Compte	Libellé, ouvrage	Crédit initial			Crédit complémentaire				Crédit global	Crédit utilisé	Crédit disponible	Crédit valable jusqu'en
		Montant investissement	Organe compétent : décision du		Montant	Conseil Bourgeoisial	Montant	Assemblée Bourgeoisiale				
			Conseil Bourgeoisial	Assemblée Bourgeoisiale								
	Néant								-		-	
									-		-	
									-		-	

Les crédits d'engagements de la compétence de l'exécutif ne figurent pas dans ce tableau.

**Tableau des crédits budgétaires et supplémentaires assemblée bourgeoiale**  
**OGFCo, art. 83 et 84**

Compte	Libellé, ouvrage	Budget	Compte	Ecart en francs	Date décision
8200.5040.01	Dépôt forestier Petit-Pont	135'000	185'142	50'142	23.06.2026
				-	
				-	
				-	

Les dépassements de crédit budgétaire inférieurs à 50'000 ne figurent pas dans ce tableau.

Les dépassements de crédit budgétaire concernant des dépenses liées ne figurent pas dans ce tableau.

## Etat du capital propre

en francs suisse		Solde au 01.01	Attributions	Prélèvements	Solde au 31.12
<b>29</b>	<b>Capital propre</b>	<b>1'362'190</b>	<b>246'730</b>	<b>-47'036</b>	<b>1'655'956</b>
290	Engagements et avances sur financements spéciaux classés dans le capital propre				-
291	Fonds classés dans le capital propre	124'036	190'433	60	314'409
294	Réserves de politique budgétaire				-
296	Réserve liée au retraitement du patrimoine financier				-
299	Excédent/découvert du bilan	1'238'154	56'297	-47'096	1'341'547

# Tableau des provisions

en francs suisses

## 205 Provisions à court terme

Compte	Dénomination	Solde au 01.01.	Création Augmentation	Dissolution Réduction	Solde au 31.12.
	Néant				-
					-
					-

## 208 Provisions à long terme

Compte	Dénomination	Solde au 01.01.	Création Augmentation	Dissolution Réduction	Solde au 31.12.
	Néant				-
					-
					-

**Total provisions à court terme**

- - - -

**Total provisions à long terme**

- - - -

**Total des provisions**

- - - -

## Tableau des participations

en francs suisses	Nombre détenu	Part de la commune en %	Valeur nominale totale	Rendement CHF	Valeur comptable au 01.01	Valeur comptable au 31.12
<b>Institut de droit public</b>						
<b>Société anonyme</b>						
<b>Fondation</b>						
<b>Société coopérative</b>						
La Forestière	60		15'000	-	15'000	15'000
<b>Divers</b>						



PKF Fiduciaire SA  
Av. de la Gare 32  
Case postale 504  
CH - 1950 Sion

Tél. : +41 27 322 05 55  
Email : sion@pkf.swiss  
www.pkf.swiss



Genève • Fribourg • Lausanne  
Moutier • Sion • Vevey • Neuchâtel

# **RAPPORT**

de l'auditeur indépendant  
à l'Assemblée bourgeoisiale  
appelée à statuer sur les comptes  
de l'exercice arrêté au 31 décembre 2025 de la

## **Bourgeoisie de Conthey**

(N° 4013/26 – JO/ch)

Rapport de d'auditeur indépendant sur les comptes annuels 2025  
A l'Assemblée bourgeoisiale de la

## **Bourgeoisie de Conthey**

### *Opinion d'audit*

Nous avons effectué l'audit des comptes annuels ci-joints de la bourgeoisie de Conthey, comprenant le bilan, le compte de résultats, le compte d'investissements, le tableau des flux de trésorerie et l'annexe pour l'exercice arrêté au 31 décembre 2025.

Selon notre appréciation, les comptes annuels ci-joints sont conformes aux prescriptions légales (LCo et OGFCo) et aux règlements y relatifs.

### *Fondement de l'opinion d'audit*

Nous avons effectué notre audit des comptes annuels conformément aux prescriptions légales (LCo et OGFCo) et à la recommandation d'audit 60 « *Audit et rapport de l'auditeur de comptes communaux* ». Les responsabilités qui nous incombent en vertu de ces dispositions sont plus amplement décrites dans la section intitulée « Responsabilités de l'auditeur relatives à l'audit des comptes annuels » de notre rapport. Nous sommes indépendants de la bourgeoisie de Conthey, conformément aux dispositions légales cantonales et communales et aux exigences de la profession, et avons satisfait aux autres obligations éthiques professionnelles qui nous incombent dans le respect de ces exigences.

Nous estimons que les éléments probants recueillis sont suffisants et appropriés pour nous permettre de fonder notre opinion.

### *Responsabilités du Conseil bourgeoisial relatives aux comptes annuels*

Le Conseil bourgeoisial est responsable de l'établissement des comptes annuels conformément aux dispositions des art. 74 et ss de la LCo ainsi que de l'OGFCo. Il est en outre responsable des contrôles internes qu'il juge nécessaires pour permettre l'établissement de comptes annuels ne comportant pas d'anomalies significatives, que celles-ci proviennent de fraudes ou résultent d'erreurs.

### *Responsabilités de l'auditeur relatives à l'audit des comptes annuels*

Notre objectif est d'obtenir l'assurance raisonnable que les comptes annuels pris dans leur ensemble ne comportent pas d'anomalies significatives, que celles-ci proviennent de fraudes ou résultent d'erreurs, et de délivrer un rapport contenant notre opinion d'audit. L'assurance raisonnable correspond à un niveau élevé d'assurance, mais ne garantit toutefois pas qu'un audit réalisé conformément aux prescriptions de la LCo et de l'OGFCo et à la recommandation d'audit suisse 60 « *Audit et rapport de l'auditeur de comptes communaux* » permettra toujours de détecter une anomalie significative qui pourrait exister. Les anomalies peuvent provenir de fraudes ou résulter d'erreurs et elles sont considérées comme significatives lorsqu'il est raisonnable de s'attendre à ce que, prises individuellement ou collectivement, elles puissent influencer les décisions économiques que les utilisateurs de ces comptes annuels prennent en se fondant sur ceux-ci.

Dans le cadre d'un audit réalisé conformément à la loi suisse et à la RA 60, nous exerçons notre jugement professionnel tout au long de l'audit et faisons preuve d'esprit critique. En outre :

- nous identifions et évaluons les risques que les comptes annuels comportent des anomalies significatives, que celles-ci proviennent de fraudes ou résultent d'erreurs, concevons et mettons en œuvre des procédures d'audit en réponse à ces risques, et réunissons des éléments probants suffisants et appropriés pour fonder notre opinion d'audit. Le risque de non-détection d'une anomalie significative provenant d'une fraude est plus élevé que celui d'une anomalie significative résultant d'une erreur, car la fraude peut impliquer la collusion, la falsification, des omissions volontaires, de fausses déclarations ou le contournement de contrôles internes.
- nous acquérons une compréhension du système de contrôle interne pertinent pour l'audit afin de concevoir des procédures d'audit appropriées aux circonstances, mais non dans le but d'exprimer une opinion sur l'efficacité du système de contrôle interne de la bourgeoisie.
- nous évaluons le caractère approprié des méthodes comptables appliquées et le caractère raisonnable des estimations comptables ainsi que des informations y afférentes.

Nous communiquons au conseil bourgeoisial, notamment l'étendue des travaux d'audit et le calendrier de réalisation prévus ainsi que nos constatations d'audit importantes, y compris toute déficience majeure dans le système de contrôle interne, relevée au cours de notre audit.

#### *Rapport sur d'autres obligations légales et réglementaires*

Conformément aux dispositions légales et à la Norme d'audit suisse 890, nous attestons qu'il existe un système de contrôle interne relatif à l'établissement des comptes annuels, défini selon les prescriptions du Conseil bourgeoisial.

Dans le cadre de notre audit, nous relevons en outre que

- l'évaluation des participations et des autres éléments du patrimoine financier est appropriée ;
- le niveau des amortissements comptables est conforme aux dispositions de l'OGFCo ;
- l'endettement net de la bourgeoisie est nul ;
- selon notre appréciation, la bourgeoisie est en mesure de faire face à ses engagements ;
- l'entretien final avec le Conseil bourgeoisial a lieu le mercredi 15 avril 2026.

Nous recommandons de proposer à l'Assemblée bourgeoisiale d'approuver les comptes annuels.

Sion, le 10 avril 2026

**PKF Fiduciaire SA**

*Josué Coudray*

*Christelle Coudray*

10 avr. 2026

10 avr. 2026

 Signature électronique qualifiée · Droit suisse  
Signé sur Skribble.com

 Signature électronique qualifiée · Droit suisse  
Signé sur Skribble.com

Josué Coudray  
*Expert-réviseur agréé*  
*(Responsable du mandat)*

Christelle Coudray  
*Expert-réviseur agréé*

**Annexes :** Comptes annuels comprenant le bilan, le compte des investissements, le compte de résultats, le tableau des flux de trésorerie et l'annexe.

### 1. Base légale

---

L'établissement du compte de la bourgeoisie de Conthey se fonde sur la loi sur les communes (LCo) du 5 février 2004 ainsi que de l'ordonnance sur la gestion financière des communes (OGFCo).

### 2. Principes MCH2 appliqués et divergences

---

Les comptes sont établis conformément au modèle comptable harmonisé pour les cantons et les communes (MCH2) publié le 25 janvier 2008 par la Conférence des directrices et directeurs cantonaux des finances et aux recommandations du Conseil suisse de présentation des comptes publics (SRS-CSPCP). Ces recommandations constituent des normes minimales que toutes les collectivités publiques sont tenues de respecter. En fonction de la recommandation, le MCH2 permet des options différentes quant à la méthode de comptabilisation et de présentation.

La bourgeoisie de Conthey se positionne de la manière suivante face à certaines recommandations (RE) avec des choix et des divergences spécifiées ci-après :

#### RE 02 Principes comptables

- Les explications sur les principaux comptes du compte de résultats et du compte des investissements figurent dans le message introductif de la brochure des comptes.

#### RE 05 Actifs et passifs de régularisation

- La valeur seuil définie à partir de laquelle les opérations de régularisation sont faites est fixée à Fr.0

#### RE 06 Réévaluations (corrections de valeur)

- Le patrimoine financier est réévalué si une diminution durable de la valeur est prévisible.

#### RE 08 Financements spéciaux et préfinancements

- Les préfinancements ne sont pas autorisés.
- Le solde réalisé par une tâche faisant l'objet d'un financement spécial est transféré au bilan par les comptes 35 ou 45.

#### RE 09 Provisions et engagements conditionnels

- La valeur seuil définie à partir de laquelle les opérations de provisions sont faites est fixée à Fr.0

#### RE 10 Compte des investissements

- L'activation des investissements se fait selon l'Option 1, c'est-à-dire une activation de l'investissement net au bilan.

#### RE 12 Immobilisations et comptabilité des immobilisations

- La limite d'activation des investissements propres est fixée à Fr. 50'000 par objet ou par projet.
- L'amortissement a lieu dès le début des travaux.
- Le taux d'amortissement est appliqué sur la valeur comptable au bilan au 01.01 augmenté de l'investissement net de l'exercice en cours.
- La méthode de l'amortissement dégressif est appliquée.
- Les amortissements supplémentaires ne sont pas autorisés.
- Les terrains morcelés des autres travaux de génie-civil, des bâtiments peuvent être enregistrés dans le compte spécifique des terrains du patrimoine administratif.

#### RE 13 Vision consolidée

- Le tableau des participations doit au minimum figurer dans l'annexe aux comptes.

#### RE 17 Objectifs et instruments de politique budgétaire

- Une réserve de politique budgétaire assimilable à une réserve conjoncturelle ou d'équilibrage peut être constituée. Les prélèvements ou attributions à cette réserve doivent être comptabilisés aux titres de charges ou revenus extraordinaires.
- Le postfinancement de la réserve de politique budgétaire n'est pas autorisé.

#### RE 19 Procédure lors du passage au MCH2 (2022)

- Pour des raisons de comparabilité, les valeurs du bilan de l'année précédente sont présentées lors du passage au MCH2 au 01.01.2022 (au lieu du 31.12.2021), après les reclassifications et les retraitements dus au passage au MCH2. Il en va de même pour les valeurs présentées dans le tableau des garanties.
- Le patrimoine financier est inscrit à sa valeur comptable.
- Les provisions et les comptes de régularisation ont été réévalués.
- La réévaluation du patrimoine administratif n'est pas autorisée.
- Les terrains parcellisés des autres travaux de génie-civil (compte bilan 1403) et des bâtiments (compte bilan 1404) sont enregistrés dans le compte spécifique des terrains du patrimoine administratif (compte bilan 1400).

### **3. Principes de la gestion financière**

---

La gestion financière se conforme aux exigences de la légalité, de l'équilibre budgétaire à terme, de l'emploi économe des fonds, de l'urgence, de la rentabilité, de la causalité, de l'indemnisation des avantages, de la non-affectation des impôts généraux, de la gestion axée sur les résultats, du paiement par l'utilisateur et de la transparence financière.

### **4. Principes de tenue des comptes**

---

La tenue des comptes est un enregistrement chronologique et systématique des transactions effectuées avec l'extérieur et des imputations internes. La tenue des comptes est régie par les principes de l'annualité, de la spécialité, et de l'exhaustivité.

### **5. Principes de présentation des comptes**

---

La présentation des comptes doit fournir une image de la situation financière qui corresponde à l'état effectif de la fortune, des finances et des revenus.

La présentation des comptes repose sur les principes de la comparabilité, du produit brut, de la comptabilité d'exercice, de la continuité, de l'importance, de la clarté, de la fiabilité, de la permanence des méthodes comptables et de l'échéance.

### **6. Principes d'évaluation du bilan**

---

#### **6.1. Actif**

##### **6.1.1. Patrimoine financier (PF)**

---

Le patrimoine financier est inscrit au bilan à sa valeur comptable. Il est amorti si des pertes ou des moins-values sont enregistrées. En cas d'acquisition d'immobilisation gratuitement, celle-ci doit être évaluée à sa valeur vénale.

En cas de réévaluation, le patrimoine financier doit faire l'objet d'évaluation ultérieure au plus tôt après 5 ans par un réviseur particulièrement qualifié au sens du code des obligations.

Tous les nouveaux éléments du patrimoine financier sont évalués conformément aux principes d'évaluation ci-dessous.

##### **Disponibilités et placements à court terme (compte bilan 100)**

---

Les disponibilités et les placements à court terme comprennent les fonds en caisse, les avoirs postaux et bancaires, les soldes des cartes de débit et de crédit et les placements à court terme sur le marché monétaire (moins de 90 jours). Ils sont évalués à leur valeur d'acquisition, valeur nominale, ou, si inférieure, à leur valeur vénale.

##### **Créances (compte bilan 101)**

---

Les créances à court terme comprennent toutes les créances facturées envers des tiers et impayées.

Une provision générale pour créances douteuses est comptabilisée chaque année au 31 décembre.

##### **Placements financiers à court terme (compte bilan 102)**

---

Les placements financiers à court terme sont des actifs monétaires (prêts à court terme, placements à intérêts, dépôts à terme, etc.), qui sont généralement détenus dans le but de faire coïncider les flux de liquidités pouvant générer un rendement. Les échéances varient de 90 jours à un an. Les placements financiers à court terme sont évalués à leur valeur d'acquisition, valeur nominale, ou, si inférieure, à leur valeur vénale.

##### **Actifs de régularisation (compte bilan 104)**

---

Les actifs de régularisation ont pour but de fournir les chiffres selon la méthode de la comptabilité d'exercice. Les charges, revenus, recettes et dépenses sont comptabilisés dans l'exercice au cours duquel l'engagement a eu lieu. Les comptes d'actifs de régularisation sont évalués à leur valeur nominale. La valeur seuil pour l'enregistrement d'un actif de régularisation est fixée à Fr. 0

#### Marchandises, fournitures (compte bilan 106)

---

Les articles de commerce et les matières premières et auxiliaires, sont évalués au prix coûtant ou au prix du marché si celui-ci est inférieur.

#### Placements financiers à long terme (compte bilan 107)

---

Les placements financiers à long terme ont une durée supérieure à un an. Ils sont classés dans le patrimoine financier, étant donné qu'ils ne servent pas directement à l'exécution des tâches publiques. Les actions, parts sociales, placements à intérêts (obligations, prêts) et créances à long terme sont comptabilisés à leur juste valeur ou à leur valeur nominale. La distinction de la rubrique au bilan entre le long et le court terme n'est pas adaptée en cours de période du placement.

#### Immobilisations corporelles du patrimoine financier (compte bilan 108)

---

Les immobilisations corporelles détenues au patrimoine financier ne sont pas utilisées directement pour l'exécution des tâches publiques. Les immobilisations du patrimoine financier dans le bilan au coût d'acquisition ou de construction.

### 6.1.2. Patrimoine administratif (PA)

---

Les valeurs du patrimoine administratif comprennent les éléments qui servent à l'exécution des tâches publiques et qui découlent du compte des investissements. Le montant du seuil d'activation des investissements propres est fixé à Fr. 50'000 par objet ou par projet.

#### Immobilisations corporelles (compte bilan 1400)

---

Les immobilisations du patrimoine administratif sont inscrites au bilan au coût d'acquisition ou de production. Les immobilisations corporelles détenues au patrimoine administratif qui font l'objet d'une dépréciation du fait de leur utilisation sont amorties par catégorie à leur valeur résiduelle au 31.12.

#### *Liste des taux d'amortissements planifiés appliqués :*

Terrains : 0% (compte bilan 1400)

Routes et voies de communication : 7% (compte bilan 1401)

Aménagement des cours d'eau : 7% (compte bilan 1402)

Autres travaux de génie-civil : 7% (compte bilan 1403)

Bâtiments : 8% (compte bilan 1404)

Forêts : 0% (compte bilan 1405)

Biens meubles : 35% (compte bilan 1406)

Autres immobilisations corporelles : 50% (compte bilan 1409)

#### Immobilisations incorporelles (compte bilan 142)

---

Les immobilisations incorporelles comprennent les logiciels, les licences, les droits d'utilisation et les autres immobilisations incorporelles. Le taux d'amortissement planifié est de 50%.

#### Prêts (compte bilan 144)

---

Les prêts sont généralement comptabilisés à leur valeur nominale. Si une diminution durable de la valeur est prévisible, une réévaluation de la valeur doit être effectuée.

#### Participations, capital social (compte bilan 145)

---

Les participations et capital social sont des parts dans le capital d'autres sociétés, établissements et institutions détenues en vue d'un investissement permanent. Ils sont comptabilisés au maximum à leur valeur d'acquisition. Si une diminution durable de la valeur est prévisible, une réévaluation de la valeur doit être effectuée.

#### Subventions d'investissement (compte bilan 146)

---

Les subventions d'investissement sont des prestations en argent qui sont utilisées par le bénéficiaire de ces subventions pour acquérir des actifs durables à caractère d'investissement. Le taux d'amortissement planifié est de 10%.

## 6.2. Passif

### 6.2.1. Capitaux de tiers

---

#### Engagements courants (compte bilan 200)

---

Les engagements courants sont des dettes monétaires qui doivent généralement être remboursées dans les douze mois qui suivent la clôture. Ces engagements sont comptabilisés à leur valeur nominale.

#### Engagements financiers à court terme (compte bilan 201)

---

Les engagements financiers à court terme sont des dettes résultant d'opérations de financement d'une durée inférieure ou égale à un an. Ces engagements sont comptabilisés à la valeur nominale.

#### Passifs de régularisation (compte bilan 204)

---

Les passifs de régularisation ont pour but de fournir les chiffres selon la méthode de la comptabilité d'exercice. Les charges, revenus, recettes et dépenses sont comptabilisés dans l'exercice au cours duquel l'engagement a eu lieu. Les comptes de passifs de régularisation sont évalués à leur valeur nominale. La valeur seuil pour l'enregistrement d'un passif de régularisation est fixée à Fr. 0

#### Provisions à court terme (compte bilan 205)

---

Des provisions sont comptabilisées pour les engagements fondés sur un événement survenu dans le passé (avant la date de clôture des comptes), dont le montant et/ou l'échéance sont incertains, mais peuvent être estimés. Une provision est classée à court terme si la sortie de fonds est probable dans un délai d'un an à compter de la date de clôture. Les provisions sont réévaluées chaque année au 31 décembre. La valeur seuil pour l'enregistrement d'une provision à court terme est fixée à Fr. 0

#### Engagements financiers à long terme (compte bilan 206)

---

Les engagements financiers à long terme sont des passifs liés à des opérations de financement qui doivent généralement être remboursées plus de douze mois après la date de clôture du bilan. Ils sont comptabilisés à la valeur nominale. La distinction de la rubrique au bilan entre le long et le court terme n'est pas adaptée en cours de période de l'engagement.

#### Provisions à long terme (compte bilan 208)

---

Des provisions sont comptabilisées pour les engagements fondés sur un événement survenu dans le passé (avant la date de clôture des comptes), dont le montant et/ou l'échéance sont incertains, mais qui peuvent être estimés. Une provision est classée à long terme si la sortie de fonds est probable dans un délai de plus de douze mois à compter de la date de clôture. Les provisions font l'objet d'une réévaluation chaque année au 31 décembre. La valeur seuil pour l'enregistrement d'une provision à long terme est fixée à Fr. 0

#### Engagements envers les financements spéciaux et fonds des capitaux de tiers (compte bilan 209)

---

Un financement spécial est utilisé pour affecter des moyens en vue de l'exécution des tâches publiques. Un financement spécial est inscrit dans les capitaux de tiers si la base juridique ne peut être modifiée ou si la base légale repose sur le droit de rang supérieur. Ils figurent au passif du bilan et les opérations de comptabilisation ont un effet sur le compte de résultats.

### 6.2.2. Capital propre

---

#### Fonds et financements spéciaux enregistrés sous capital propre (compte bilan 290 et 291)

---

Un financement spécial est utilisé pour affecter des moyens en vue de l'exécution des tâches publiques. Un financement spécial est inscrit dans le capital propre si la base juridique peut être modifiée ou si la base légale repose sur le droit de rang supérieur, mais laisse une marge de manœuvre considérable à la collectivité publique. Ils figurent au passif du bilan et les opérations de comptabilisation ont un effet sur le compte de résultats. Les avances sur les financements spéciaux classés dans le capital propre sont inscrites en négatif dans les fonds propres. Ils sont remboursables dans un délai de 8 ans à compter de leur première inscription au bilan par de futurs excédents de revenus réalisés par la tâche concernée.

#### Réserves de politique budgétaire (compte bilan 294)

---

Les réserves de politique budgétaire sont des réserves qui peuvent être utilisées pour couvrir des déficits futurs du compte de résultats.

Le postfinancement des réserves de politique budgétaire n'est pas autorisé.

#### Réserve liée à la réévaluation du patrimoine financier (compte bilan 296)

---

Le résultat positif de la réévaluation doit être inscrit au bilan dans la réserve liée au retraitement du patrimoine financier. Cette réserve, inscrite dans le bilan dans les fonds propres, ne peut être dissoute qu'en cas de perte de valeur durable ou de vente du patrimoine financier. Le postfinancement de la réserve liée à la réévaluation du patrimoine financier n'est pas autorisé.

#### Excédent ou découvert du bilan (compte bilan 299)

---

Le solde provient des excédents et des déficits cumulés du compte de résultats. En cas de découvert, le poste reste au passif mais avec un signe négatif. Il doit être amorti dans un délai maximum de 4 ans à partir de sa première inscription au bilan.