

Municipalité de Conthey

COMPTE 2025

Approuvé par le Conseil municipal le 15 avril 2026
Approuvé par le Conseil général le 23 juin 2026

TABLE DES MATIÈRES

Pages

▪ Convocation du Conseil Général	5
▪ Message aux membres du Conseil Général	7-21
▪ Indicateurs financiers	22-42
▪ Compte de résultats par classification administrative	43-90
0. Administration générale	43
1. Sécurité publique	48
2. Enseignement et formation	54
3. Culture, sports et loisirs et culte.....	59
4. Santé	65
5. Sécurité sociale	67
6. Transports	72
7. Protection et aménagement de l'environnement.....	75
8. Economie publique	82
9. Finances et impôts	86
▪ Compte d'investissement par classification administrative	91-108
0. Administration générale	91
1. Sécurité publique	93
2. Enseignement et formation	94
3. Culture, sports et loisirs et culte.....	96
4. Santé	97
5. Sécurité sociale	98
6. Transports	100
7. Protection et aménagement de l'environnement.....	102
8. Economie publique	105
9. Finances et impôts	107
▪ Compte de résultats par nature	109-116
3. Charges par nature	109
4. Revenus par nature	113
▪ Compte d'investissement par nature	117-119
5. Dépenses par nature.....	117
6. Recettes par nature	118
▪ Bilan	120-129
1. Actifs	120
2. Passifs	126
▪ Tableaux des immobilisations	130-131
▪ Crédits d'engagements et complémentaires	132
▪ Etat du capital propre	133
▪ Tableau des provisions	134
▪ Tableau des participations	135
▪ Tableau des garanties	136
▪ Rapport de révision	137-139
▪ Principes pour la présentation des comptes	140-144



COMMUNE DE
Conthey
VALAIS • SUISSE

St-Séverin, le 27 mai 2026

**Aux membres du
Conseil général**

Nos références

CG/nc

Convocation

Mesdames, Messieurs,

Vous êtes convoqués en séance plénière du Conseil général, le

Mardi 23 juin 2026, à 19h30

à la **Salle de la Morge** à Châteauneuf/Conthey.

Ordre du jour :

1. Approbation du PV de la séance du 24 mars 2026
2. Nomination d'un nouveau membre du Conseil général
3. Formation à la protection des données par Maître Sébastien Fanti
4. Compte 2025 de la municipalité
 - a) Examen des comptes 2025 de la municipalité
 - b) Rapport de la commission de gestion
 - c) Rapport de l'organe de révision
 - d) Demandes de crédits budgétaires supplémentaires
 1. UAPE La Marelle Erde.
 2. Routes communales.
 3. Installations d'eau potable.
 4. Déchetterie
 - e) Approbation des comptes 2025 de la municipalité
5. Interpellation 02/2026 : Dépassement de budget 2025
6. Postulat 01/26 Les Verts/PS : Rodéos routiers
7. Réponse au Postulat 01/2025 : Gratuité des transports publics sur le territoire communal pour les personnes AVS
8. Réponse au Postulat 02/2025 : Couverts de plaine
9. Réponse au Postulat 03/2025 : Places de jeux dans tous les villages
10. Réponse au Postulat 04/2025 : Places de stationnements pour les vélos
11. Réponse à l'interpellation 01/2026 : Fermeture de l'Avenue de la Gare
12. Réponse à la question écrite : Panneaux solaires crèche et nurserie
13. Réponse à la demande : Cours de formation sur les petits moyens d'extinctions

CHANCELLERIE

Route de Savoie 54
CH-1975 St-Séverin

T +41 (0)27 345 56 01

chancellerie@conthey.ch
www.conthey.ch



14. Informations de la municipalité

15. Divers

Annexes :

- Procès-verbal de la séance du 24 mars 2026
- Compte 2025 de la municipalité
- Rapport de l'organe de révision
- Rapport de la COGES
- Interpellation 02/2026
- Postulat 01/2026

Nous comptons sur votre participation et dans cette attente, nous vous prions d'agréer, Mesdames, Messieurs, nos salutations les meilleures.

Jean-Daniel Vergères
Président du Conseil général



Message concernant le compte 2025 de la commune de Conthey

Le Conseil municipal de la Commune de Conthey
Au
Conseil général

Monsieur le Président,
Mesdames, Messieurs les membres du Conseil général,

Conformément aux dispositions de la loi sur les communes et du règlement du Conseil général, nous avons l'honneur de soumettre à votre examen et à votre approbation le compte 2025 arrêté par le Conseil municipal.

1. APERCU GENERAL

Avec un total de revenus financiers de **CHF 46'698'075** et un total de charges financières de **CHF 40'771'782**, le compte de fonctionnement dégage une marge d'autofinancement de **CHF 5'926'293**.

Après comptabilisation des amortissements pour **CHF 5'978'337**, des attributions aux fonds spéciaux pour **CHF 128'346** et des prélèvements pour **CHF 286'504**, le résultat du compte de fonctionnement présente un excédent de revenus de **CHF 106'114**.

Compte de résultats	Compte 2024	Budget 2025	Compte 2025	Ecart C25/B25	Ecart en %
Charges financières	39'189'397	39'362'500	40'771'782	1'409'282	3.58%
Revenus financiers	48'035'988	44'602'700	46'698'075	2'095'375	4.70%
Marge d'autofinancement	8'846'591	5'240'200	5'926'293	686'093	13.09%
Amortissements planifiés	5'748'013	5'789'200	5'978'337	189'137	3.27%
Attributions aux fonds et financements spéciaux	596'629	5'500	128'346	122'846	2233.56%
Prélèvements sur les fonds et financements spéciaux	109'035	293'800	286'504	-7'296	-2.48%
Attribution au capital propre	2'000'000	0	0	0	
Excédent de charges	0	260'700	0		0.00%
Excédent de revenus	610'985		106'114	366'814	140.70%

Avec un total de dépenses de **CHF 13'849'112** et un total de recettes de **CHF 1'976'715**, le compte d'investissement présente un résultat net de **CHF 11'872'397**.

Compte des investissements	Compte 2024	Budget 2025	Compte 2025	Ecart C25/B25	Ecart en %
Dépenses	13'878'120	12'340'000	13'849'112	1'509'112	12.23%
Recettes	5'164'463	4'435'000	1'976'715	-2'458'285	-55.43%
Investissements nets	8'713'657	7'905'000	11'872'397	3'967'397	50.19%

2. EVOLUTIONS DE LA FORTUNE ET DES ENGAGEMENTS

La marge d'autofinancement de **CHF 5'926'293** couvre les investissements nets à hauteur de 49.90%. Le compte de financement présente une insuffisance de **CHF 5'946'105**.

Financement	Compte 2024	Budget 2025	Compte 2025	Ecart C25/B25	Ecart en %
Marge d'autofinancement	8'846'591	5'240'200	5'926'293	686'093	13.09%
Investissements nets	8'713'657	7'905'000	11'872'397	3'967'397	50.19%
Insuffisance de financement	0	2'664'800	5'946'105	3'281'305	123.14%
Excédent de financement	132'934	0	0	0	0.00%

La fortune passe de **CHF 42'525'745** au 31.12.2024 à **CHF 42'631'859** au 31.12.2025.

Modification de la fortune	Compte 2024	Budget 2025	Compte 2025	Ecart C25/B25	Ecart en %
Excédent revenus (+) charges (-)	610'985	-260'700	106'114	-366'814	140.70%
Excédent au bilan	42'525'745	39'656'450	42'631'859	2'975'409	7.50%

Les capitaux de tiers de **CHF 58'085'047** au 31.12.2024 se montent à **CHF 60'637'699** au 31.12.2025.

Modification des engagements	Compte 2024	Budget 2025	Compte 2025	Ecart C25/B25	Ecart en %
Capitaux de tiers	58'085'047	60'163'580	60'637'699	474'119	0.79%

3. COMPTE DE RESULTATS ECHELONNE

La recommandation n° 4 sur la présentation du compte prévoit deux niveaux de résultats. Le premier renseigne sur le résultat opérationnel (exploitation et financement O1) et le deuxième sur le résultat extraordinaire (E1). Le résultat total du compte modifie l'excédent ou le découvert au bilan. Les imputations internes ne sont pas présentées.

En regard du budget, les charges d'exploitation ont augmenté de **CHF 1'566'516** ou de **3.65%**. Les revenus d'exploitation affichent une augmentation de **CHF 2'089'350** ou de **5.02%**. Ainsi le résultat provenant de l'activité d'exploitation (R1) présente un excédent de charges de **CHF 727'566**. Il est en amélioration de **CHF 522'834**.

Le résultat provenant de l'activité de financement (R2) de **CHF 833'680** est en diminution de **CHF 156'020**.

Le compte 2025 ne présente pas de charges et de revenus extraordinaires.

Le total du compte affiche un résultat en amélioration de **CHF 366'814** par rapport au budget 2025.

	Compte 2024	Budget 2025	Compte 2025	Ecart C25/B25	Ecart en %	
Charges d'exploitation						
30	11'908'743	13'075'700	12'822'589	-253'111	-1.94%	
31	9'312'772	7'992'300	8'512'722	520'422	6.51%	
33	5'412'904	5'615'700	5'811'496	195'796	3.49%	
35	596'629	5'500	128'346	122'846	2233.56%	
36	15'984'788	16'201'800	17'182'363	980'563	6.05%	
37	0	0	0	0		
Total des charges d'exploitation	43'215'834	42'891'000	44'457'516	1'566'516	3.65%	
Revenus d'exploitation						
40	30'270'909	27'390'000	29'075'011	1'685'011	6.15%	
41	910'841	842'500	837'946	-4'554	-0.54%	
42	9'195'158	8'524'600	8'746'640	222'040	2.60%	
43	55'525	0	0	0		
45	109'035	293'800	286'504	-7'296	-2.48%	
46	4'440'925	4'589'700	4'783'849	194'149	4.23%	
47	0	0	0	0		
Total des revenus d'exploitation	44'982'393	41'640'600	43'729'950	2'089'350	5.02%	
R1	Résultat provenant de l'activité d'exploitation	1'766'558	-1'250'400	-727'566	522'834	-41.81%
34	544'416	648'700	508'408	-140'292	-21.63%	
44	1'388'843	1'638'400	1'342'088	-296'312	-18.09%	
R2	Résultat provenant de l'activité de financement	844'427	989'700	833'680	-156'020	-15.76%
O1	Résultat provenant de l'activité opérationnelle (R1 + R2)	2'610'985	-260'700	106'114	366'814	-140.70%
38	2'000'000	0	0	0		
48	0	0	0	0		
E1	Résultat provenant de l'activité extraordinaire	-2'000'000	0	0	0	
	Résultat total du compte de résultats (O1 + E1)	610'985	-260'700	106'114	366'814	-140.70%

3.1 CHARGES D'EXPLOITATION

Le total des charges d'exploitation est en augmentation de CHF 1'566'516, composé principalement par la hausse des charges de transfert, des biens et services et des amortissements. Ci-dessous, vous trouverez les explications pour chaque poste.

Charges de personnel (30)

Les charges de personnel s'élèvent à **CHF 12'822'589**. Elles sont inférieures au budget de **CHF 253'111**, soit une diminution de 1,94 %. En comparaison avec le compte 2024, elles enregistrent en revanche une progression de **CHF 913'846**, correspondant à une hausse de 7,67 %.

L'écart constaté entre les comptes et le budget s'explique principalement par le report de l'ouverture de la nouvelle crèche au 1er janvier 2026, initialement prévue en août 2025. Par conséquent, les engagements de personnel planifiés ont été différés. Ceux-ci déploieront leurs effets sur une année complète dès 2026.

Cette évolution met en évidence une tendance à la hausse des charges de personnel, qui appelle à une vigilance accrue. Dans ce contexte, l'exécutif entend maintenir une maîtrise rigoureuse de leur progression afin de préserver l'équilibre financier à moyen terme.

Biens et services (31)

Globalement, les charges des biens et services affichent une augmentation de **CHF 520'422**, soit 6.51%.

De manière générale, le compte est marqué par le report de certains travaux d'entretien initialement budgétés, ainsi que par la réalisation d'interventions devenues nécessaires en cours d'exercice et non prévues au budget. Globalement, à l'échelle de l'ensemble des comptes, les charges de biens et services liées à l'exploitation des secteurs s'équilibrent.

L'augmentation constatée provient principalement des pertes sur débiteur (nature 318) et aux sinistres (3190).

Les rectifications sur créances sont en hausse de CHF 210'410 et se composent des éléments suivants :

N° Cpte	Libellé	Compte 2024	Budget 2025	Compte 2025	Ecart C25_B25	Ecart C25_C24
910.3180.05	Rectifications sur créances	300'000	0	100'000	100'000	-200'000
910.3181.01	Pertes sur débiteurs, taxes et émoluments	55'816	70'000	53'823	-16'177	-1'993
910.3181.05	Pertes sur débiteurs, impôts	501'426	350'000	471'474	121'474	-29'952
910.3181.10	Remise d'impôts	421	2'000	7'113	5'113	6'692
	Total	857'663	422'000	632'410	210'410	-225'253

Le compte 2025 enregistre une attribution à la provision pour risque de pertes sur débiteur de CHF 100'000 inférieure de CHF 200'000 à celle constituée en 2024. Entre le compte 2024 et le compte 2025 ces charges sont en diminution de CHF 225'253.

Les sinistres se montent à CHF 268'006 et, en raison de leur nature, n'étaient pas prévus au budget.

Amortissements du patrimoine administratif (33)

Les tableaux des immobilisations sont publiés en pages 130 et 131 du présent fascicule.

Les amortissements des actifs appartenant au patrimoine administratif s'effectuent en fonction de la durée d'utilisation et de la catégorie d'immobilisations. Ces amortissements affichent une augmentation de **CHF 195'796**, en fonction du niveau d'investissements nets réalisés.

Les amortissements des subventions d'investissements figurent dans les charges de transfert (36) pour un total de **CHF 166'841**.

Le niveau élevé des investissements nets réalisés se traduit par une charge d'amortissements conséquente, qui pèse significativement sur les comptes de la Commune.

Attributions aux fonds et financements spéciaux (35)

Les montants alloués aux différents financements spéciaux (capitaux propres) se montent à **CHF 128'346**, supérieurs au budget de CHF 122'846. Ces allocations reposent sur une base légale et se décomposent de la manière suivante :

N° compte	Libellé	Compte 2024	Budget 2025	Compte 2025	Ecart C25/B25
720.3510.01	Attribution fonds eaux usées	566'629	5'500	128'346	122'846
615.3510.01	Attribution fonds construction places de parking et de stationnement	30'000	0	0	0
	Total	596'629	5'500	128'346	122'846

L'excédent attribué au fonds spécial eaux usées est supérieur à celui prévu au budget en partie à cause de travaux d'entretien des canalisations reportés. Les financements spéciaux déchets et eau potable ne présentent pas d'excédents. Les prélèvements sur ces fonds figurent au chapitre (45).

Charges de transfert (36)

Les charges de transfert comptabilisent toutes les subventions et contributions versées à des collectivités publiques (canton, communes, associations intercommunales), à des entreprises ou organisations privées (sociétés locales) et aux ménages (aides individuelles, soutiens à la famille).

Elles sont en augmentation de **CHF 980'563** et composées principalement par les écarts ci-dessous :

1. Participations cantonales

Fonction	Libellé	Compte 2024	Budget 2025	Compte 2025	Ecart C25/B25
212	Contribution au traitement des enseignants primaires	3'214'481	3'304'000	3'881'242	577'242
613	Participation aux frais d'entretien des routes cantonales	807'653	500'000	600'786	100'786

La hausse du nombre d'élèves du cycle primaire, combinée à l'augmentation du tarif de l'écolage entre 2023 et 2024, explique l'accroissement des contributions au traitement des enseignants primaires, calculées sur la base d'un écolage par élève.

2. Participations intercommunales

Fonction	Libellé	Compte 2024	Budget 2025	Compte 2025	Ecart C25/B25
720	Participation à la STEP intercommunale Vétroz-Conthey	912'744	1'130'000	1'006'340	-123'660

Cet écart s'explique principalement par un décalage dans le calendrier de réalisation des travaux de réhabilitation de la STEP intercommunale.

3. Participation en faveur des citoyens

Fonction	Libellé	Compte 2024	Budget 2025	Compte 2025	Ecart C25/B25
412	Participation aux soins de longues durées	566'176	500'000	767'941	267'941
433	Participation aux frais dentaires scolaires	198'660	170'000	265'691	95'691

La participation communale aux soins de longue durée enregistre une hausse significative de CHF 267'941.

Conformément à l'article 20, alinéa 2, de la loi sur les soins de longue durée du 14 septembre 2011, le Conseil d'État fixe annuellement, par voie d'arrêté, les coûts facturables ainsi que les contributions résiduelles à charge des pouvoirs publics.

Le nombre de résidents en EMS bénéficiant de soins de longue durée est resté stable entre 2024 et 2025. En revanche, les tarifs BESA ont été adaptés au 1er janvier 2025. Par ailleurs, la participation des pouvoirs publics demeure fortement influencée, pour chaque résident, par sa contribution aux coûts des soins — déterminée notamment en fonction de sa fortune — ainsi que par son état de santé (niveau BESA).

S'agissant de la participation aux frais dentaires scolaires, l'augmentation des coûts s'explique, d'une part, par l'extension du subventionnement des traitements conservateurs aux jeunes de 17 et 18 ans dès le 1er janvier 2025 (contre 16 ans auparavant) et, d'autre part, par la hausse du nombre de cas.

3.2 REVENUS D'EXPLOITATION

Le total des revenus d'exploitation est en augmentation de **CHF 2'089'350** ou 5.02 % par rapport au budget 2025. En regard du compte 2024, ils sont en diminution de **CHF 1'252'443**. Ci-dessous, vous trouverez les explications pour chaque poste.

Revenus fiscaux (40)

Le total des revenus fiscaux affiche une augmentation de **CHF 1'685'011** par rapport au budget 2025 ou de 6.15%.

Les impôts des personnes physiques ont évolué comme suit :

Nature	Libellé	Compte 2024	Budget 2025	Compte 2025	Ecart C25/B25	Ecart C25/C24
4000	Impôts sur le revenu des personnes physiques	19'047'650	16'300'000	17'450'793	1'150'793	-1'596'856
4001	Impôts sur la fortune des personnes physiques	2'796'668	2'780'000	2'612'829	-167'171	-183'840
4002	Impôts retenus à la source	414'361	500'000	1'279'242	779'242	864'881
4008	Impôts personnel	112'464	110'000	107'789	-2'211	4'675
	Total	22'371'144	19'690'000	21'450'654	1'760'654	-920'490

Entre 2024 et 2025, les revenus fiscaux des personnes physiques affichent une diminution de CHF 920'490. Cette situation s'explique par les éléments suivants :

- Impôts sur le revenu des personnes physiques : enregistrement en 2024 pour près de CHF 2'000'000 de revenus extraordinaires ;
- Barème : indexation communale à 163% dès 2025 ;
- Réforme de la loi fiscale cantonale avec introduction de déductions supplémentaires ;
- Diminution des impôts ordinaires des personnes physiques compensée en partie par la hausse des impôts prélevés à la source.

Les impôts directs des personnes morales (401) sont en diminution de CHF 25'084 par rapport au budget et de CHF 350'694 par rapport au compte 2024.

Nature	Libellé	Compte 2024	Budget 2025	Compte 2025	Ecart C25/B25	Ecart C25/C24
4010	Impôts sur le bénéfice	2'732'502	2'600'000	2'679'579	79'579	-52'923
4011	Impôts sur le capital	972'802	950'000	845'337	-104'663	-127'465
	Total	3'705'304	3'550'000	3'524'916	-25'084	-180'388

Les autres impôts directs (402) affichent une baisse de CHF 58'355 par rapport au budget et de CHF 102'876 par rapport au compte 2025.

Nature	Libellé	Compte 2024	Budget 2025	Compte 2025	Ecart C25/B25	Ecart C25/C24
4021	Impôts fonciers	1'661'375	1'610'000	1'428'496	-181'504	-232'879
4022	Impôts sur les gains immobiliers	559'250	600'000	711'892	111'892	152'642
4022	Impôts sur BN liquidation et prestations en capital	834'805	690'000	837'644	147'644	2'839
4023	Droits de mutation additionnels	813'548	890'000	773'309	-116'691	-40'239
4024	Impôts sur les successions	215'544	250'000	230'304	-19'696	14'761
	Total	4'084'521	4'040'000	3'981'646	-58'355	-102'876

À la lecture des chiffres présentés, il ressort une diminution globale des revenus fiscaux entre 2024 et 2025. Le compte 2025 enregistre ainsi des recettes fiscales qui s'inscrivent dans une normalité attendue. Les adaptations exceptionnelles constatées en 2024, consécutives à l'excellent résultat de l'exercice 2022, ne se sont pas reproduites en 2025.

Par ailleurs, la progression observée entre les années fiscales 2022 et 2023 demeure stable, tandis que les allègements fiscaux décidés pour les années 2024 et 2025 ne permettent pas d'anticiper une évolution significative de ces revenus à court terme.

Dans ce contexte, les résultats 2025 reflètent un niveau de recettes fiscales réaliste, appelé à servir de base de référence pour l'élaboration de la prochaine planification financière.

Patentes et concessions (41)

Les patentes et concessions, constituées pour l'essentiel par les redevances hydrauliques et électriques, sont en diminution de **CHF 4'554**.

Taxes (42)

Les diverses taxes causales et redevances d'utilisation facturées aux bénéficiaires d'une prestation sont en augmentation de **CHF 222'040** ou 2.60%. Cette variation a pour origine les regroupements par nature suivants :

Nature	Libellé	Compte 2024	Budget 2025	Compte 2025	Ecart C25/B25
4200	Taxes d'exemption, (yc. contributions remplacement places de parc)	169'861	133'000	141'266	8'266
4210	Emoluments administratifs (y c. autorisations de construire)	520'820	522'500	456'266	-66'234
4231	Ecolages et taxes de cours	0	0	7'475	7'475
4240	Taxes d'utilisation, taxes pour prestations de services (y c. taxes eau potable, eaux à évacuer, déchets)	6'803'533	6'605'500	6'449'353	-156'147
4250	Recettes sur ventes (y c. vente énergie des microcentrales *)	1'048'152	1'002'000	1'069'602	67'602
4260	Remboursements de tiers (y c. récupérations des indemnités pour perte de gain maladie)	548'322	186'600	554'642	368'042
4270	Amendes	104'470	75'000	68'037	-6'963
	Total	9'195'158	8'524'600	8'746'640	222'040

Ces revenus sont marqués par les points suivants :

4200 : Aucune contribution de remplacement places de parc en 2025

4210 : Diminution des émoluments pour autorisation de construire

4240 : Ouverture de la crèche différée avec un report des participations des parents, Ajustement des taxes déchets, eau potable et eaux à évacuer

4250 : Amélioration des revenus issus de la société Lizerne et Morge SA

4260 : Indemnités perte de gain non portées au budget

Prélèvements sur les fonds et financements spéciaux (45)

Le compte enregistre des prélèvements pour un montant total de **CHF 286'504**, inférieurs au budget de **CHF 7'296**.

N° de compte	Libellé	Compte 2024	Budget 2025	Compte 2025	Ecart C25/B25
162.4500.01	Prélèvement fonds « Abris PC »	4'000	0	25'000	25'000
710.4510.01	Prélèvement fonds « Eau potable »	37'529	259'300	112'539	-146'761
730.4510.01	Prélèvement fonds « Déchets »	67'507	34'500	148'965	114'465
	Total	109'035	293'800	286'504	-7'296

Le compte présente des prélèvements pour :

- Financer 4 places protégées publiques ;
- Assurer l'autofinancement de la gestion de l'eau potable et des déchets.

Revenus de transferts (46)

Les revenus de transfert comptabilisent toutes les subventions et dédommagements perçus auprès des collectivités publiques (confédération, canton, communes, associations intercommunales). Ceux-ci enregistrent globalement une hausse de **CHF 194'149**.

La diminution des subventions cantonales liée au report de l'ouverture de la crèche est compensée par une augmentation des subventions fédérales, en lien avec le prix de l'énergie produite par les microcentrales.

3.3 CHARGES ET REVENUS FINANCIERS

Charges financières (34)

Les charges financières sont en baisse de **CHF 140'292** par rapport au budget. Cette situation s'explique par le maintien d'un taux moyen favorable des intérêts sur les comptes à moyen et long terme.

Revenus financiers (44)

Les revenus financiers, constitués des intérêts des disponibilités et des créances ainsi que des revenus du patrimoine financier et administratif (dividendes et locations) sont en baisse de **CHF 296'312**.

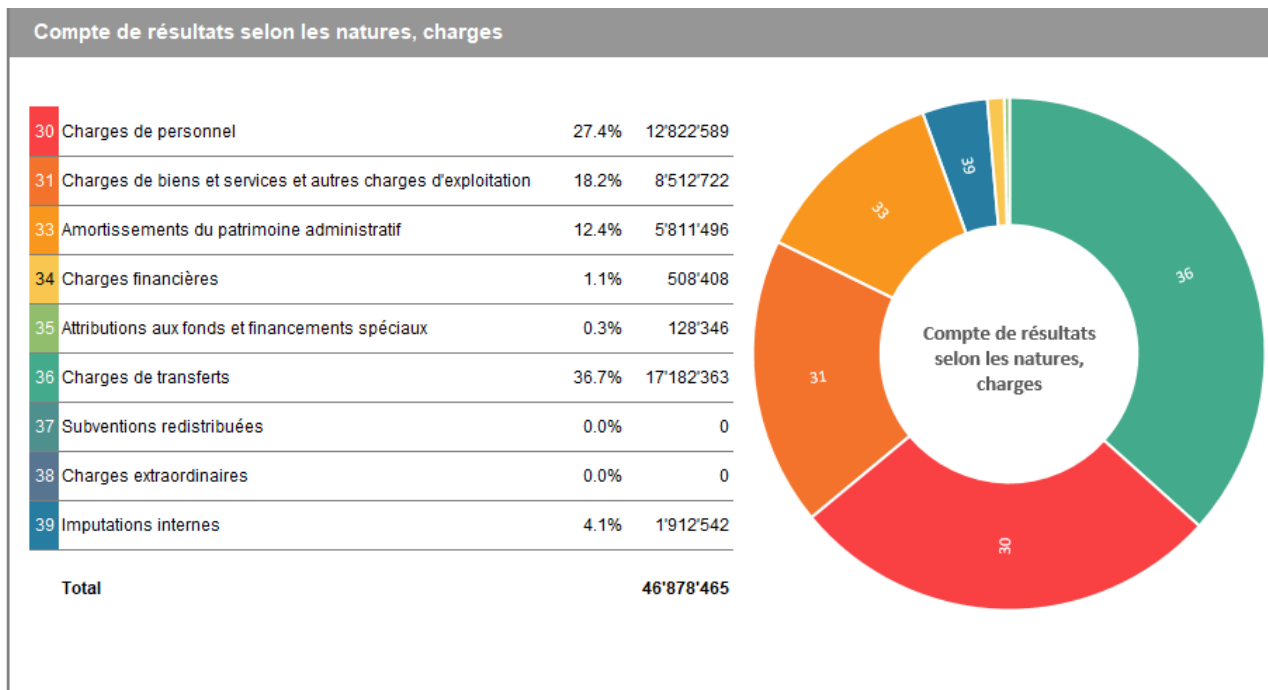
Les locations de la salle polyvalente marquent une baisse de CHF 179'694 et les dividendes de CHF 104'233.

Il est à relever que le compte 2025 enregistre le deuxième et dernier acompte, d'un montant de CHF 361'705, correspondant au gain réalisé dans le cadre de l'indemnisation des communes ayant quitté l'association de l'ancien hôpital de Gravelone en 2024.

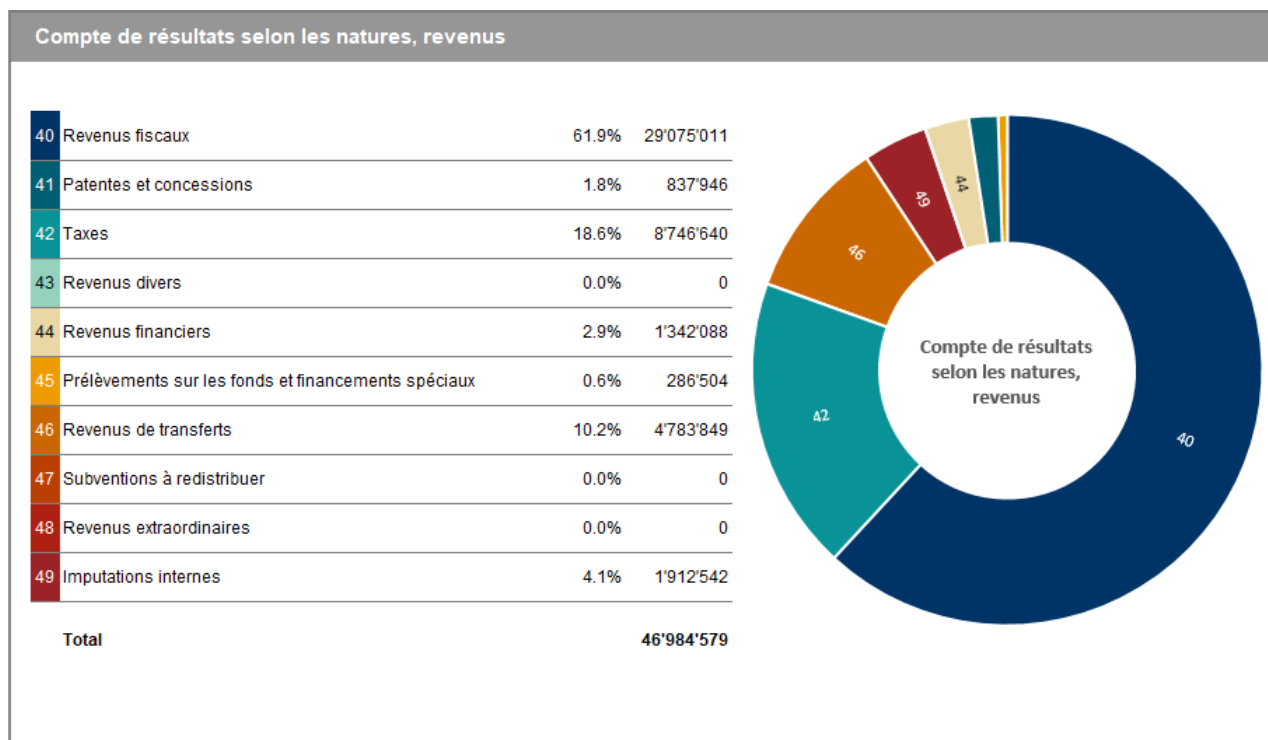
4. REPARTITION DES CHARGES ET REVENUS

Ci-dessous, nous vous présentons les illustrations graphiques des charges et revenus commentés dans les paragraphes précédents.

4.1 PRESENTATION GRAPHIQUE DU COMPTE DE RESULTAT PAR NATURE



Répartition de l'ensemble des charges du compte 2025 (yc imputations internes et charges financières), source : outil indicateur MCH2



Répartition de l'ensemble des revenus du compte 2025 (yc imputations internes et revenus financiers), source outil indicateur MCH2

5. LE COMPTE D'INVESTISSEMENTS PAR NATURE

Dépenses d'investissements selon les natures	Compte 2024	Budget 2025	Compte 2025	Ecart C25/B25	Ecart en %
50 Immobilisations corporelles	13'254'531	11'440'000	13'036'071	1'596'071	13.95%
52 Immobilisations incorporelles	14'470	0	0	0	
55 Participations et capital social	60'000	0	0	0	
56 Propres subventions d'investissement	549'119	900'000	813'041	-86'959	-9.66%
Total des dépenses	13'878'120	12'340'000	13'849'112	1'509'112	12.23%

Les dépenses d'investissements sont en hausse de **CHF 1'509'112**. Nous pouvons citer les projets suivants qui font l'objet d'une demande de crédit supplémentaire auprès du Conseil général :

Fonction	Libellé	Commentaires
545	UAPE La Marelle Erde	Le projet de rénovation de l'école d'Erde a été entièrement repensé en y intégrant les études pour l'agrandissement et la rénovation de la structure de la petite enfance La Marelle ainsi que l'aménagement des espaces publics (parcs et jardins). Le compte 2025 enregistre les premières études.
615	Routes communales	La Commune a saisi l'opportunité liée aux travaux de mise en place du chauffage à distance pour procéder à la réfection de la route des Poujes.
710	Installations d'eau potable	La Commune a saisi l'opportunité liée travaux de mise en place du chauffage à distance pour procéder à la réfection des conduites en parallèle à la route des Poujes.
730	Déchetterie	Le compte 2025 intègre des travaux reportés qui n'avaient pas été initialement inscrits au budget.

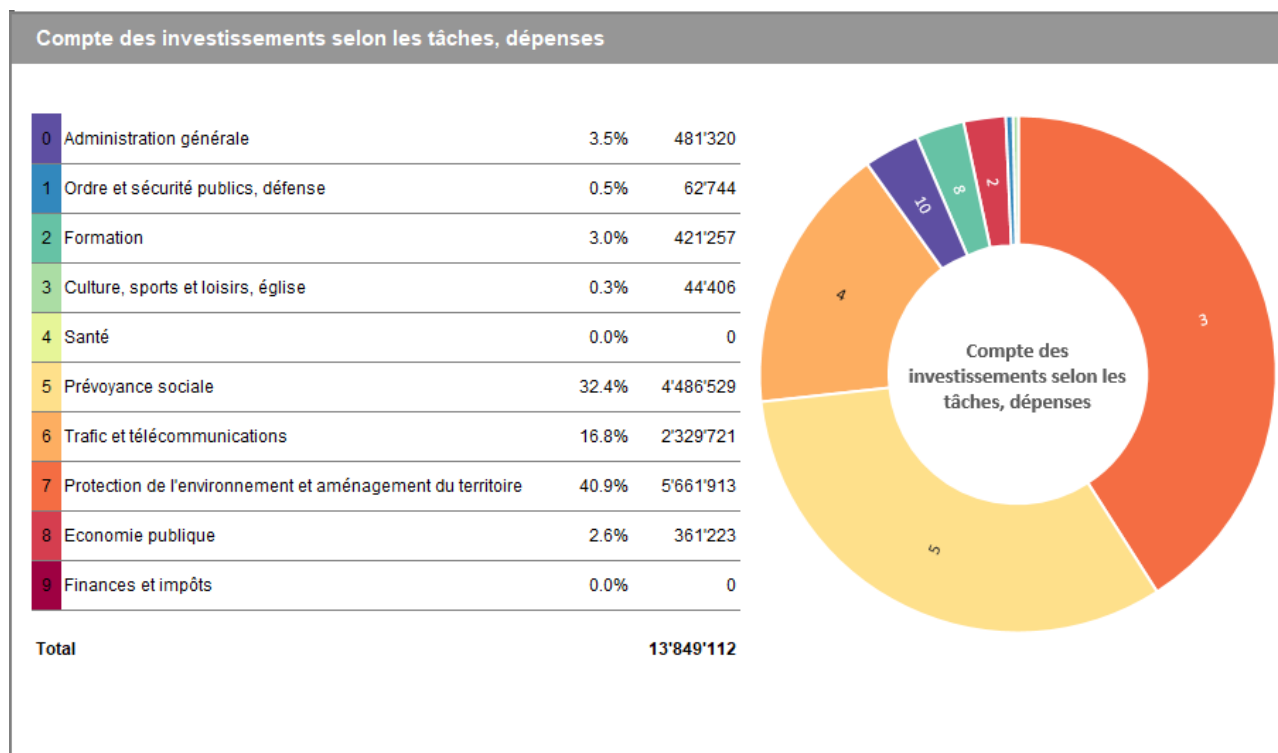
Les recettes d'investissement enregistrent une diminution de **CHF 2'458'285**, en lien avec le report des travaux de renaturation de la Morge ainsi qu'avec des recettes issues des taxes de raccordement aux réseaux d'eau potable et d'évacuation des eaux inférieures aux prévisions.

Recettes d'investissements selon les natures	Compte 2024	Budget 2025	Compte 2025	Ecart C25/B25	Ecart en %
60 Transferts au patrimoine financier	4'615				
63 Subventions d'investissement acquises	5'159'848	4'435'000	1'976'715	-2'458'285	-55.43%
Total des recettes	5'164'463	4'435'000	1'976'715	-2'458'285	-55.43%
Excédent de dépenses	8'713'657	7'905'000	11'872'397	3'967'397	50.19%

6. LES DEPENSES D'INVESTISSEMENT PAR FONCTION (TÂCHES)

Les projets suivants ont fait l'objet de développement concrets en 2025 :

- Démolition des anciens bureaux des services techniques à St-Séverin ;
- Poursuite des travaux de mise en conformité des normes anti-feu des bâtiments du Collège Derborence ;
- Etudes pour la rénovation du centre scolaire d'Erde ;
- Travaux urgents à l'école de Châteauneuf ;
- Etude des aménagements extérieurs du site de l'école Erde ;
- Fin des travaux de construction de la nouvelle nurserie-crèche de Châteauneuf ;
- Maintien des routes communales ;
- Aménagement de la place de la gare à Châteauneuf ;
- Maintien du réseau d'eau potable, mise en place des compteurs d'eau ;
- Poursuite des travaux relatifs au système séparatif des eaux à évacuer (PGEE) parallèlement aux chantiers en cours (routes communales, cantonales) ;
- Poursuite des aménagements de la déchetterie de Collombé ;
- Poursuite des différents travaux liés à la revitalisation de la Morge ;
- Entretien des routes agricoles ;
- Poursuite du projet de maintien du vignoble en terrasse ;
- Pose de panneaux solaires sur la toiture de la nurserie-crèche de Châteauneuf.



Dépenses d'investissements par classification fonctionnelle du compte 2025, source : outil indicateur MCH2

7. LES INDICATEURS FINANCIERS COMMUNAUX

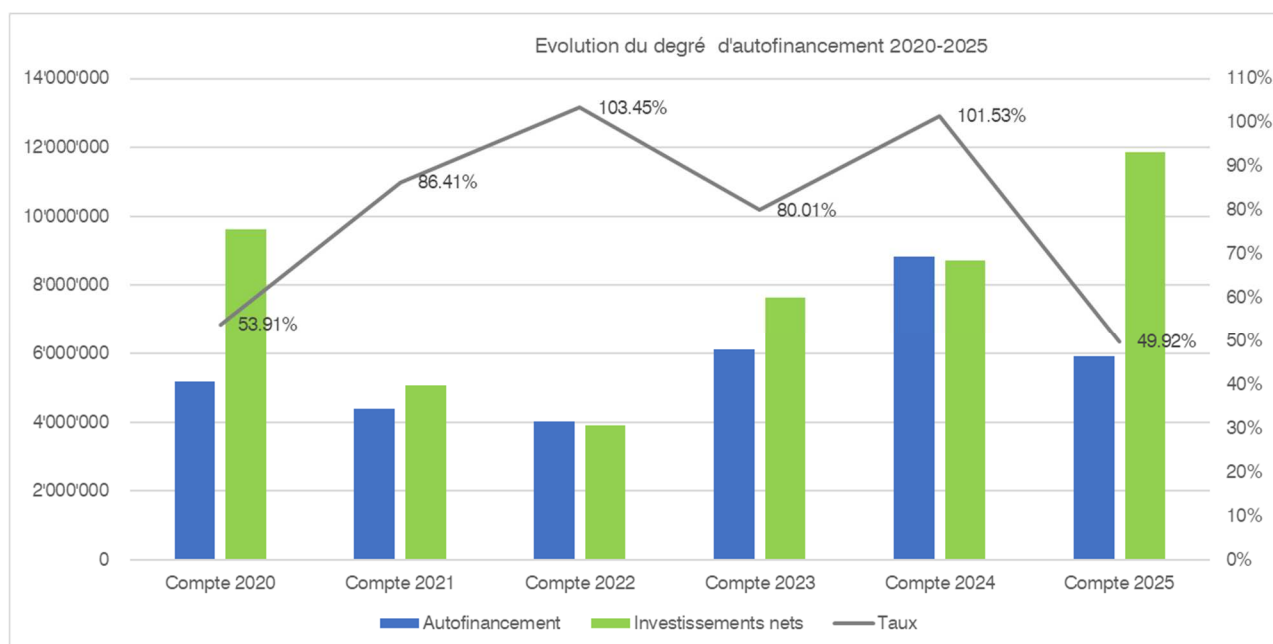
Pour évaluer la situation financière des communes valaisannes, 8 indicateurs ont été retenus dans le cadre de l'introduction du MCH2.

Taux d'endettement

Ce ratio calcule la dette nette en % des revenus fiscaux. Le résultat de 90.43% toujours considéré comme bon nous permet de connaître le temps nécessaire au remboursement intégral de la dette nette par les revenus fiscaux si ceux-ci lui étaient intégralement consacré. Le taux de 150% ne devrait pas être dépassé.

Degré d'autofinancement

Ce ratio nous renseigne sur la part d'investissement que la Commune peut financer par ses propres ressources. En 2025, nos ressources propres ne permettent pas de couvrir l'intégralité des investissements réalisés avec un taux de couverture de 49.92 %.



Part des charges des intérêts

Ce ratio compare le volume des intérêts nets à l'ensemble des revenus courants. Le résultat de 0.48% est bon.

Dette brute par rapport aux revenus

Ce ratio compare la dette brute en regard des revenus. Il nous permet d'estimer le temps nécessaire au remboursement de la dette si l'intégralité des revenus y était consacrée. Le résultat est de 118.88%. Un ratio compris entre 100% et 150% est considéré comme moyen.

Proportion des investissements

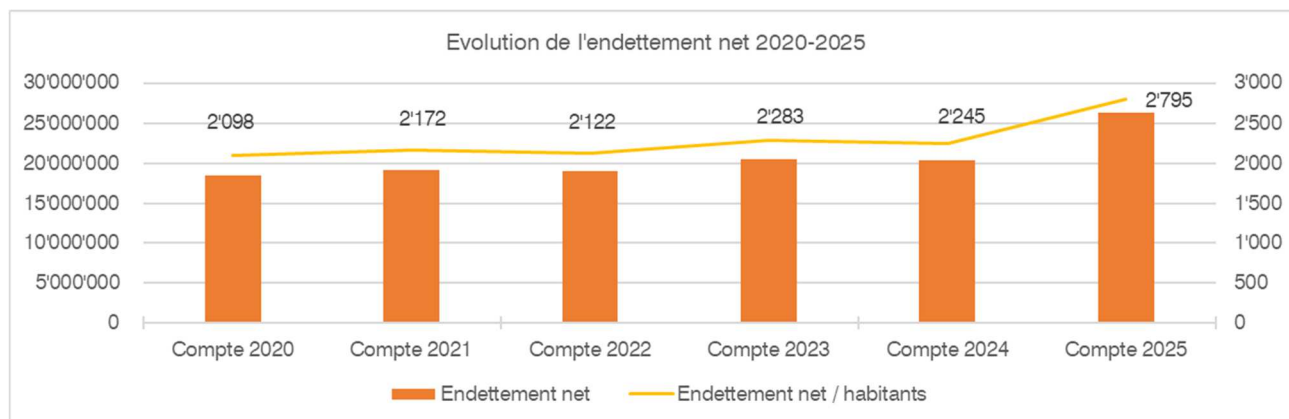
Ce ratio compare les investissements bruts réalisés aux dépenses totales (dépenses courantes et d'investissement). Un résultat de 26.27% dénote un effort élevé.

Part du service de la dette

Ce ratio nous indique la part des revenus qui est absorbée par les charges d'intérêts nets et par les amortissements du patrimoine administratif. Plus la commune investit et s'endette, plus ce taux se péjore. Il se monte à 13.74%. Il est considéré comme acceptable.

Dette nette par habitant

Ce ratio mesure l'importance de la dette par rapport au nombre d'habitants. Il se monte à **CHF 2'795** par habitant au 31.12.2025. Il est considéré comme important.



Taux d'autofinancement

Ce ratio informe sur la part des revenus courants qui nous reste en main pour financer nos investissements. Le taux obtenu au compte 2025 est de 13.15%. Il est considéré comme bon dès 20%.

Vous trouverez l'évolution des indicateurs financiers en page 42 du présent fascicule.

8. CONCLUSION

L'exercice 2025 se distingue par un niveau d'investissements particulièrement élevé, dont les répercussions se font sentir sur les charges d'amortissements ainsi que sur le résultat global.

Parallèlement, la progression continue des charges de personnel et des charges de transfert confirme une tendance structurelle à la hausse, appelant à une vigilance accrue pour les exercices à venir.

Il convient toutefois de relever que les dépenses liées aux biens et services demeurent maîtrisées, traduisant les efforts de gestion entrepris.

Avec un résultat de CHF 106'114 le compte 2025 reste équilibré malgré une diminution des recettes fiscales par rapport à 2024. Cet équilibre est néanmoins fragile dans un contexte de pressions croissantes sur les charges.

Dès lors, le compte 2025 envoie un signal fort quant aux défis financiers à venir et doit être appréhendé comme un socle essentiel pour la prochaine planification financière. La commune sera en effet appelée à concilier des investissements indispensables — tels que la rénovation et l'agrandissement des bâtiments scolaires ainsi que le maintien de la qualité des infrastructures communales (eau potable, évacuation des eaux, voirie, gestion des déchets, bâtiments, etc.) — avec un contexte de ressources sous pression, notamment en raison de la révision de la loi fiscale et de l'augmentation continue des charges de transfert. Dans ce cadre, une gestion rigoureuse, des choix stratégiques assumés et une vision à long terme seront déterminants pour garantir l'équilibre et la pérennité des finances communales.

Au vu de ces éléments, le Conseil municipal vous invite à approuver le compte 2025.

Nous vous remercions de votre collaboration et vous présentons, Monsieur le Président du Conseil Général, Mesdames, Messieurs les membres du Conseil général, nos respectueuses salutations.

Commune de Conthey
Président
Christophe Germanier



Commune de Conthey
Secrétaire
Laure Heger



Compte de résultats échelonné		Compte 2024	Budget 2025	Compte 2025
Charges d'exploitation				
30 Charges de personnel	CHF	11'908'742.60	13'075'700.00	12'822'588.77
31 Charges de biens et services et autres charges d'exploitation	CHF	9'312'771.93	7'992'300.00	8'512'721.99
33 Amortissements du patrimoine administratif	CHF	5'412'903.71	5'615'700.00	5'811'496.15
35 Attributions aux fonds et financements spéciaux	CHF	596'628.56	5'500.00	128'345.78
36 Charges de transferts	CHF	15'984'787.62	16'201'800.00	17'182'362.97
37 Subventions redistribuées	CHF	-	-	-
Total des charges d'exploitation	CHF	43'215'834.42	42'891'000.00	44'457'515.66
Revenus d'exploitation				
40 Revenus fiscaux	CHF	30'270'909.32	27'390'000.00	29'075'010.51
41 Patentes et concessions	CHF	910'840.57	842'500.00	837'945.95
42 Taxes	CHF	9'195'157.67	8'524'600.00	8'746'640.06
43 Revenus divers	CHF	55'525.22	-	-
45 Prélèvements sur les fonds et financements spéciaux	CHF	109'035.37	293'800.00	286'504.06
46 Revenus de transferts	CHF	4'440'924.65	4'589'700.00	4'783'849.00
47 Subventions à redistribuer	CHF	-	-	-
Total des revenus d'exploitation	CHF	44'982'392.80	41'640'600.00	43'729'949.58
R1 Résultat provenant de l'activité d'exploitation		1'766'558.38	-1'250'400.00	-727'566.08
34 Charges financières	CHF	544'415.84	648'700.00	508'407.73
44 Revenus financiers	CHF	1'388'842.65	1'638'400.00	1'342'087.55
R2 Résultat provenant de l'activité de financement	CHF	844'426.81	989'700.00	833'679.82
O1 Résultat provenant de l'activité opérationnelle (R1 + R2)		2'610'985.19	-260'700.00	106'113.74
38 Charges extraordinaires	CHF	2'000'000.00	-	-
48 Revenus extraordinaires	CHF	-	-	-
E1 Résultat provenant de l'activité extraordinaire	CHF	-2'000'000.00	-	-
Résultat total du compte de résultats (O1 + E1)	CHF	610'985.19	-260'700.00	106'113.74

Aperçu du compte de résultats et investissements	Compte 2024	Budget 2025	Compte 2025
--	----------------	----------------	----------------

Compte de résultats				
Résultat avant amortissements comptables				
Charges financières	- CHF	39'189'396.97	39'362'500.00	40'771'782.25
Revenus financiers	+ CHF	48'035'988.29	44'602'700.00	46'698'074.86
Marge d'autofinancement (négative)	= CHF	-	-	-
Marge d'autofinancement	= CHF	8'846'591.32	5'240'200.00	5'926'292.61
Résultat après amortissements comptables				
Marge d'autofinancement (négative)	- CHF	-	-	-
Marge d'autofinancement	+ CHF	8'846'591.32	5'240'200.00	5'926'292.61
Amortissements planifiés	- CHF	5'748'012.94	5'789'200.00	5'978'337.15
Attributions aux fonds et financements spéciaux	- CHF	596'628.56	5'500.00	128'345.78
Prélèvements sur les fonds et financements spéciaux	+ CHF	109'035.37	293'800.00	286'504.06
Réévaluations des prêts du PA	- CHF	-	-	-
Réévaluations des participations du PA	- CHF	-	-	-
Attributions au capital propre	- CHF	2'000'000.00	-	-
Réévaluations PA	+ CHF	-	-	-
Prélèvements sur le capital propre	+ CHF	-	-	-
Excédent de charges	= CHF	-	260'700.00	-
Excédent de revenus	= CHF	610'985.19	-	106'113.74

Compte des investissements				
Dépenses	+ CHF	13'878'120.06	12'340'000.00	13'849'112.00
Recettes	- CHF	5'164'463.12	4'435'000.00	1'976'714.85
Investissements nets	= CHF	8'713'656.94	7'905'000.00	11'872'397.15
Investissements nets (négatifs)	= CHF	-	-	-

Financement				
Marge d'autofinancement (négative)	- CHF	-	-	-
Marge d'autofinancement	+ CHF	8'846'591.32	5'240'200.00	5'926'292.61
Investissements nets	- CHF	8'713'656.94	7'905'000.00	11'872'397.15
Investissements nets (négatifs)	+ CHF	-	-	-
Insuffisance de financement	= CHF	-	2'664'800.00	5'946'104.54
Excédent de financement	= CHF	132'934.38	-	-

Aperçu du compte annuel		Compte 2024		Budget 2025		Compte 2025	
Compte de résultats							
	Charges	Revenus	Charges	Revenus	Charges	Revenus	
Total des charges (amortissements inclus)	47'534'038.47		45'157'200.00		46'878'465.18		
Total des revenus		48'145'023.66		44'896'500.00		46'984'578.92	
Excédent de revenus	610'985.19		-		106'113.74		
Excédent de charges		-		260'700.00		-	
Total	48'145'023.66	48'145'023.66	45'157'200.00	45'157'200.00	46'984'578.92	46'984'578.92	
Compte des investissements							
	Dépenses	Recettes	Dépenses	Recettes	Dépenses	Recettes	
Total des dépenses reportées au bilan	13'878'120.06		12'340'000.00		13'849'112.00		
Total des recettes reportées au bilan		5'164'463.12		4'435'000.00		1'976'714.85	
Investissements nets 3)		8'713'656.94		7'905'000.00		11'872'397.15	
Total	13'878'120.06	13'878'120.06	12'340'000.00	12'340'000.00	13'849'112.00	13'849'112.00	
Financement							
Report des investissements nets	8'713'656.94		7'905'000.00		11'872'397.15		
Report des amortissements planifiés du patrimoine administratif		5'748'012.94		5'789'200.00		5'978'337.15	
Report attributions aux fonds et financements spéciaux		596'628.56		5'500.00		128'345.78	
Report prélèvements sur les fonds et financements spéciaux	109'035.37		293'800.00		286'504.06		
Report réévaluation prêts du PA		-		-		-	
Report réévaluation des participations du PA		-		-		-	
Report attributions au capital propre		2'000'000.00		-		-	
Report réévaluation du PA	-		-		-		
Report prélèvements sur le capital propre	-		-		-		
Excédent de revenus du compte de résultats		610'985.19		-		106'113.74	
Excédent de charges du compte de résultats		-	260'700.00		-		
Excédent de financement	132'934.38		-		-		
Insuffisance de financement		-		2'664'800.00		5'946'104.54	
Total	8'955'626.69	8'955'626.69	8'459'500.00	8'459'500.00	12'158'901.21	12'158'901.21	
Modification du capital							
Report de l'excédent de financement		132'934.38		-		-	
Report de l'insuffisance de financement	-		2'664'800.00		5'946'104.54		
Report des dépenses d'investissement au bilan		13'878'120.06		12'340'000.00		13'849'112.00	
Report des recettes d'investissement au bilan	5'164'463.12		4'435'000.00		1'976'714.85		
Report des amortissements planifiés du patrimoine administratif	5'748'012.94		5'789'200.00		5'978'337.15		
Report réévaluation prêts du PA	-		-		-		
Report réévaluation des participations du PA	-		-		-		
Report attributions aux fonds et financements spéciaux capitaux tiers	-		-		-		
Report réévaluation du PA		-		-		-	
Report prélèvements sur les fonds et financements spéciaux capitaux tiers		4'000.00		-		25'000.00	
Augmentation du capital propre	3'102'578.38		-		-		
Diminution du capital propre		-		549'000.00		27'044.54	
Total	14'015'054.44	14'015'054.44	12'889'000.00	12'889'000.00	13'901'156.54	13'901'156.54	

3) Remarque: si négatif = excédent de recettes du compte des investissements

Tableau de flux de trésorerie			Flux
	Diminution des actifs et augmentation des passif Augmentation des actifs et diminution des passifs	provenance des fonds (+) emploi de fonds (-)	
	Résultat ordinaire du compte de résultats		106'113.74
	Résultat extraordinaire du compte de résultats		-
	Amortissements planifiés	+	5'978'337.15
	Attributions aux fonds et financements spéciaux	+	128'345.78
	Prélèvements sur les fonds et financements spéciaux	-	286'504.06
	Réévaluations des prêts du PA	+	-
	Réévaluations des participations du PA	+	-
	Attributions au capital propre	+	-
	Prélèvements sur le capital propre	-	-
Flux de trésorerie provenant de l'activité opérationnelle et extraordinaire			5'926'292.61
Dépenses d'investissements			
50	Immobilisations corporelles	-	13'036'071.00
51	Investissements pour le compte de tiers	-	-
52	Immobilisations incorporelles	-	-
54	Prêts	-	-
55	Participations et capital social	-	-
56	Propres subventions d'investissement	-	813'041.00
57	Subventions d'investissement redistribuées	-	-
Recettes d'investissements			
60	Transferts au patrimoine financier	+	-
61	Remboursements	+	-
62	Transferts d'immobilisations incorporelles	+	-
63	Subventions d'investissement acquises	+	1'976'714.85
64	Remboursement de prêts	+	-
65	Transferts de participations	+	-
66	Remboursement de subventions d'investissement propres	+	-
67	Subventions d'investissement à redistribuer	+	-
Flux de trésorerie provenant de l'activité d'investissement			-11'872'397.15
		Etat 31.12.2024	Etat 31.12.2025
100	Disponibilités et placements à court terme	4'739'345.25	2'137'106.74
101	Créances	11'720'072.77	9'694'111.71
102	Placements financiers à court terme	-	-
104	Actifs de régularisation	12'294'099.87	13'225'484.24
106	Marchandises, fournitures et travaux en cours	-	-
107	Placements financiers	3'181'450.00	3'481'450.00
108	Immobilisations corporelles du patrimoine financier	5'777'775.35	5'806'137.30
109	Créances envers les financements spéciaux et fonds des capitaux de tiers	-	-
200	Engagements courants	4'547'043.37	7'341'316.02
201	Engagements financiers à court terme	2'000'000.00	4'821'012.15
204	Passifs de régularisation	3'903'676.71	3'696'043.20
205	Provisions à court terme	-	-
206	Engagements financiers à long terme	44'350'000.00	41'420'000.00
208	Provisions à long terme	900'000.00	1'000'000.00
209	Engagements envers les financements spéciaux et fonds classés dans les capitaux de tiers	2'384'327.30	2'359'327.30
Flux de trésorerie provenant de l'activité de financement			3'343'866.03
29	Capital propre	46'400'557.86	46'373'513.32
Variation des liquidités et placements à court terme			-2'602'238.51
100	Disponibilités et placements à court terme	4'739'345.25	2'137'106.74

Aperçu du bilan

Etat 31.12.2024

Etat 31.12.2025

1	Actif	104'485'605.24	107'011'211.99
	Patrimoine financier	37'712'743.24	34'344'289.99
100	Disponibilités et placements à court terme	4'739'345.25	2'137'106.74
101	Créances	11'720'072.77	9'694'111.71
102	Placements financiers à court terme	-	-
104	Actifs de régularisation	12'294'099.87	13'225'484.24
106	Marchandises, fournitures et travaux en cours	-	-
107	Placements financiers	3'181'450.00	3'481'450.00
108	Immobilisations corporelles du patrimoine financier	5'777'775.35	5'806'137.30
109	Créances envers les financements spéciaux et fonds des capitaux de tiers	-	-
	Patrimoine administratif	66'772'862.00	72'666'922.00
140	Immobilisations corporelles du patrimoine administratif	64'887'662.00	70'293'422.00
142	Immobilisations incorporelles	15'900.00	8'000.00
144	Prêts	-	-
145	Participation capital social	864'100.00	864'100.00
146	Subventions d'investissement	1'005'200.00	1'501'400.00
2	Passif	104'485'605.24	107'011'211.99
	Capitaux de tiers	58'085'047.38	60'637'698.67
200	Engagements courants	4'547'043.37	7'341'316.02
201	Engagements financiers à court terme	2'000'000.00	4'821'012.15
204	Passifs de régularisation	3'903'676.71	3'696'043.20
205	Provisions à court terme	-	-
206	Engagements financiers à long terme	44'350'000.00	41'420'000.00
208	Provisions à long terme	900'000.00	1'000'000.00
209	Engagements envers les financements spéciaux et fonds classés dans les capitaux de tiers	2'384'327.30	2'359'327.30
	Capital propre	46'400'557.86	46'373'513.32
29	Capital propre	46'400'557.86	46'373'513.32

Compte de résultats selon les tâches	Compte 2024		Budget 2025		Compte 2025	
	Charges	Revenus	Charges	Revenus	Charges	Revenus
0 Administration générale	5'373'254.44	540'673.42	5'495'600.00	511'000.00	5'683'592.82	537'356.62
1 Ordre et sécurité publics, défense	2'485'492.62	705'799.74	2'568'900.00	649'500.00	2'776'511.30	696'556.53
2 Formation	8'123'458.17	357'162.58	8'254'950.00	369'300.00	8'918'382.71	481'646.30
3 Culture, sports et loisirs, église	3'818'288.19	578'241.48	3'940'100.00	873'000.00	4'088'839.59	834'596.77
4 Santé	2'101'068.50	-	2'090'300.00	-	2'349'980.20	-
5 Prévoyance sociale	7'464'615.39	2'333'925.32	8'486'700.00	2'469'700.00	8'171'171.40	2'405'064.30
6 Trafic et télécommunications	5'223'746.50	710'076.81	4'626'400.00	355'500.00	4'764'602.40	479'171.10
7 Protection de l'environnement et aménagement du territoire	7'656'447.43	6'329'533.66	6'927'550.00	6'110'500.00	7'157'585.18	6'141'450.35
8 Economie publique	1'666'248.77	1'941'225.24	1'488'200.00	1'529'600.00	1'568'100.36	1'854'155.68
9 Finances et impôts	3'621'418.46	34'648'385.41	1'278'500.00	32'028'400.00	1'399'699.22	33'554'581.27
Total des charges et des revenus	47'534'038.47	48'145'023.66	45'157'200.00	44'896'500.00	46'878'465.18	46'984'578.92
Excédent de charges		-		260'700.00		-
Excédent de revenus	610'985.19		-		106'113.74	

Compte de résultats selon les natures

Compte 2024

Budget 2025

Compte 2025

	Charges	Revenus	Charges	Revenus	Charges	Revenus
30 Charges de personnel	11'908'742.60		13'075'700.00		12'822'588.77	
31 Charges de biens et services et autres charges d'exploitation	9'312'771.93		7'992'300.00		8'512'721.99	
33 Amortissements du patrimoine administratif	5'412'903.71		5'615'700.00		5'811'496.15	
34 Charges financières	544'415.84		648'700.00		508'407.73	
35 Attributions aux fonds et financements spéciaux	596'628.56		5'500.00		128'345.78	
36 Charges de transferts	15'984'787.62		16'201'800.00		17'182'362.97	
37 Subventions redistribuées	-		-		-	
38 Charges extraordinaires	2'000'000.00		-		-	
39 Imputations internes	1'773'788.21		1'617'500.00		1'912'541.79	
40 Revenus fiscaux		30'270'909.32		27'390'000.00		29'075'010.51
41 Patentes et concessions		910'840.57		842'500.00		837'945.95
42 Taxes		9'195'157.67		8'524'600.00		8'746'640.06
43 Revenus divers		55'525.22		-		-
44 Revenus financiers		1'388'842.65		1'638'400.00		1'342'087.55
45 Prélèvements sur les fonds et financements spéciaux		109'035.37		293'800.00		286'504.06
46 Revenus de transferts		4'440'924.65		4'589'700.00		4'783'849.00
47 Subventions à redistribuer		-		-		-
48 Revenus extraordinaires		-		-		-
49 Imputations internes		1'773'788.21		1'617'500.00		1'912'541.79
Total des charges et des revenus	47'534'038.47	48'145'023.66	45'157'200.00	44'896'500.00	46'878'465.18	46'984'578.92
Excédent de charges		-		260'700.00		-
Excédent de revenus	610'985.19		-		106'113.74	

Compte des investissements selon les tâches	Compte 2024		Budget 2025		Compte 2025	
	Dépenses	Recettes	Dépenses	Recettes	Dépenses	Recettes
0 Administration générale	150'589.05	-	330'000.00	-	481'319.60	-
1 Ordre et sécurité publics, défense	60'660.60	7'650.00	60'000.00	30'000.00	62'743.90	10'350.00
2 Formation	311'271.80	15'000.00	550'000.00	50'000.00	421'256.55	172'207.25
3 Culture, sports et loisirs, église	551'978.69	1'098'644.90	-	-	44'406.10	-
4 Santé	-	-	-	-	-	-
5 Prévoyance sociale	4'285'439.15	-	3'000'000.00	-	4'486'528.70	-
6 Trafic et télécommunications	3'010'787.95	4'615.00	1'430'000.00	-	2'329'720.73	-
7 Protection de l'environnement et aménagement du territoire	4'923'889.97	3'833'843.75	6'130'000.00	3'740'000.00	5'661'913.07	1'606'686.40
8 Economie publique	583'502.85	204'709.47	840'000.00	615'000.00	361'223.35	187'471.20
9 Finances et impôts	-	-	-	-	-	-
Total des dépenses et des recettes	13'878'120.06	5'164'463.12	12'340'000.00	4'435'000.00	13'849'112.00	1'976'714.85
Excédent de dépenses		8'713'656.94		7'905'000.00		11'872'397.15
Excédent de recettes	-		-		-	

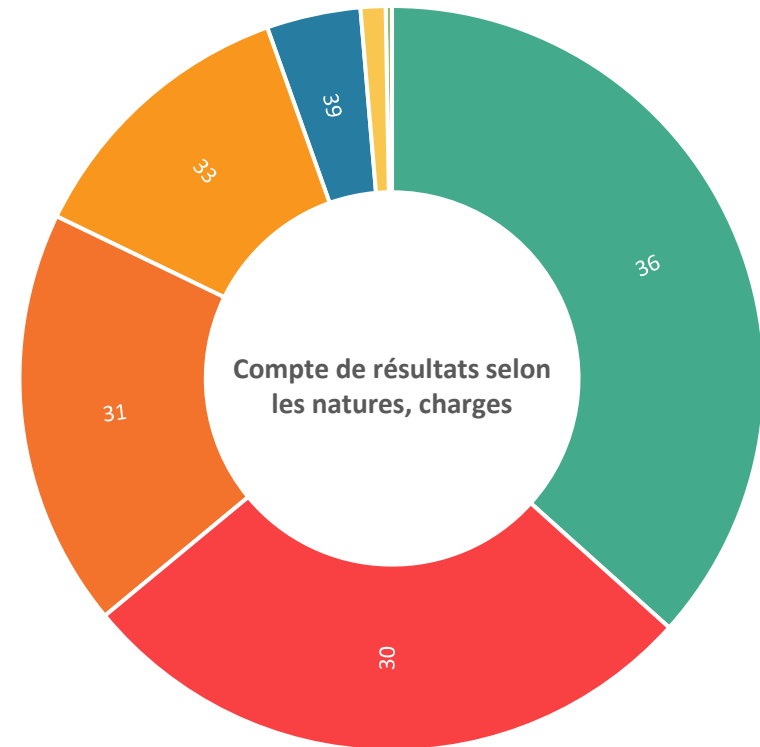
Compte des investissements selon les natures	Compte 2024		Budget 2025		Compte 2025	
	Dépenses	Recettes	Dépenses	Recettes	Dépenses	Recettes
50 Immobilisations corporelles	13'254'531.41		11'440'000.00		13'036'071.00	
51 Investissements pour le compte de tiers	-		-		-	
52 Immobilisations incorporelles	14'469.95		-		-	
54 Prêts	-		-		-	
55 Participations et capital social	60'000.00		-		-	
56 Propres subventions d'investissement	549'118.70		900'000.00		813'041.00	
57 Subventions d'investissement redistribuées	-		-		-	
60 Transferts au patrimoine financier		4'615.00		-		-
61 Remboursements		-		-		-
62 Transferts d'immobilisations incorporelles		-		-		-
63 Subventions d'investissement acquises		5'159'848.12		4'435'000.00		1'976'714.85
64 Remboursement de prêts		-		-		-
65 Transferts de participations		-		-		-
66 Remboursement de subventions d'investissement propres		-		-		-
67 Subventions d'investissement à redistribuer		-		-		-
Total des dépenses et des recettes	13'878'120.06	5'164'463.12	12'340'000.00	4'435'000.00	13'849'112.00	1'976'714.85
Excédent de dépenses		8'713'656.94		7'905'000.00		11'872'397.15
Excédent de recettes	-		-		-	

Compte de résultats selon les natures, charges

30	Charges de personnel	27.4%	12'822'589
31	Charges de biens et services et autres charges d'exploitation	18.2%	8'512'722
33	Amortissements du patrimoine administratif	12.4%	5'811'496
34	Charges financières	1.1%	508'408
35	Attributions aux fonds et financements spéciaux	0.3%	128'346
36	Charges de transferts	36.7%	17'182'363
37	Subventions redistribuées	0.0%	0
38	Charges extraordinaires	0.0%	0
39	Imputations internes	4.1%	1'912'542

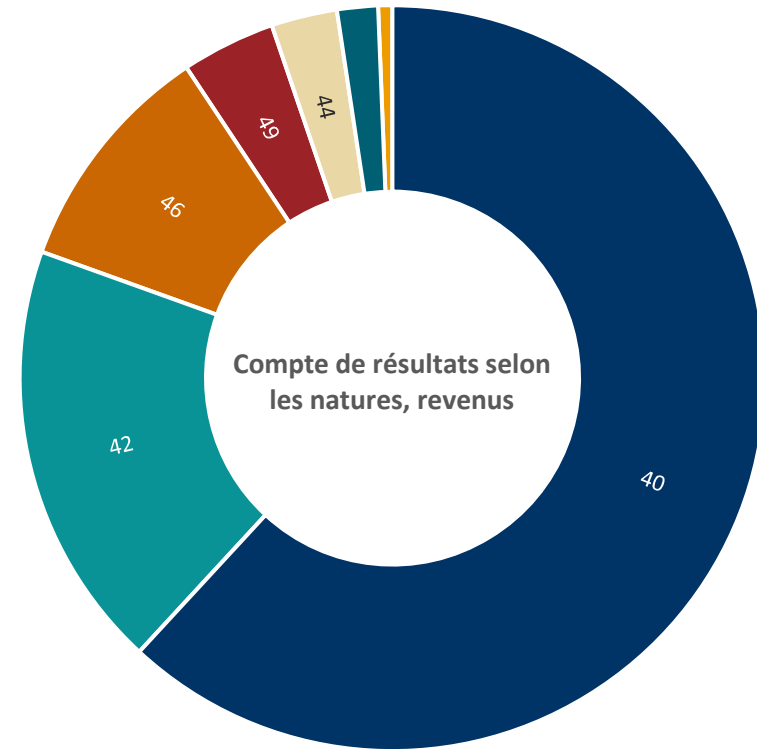
Total

46'878'465



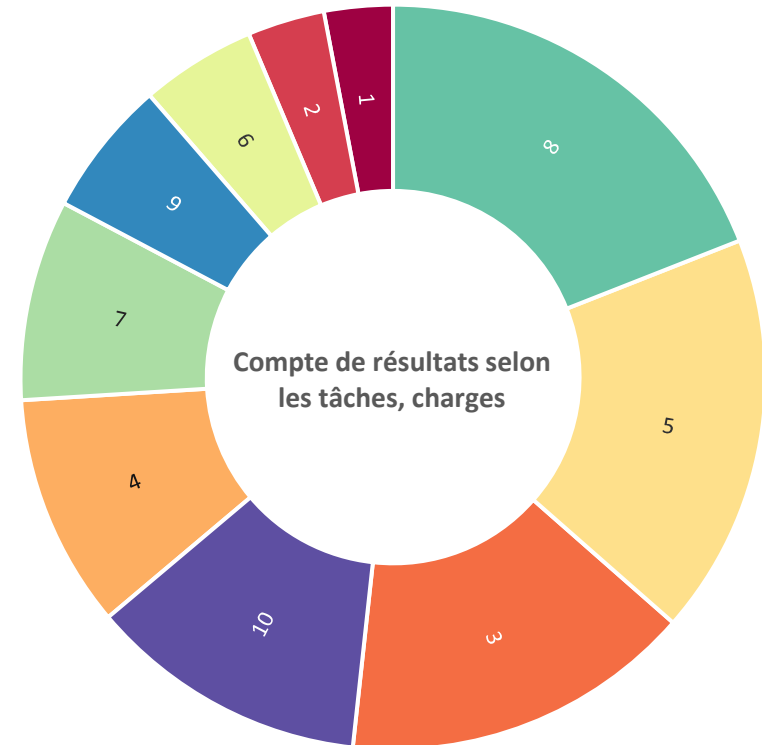
Compte de résultats selon les natures, revenus

40	Revenus fiscaux	61.9%	29'075'011
41	Patentes et concessions	1.8%	837'946
42	Taxes	18.6%	8'746'640
43	Revenus divers	0.0%	0
44	Revenus financiers	2.9%	1'342'088
45	Prélèvements sur les fonds et financements spéciaux	0.6%	286'504
46	Revenus de transferts	10.2%	4'783'849
47	Subventions à redistribuer	0.0%	0
48	Revenus extraordinaires	0.0%	0
49	Imputations internes	4.1%	1'912'542
Total			46'984'579



Compte de résultats selon les tâches, charges

0	Administration générale	12.1%	5'683'593
1	Ordre et sécurité publics, défense	5.9%	2'776'511
2	Formation	19.0%	8'918'383
3	Culture, sports et loisirs, église	8.7%	4'088'840
4	Santé	5.0%	2'349'980
5	Prévoyance sociale	17.4%	8'171'171
6	Trafic et télécommunications	10.2%	4'764'602
7	Protection de l'environnement et aménagement du territoire	15.3%	7'157'585
8	Economie publique	3.3%	1'568'100
9	Finances et impôts	3.0%	1'399'699
Total			46'878'465

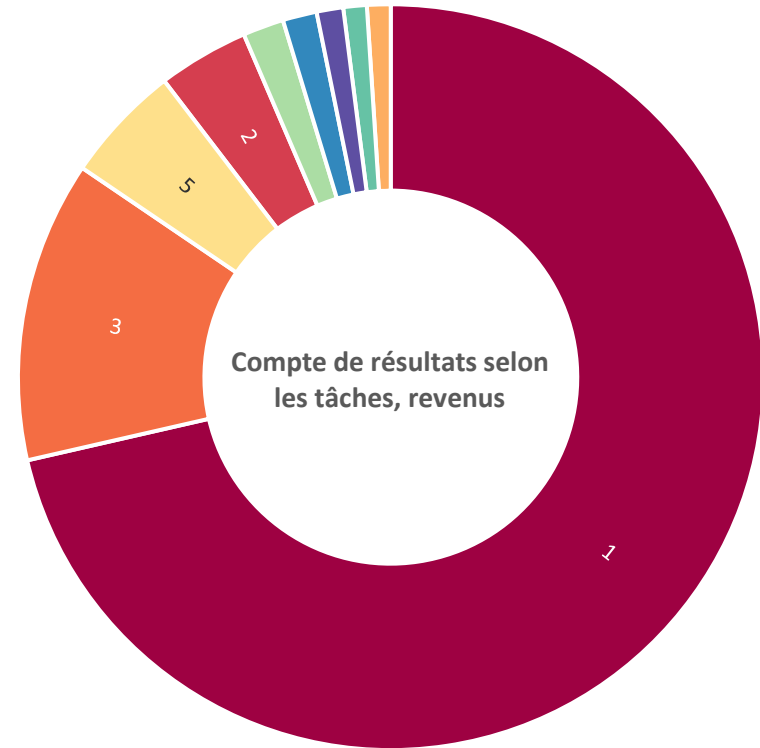


Compte de résultats selon les tâches, revenus

0	Administration générale	1.1%	537'357
1	Ordre et sécurité publics, défense	1.5%	696'557
2	Formation	1.0%	481'646
3	Culture, sports et loisirs, église	1.8%	834'597
4	Santé	0.0%	0
5	Prévoyance sociale	5.1%	2'405'064
6	Trafic et télécommunications	1.0%	479'171
7	Protection de l'environnement et aménagement du territoire	13.1%	6'141'450
8	Economie publique	3.9%	1'854'156
9	Finances et impôts	71.4%	33'554'581

Total

46'984'579

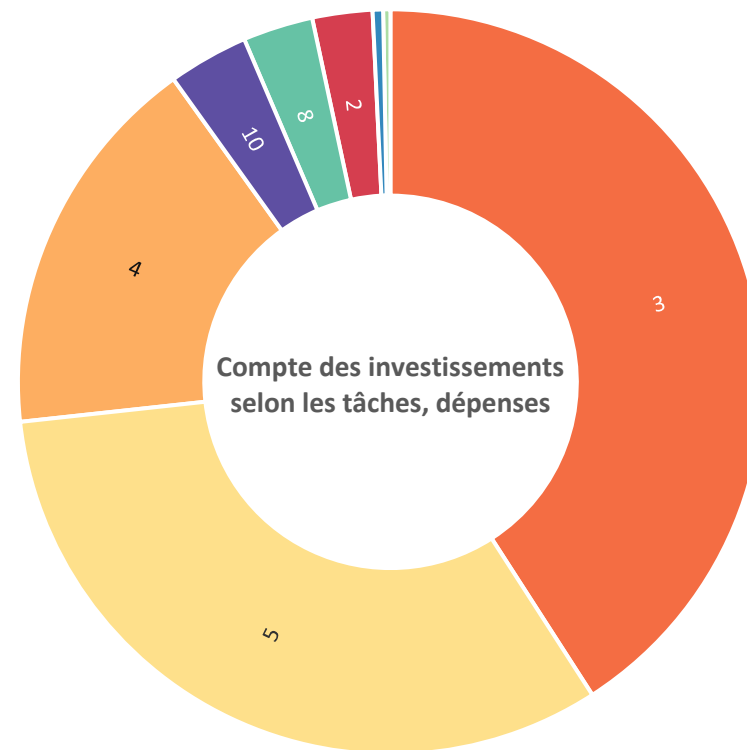


Compte des investissements selon les tâches, dépenses

0	Administration générale	3.5%	481'320
1	Ordre et sécurité publics, défense	0.5%	62'744
2	Formation	3.0%	421'257
3	Culture, sports et loisirs, église	0.3%	44'406
4	Santé	0.0%	0
5	Prévoyance sociale	32.4%	4'486'529
6	Trafic et télécommunications	16.8%	2'329'721
7	Protection de l'environnement et aménagement du territoire	40.9%	5'661'913
8	Economie publique	2.6%	361'223
9	Finances et impôts	0.0%	0

Total

13'849'112

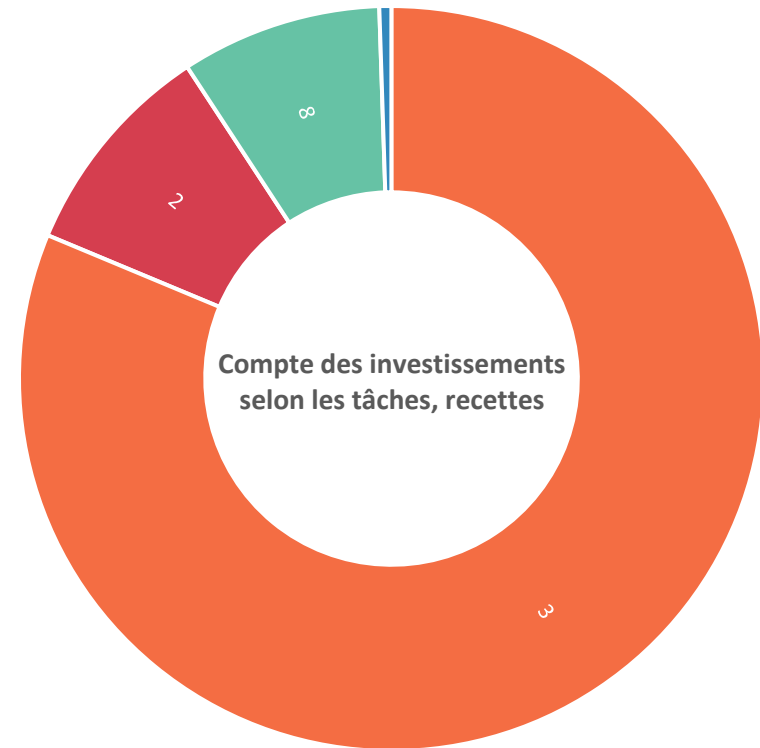


Compte des investissements selon les tâches, recettes

0	Administration générale	0.0%	0
1	Ordre et sécurité publics, défense	0.5%	10'350
2	Formation	8.7%	172'207
3	Culture, sports et loisirs, église	0.0%	0
4	Santé	0.0%	0
5	Prévoyance sociale	0.0%	0
6	Trafic et télécommunications	0.0%	0
7	Protection de l'environnement et aménagement du territoire	81.3%	1'606'686
8	Economie publique	9.5%	187'471
9	Finances et impôts	0.0%	0

Total

1'976'715



2024

2025

Moyenne

1. Taux d'endettement net (I1)

	CHF	2024	2025	Moyenne
Dette nette I	CHF	20'372'304.14	26'293'408.68	23'332'856.41
Revenus fiscaux	CHF	30'270'909.32	29'075'010.51	29'672'959.92
		67.30%	90.43%	78.63%

Valeurs indicatives

< 100%	bon
100% - 150%	suffisant
> 150%	mauvais

2. Degré d'autofinancement (I2)

	CHF	2024	2025	Moyenne
Autofinancement	CHF	8'846'591.32	5'926'292.61	7'386'441.97
investissements nets	CHF	8'713'656.94	11'872'397.15	10'293'027.05
		101.53%	49.92%	71.76%

Valeurs indicatives

> 100%	haute conjoncture
80 - 100%	cas normal
50 - 80%	récession

2024

2025

Moyenne

3. Part des charges d'intérêts (I3)

	CHF	2024	2025	Moyenne
Charges d'intérêts nets	CHF	271'995.14	215'329.68	243'662.41
Revenus courants	CHF	46'371'235.45	45'072'037.13	45'721'636.29
		0.59%	0.48%	0.53%

Valeurs indicatives

0% – 4%	bon
4% – 9%	suffisant
> 9%	mauvais

4. Dette brute par rapport aux revenus (I4)

	CHF	2024	2025	Moyenne
Dette brute	CHF	50'897'043.37	53'582'328.17	52'239'685.77
Revenus courants	CHF	46'371'235.45	45'072'037.13	45'721'636.29
		109.76%	118.88%	114.26%

Valeurs indicatives

< 50%	très bon
50% – 100%	bon
100% – 150%	moyen
150% – 200%	mauvais
> 200%	critique

2024

2025

Moyenne

5. Proportion des investissements (I5)

	CHF	2024	2025	Moyenne
Investissements bruts	CHF	13'878'120.06	13'849'112.00	13'863'616.03
Dépenses totales	CHF	50'993'728.82	52'708'352.46	51'851'040.64
		27.22%	26.27%	26.74%

Valeurs indicatives

< 10%	eff. d'inv. faible
10% – 20%	eff. d'inv. moyen
20% – 30%	eff. d'inv. élevé
> 30%	eff. d'inv. très élevé

6. Part du service de la dette (I6)

	CHF	2024	2025	Moyenne
Service de la dette	CHF	6'020'008.08	6'193'666.83	6'106'837.46
Revenus courants	CHF	46'371'235.45	45'072'037.13	45'721'636.29
		12.98%	13.74%	13.36%

Valeurs indicatives

< 5%	charge faible
5% – 15%	charge acceptable
> 15%	charge forte

	2024	2025	Moyenne
--	------	------	---------

7. Dette nette 1 par habitant (I7)

	CHF	2024	2025	Moyenne
Dette nette I		20'372'304.14	26'293'408.68	23'332'856.41
Population résidante permanente		9'073	9'408	9'241
		2'245	2'795	2'525

Valeurs indicatives

< 0 CHF	patrimoine net
0 – 1'000 CHF	endettement faible
1'001 – 2'500 CHF	endettement moyen
2'501 – 5'000 CHF	endettement important
> 5'000 CHF	endettement très important

8. Taux d'autofinancement (I8)

	CHF	2024	2025	Moyenne
Autofinancement		8'846'591.32	5'926'292.61	7'386'441.97
Revenus courants		46'371'235.45	45'072'037.13	45'721'636.29
		19.08%	13.15%	16.16%

Valeurs indicatives

> 20%	bon
10% – 20%	moyen
< 10%	mauvais

Aperçu des indicateurs financiers

1. Taux d'endettement net (I1)	2024	2025	Moyenne
Dettes nettes en % des revenus fiscaux	67.3%	90.4%	78.6%

Valeurs indicatives

< 100%	bon
100% - 150%	suffisant
> 150%	mauvais

2. Degré d'autofinancement (I2)	2024	2025	Moyenne
Autofinancement en % des investissements nets	101.5%	49.9%	71.8%

Valeurs indicatives

> 100%	haute conjoncture
80% - 100%	cas normal
50% - 80%	récession

3. Part des charges d'intérêts (I3)	2024	2025	Moyenne
Charges d'intérêts nets en % des revenus courants	0.6%	0.5%	0.5%

Valeurs indicatives

0% - 4%	bon
4% - 9%	suffisant
> 9%	mauvais

4. Dette brute par rapport aux revenus (I4)	2024	2025	Moyenne
Dettes brutes en % des revenus courants	109.8%	118.9%	114.3%

Valeurs indicatives

< 50%	très bon
50% - 100%	bon
100% - 150%	moyen
150% - 200%	mauvais
> 200%	critique

5. Proportion des investissements (I5)	2024	2025	Moyenne
Investissements bruts en % des dépenses totales	27.2%	26.3%	26.7%

Valeurs indicatives

< 10%	eff. d'inv. faible
10% - 20%	eff. d'inv. moyen
20% - 30%	eff. d'inv. élevé
> 30%	eff. d'inv. très élevé

6. Part du service de la dette (I6)	2024	2025	Moyenne
Service de la dette en % des revenus courants	13.0%	13.7%	13.4%

Valeurs indicatives

< 5%	charge faible
5% - 15%	charge acceptable
> 15%	charge forte

7. Dette nette 1 par habitant (I7)	2024	2025	Moyenne
Dettes nettes I par habitant	2245	2795	2525

Valeurs indicatives

< 0 CHF	patrimoine net
0 - 1'000 CHF	endettement faible
1'001 - 2'500 CHF	endettement moyen
2'501 - 5'000 CHF	endettement important
> 5'000 CHF	endettement très important

8. Taux d'autofinancement (I8)	2024	2025	Moyenne
Autofinancement en % des revenus courants	19.1%	13.1%	16.2%

Valeurs indicatives

> 20%	bon
10% - 20%	moyen
< 10%	mauvais

Evolution indicateurs	Comptes	Comptes	Moyenne
	2024	2025	
1. Taux d'endettement net (I1)	67.30%	90.43%	78.63%
	bon	bon	bon
2. Degré d'autofinancement (I2)	101.53%	49.92%	71.76%
	haute conjoncture	récession	récession
3. Part des charges d'intérêts (I3)	0.59%	0.48%	0.53%
	bon	bon	bon
4. Dette brute par rapport aux revenus (I4)	109.76%	118.88%	114.26%
	moyen	moyen	moyen
5. Proportion des investissements (I5)	27.22%	26.27%	26.74%
	eff. d'inv. élevé	eff. d'inv. élevé	eff. d'inv. élevé
6. Part du service de la dette (I6)	12.98%	13.74%	13.36%
	charge acceptable	charge acceptable	charge acceptable
7. Dette nette 1 par habitant (I7)	2245	2795	2525
	endettement moyen	endettement important	endettement important
8. Taux d'autofinancement (I8)	19.08%	13.15%	16.16%
	moyen	moyen	moyen

Compte de résultats par classification fonctionnelle

Compte	Libellé	Comptes	2025	Budget	2025	Comptes	2024
		Charges	Revenus	Charges	Revenus	Charges	Revenus
0	Administration générale	5,683,592.82	537,356.62	5,495,600.00	511,000.00	5,373,254.44	540,673.42
			5,146,236.20		4,984,600.00		4,832,581.02
01	Législatif et exécutif	699,236.42	100,482.00	693,900.00	112,000.00	716,403.39	108,956.00
011	Législatif	95,807.37		94,100.00	2,000.00	114,270.24	
011.3000.01	Indemnités du Conseil général	21,160.00		12,000.00		2,510.00	
011.3000.10	Indemnités des bureaux de vote	4,103.90		4,700.00		5,353.15	
011.3001.01	Indemnités du Conseil général non soumis AVS	32,952.55		25,000.00		37,924.05	
011.3001.10	Indemnités des bureaux de vote non soumis AVS	9,300.00		13,700.00		14,692.50	
011.3050.01	Cotisations AVS/AI/AC	1,196.50		700.00		163.60	
011.3053.01	Cotisations LAA	196.75				126.30	
011.3054.01	Cotisations CIVAF	510.15				69.75	
011.3100.01	Matériel votations et élections	8,551.20		8,000.00		17,995.31	
011.3130.01	Frais de port	17,836.32		30,000.00		35,435.58	
011.4240.01	Remboursement débours				2,000.00		
012	Exécutif	603,429.05	100,482.00	599,800.00	110,000.00	602,133.15	108,956.00
012.3000.01	Rétribution du Conseil municipal	437,936.75		436,600.00		440,338.50	
012.3001.01	Frais de représentation non soumis AVS	33,600.00		33,600.00		33,600.00	
012.3050.01	Cotisations AVS/AI/AC	28,351.80		28,200.00		27,291.90	
012.3052.01	Cotisations LPP	52,800.60		55,000.00		53,741.20	
012.3053.01	Cotisations LAA	7,686.55		4,300.00		4,161.30	
012.3054.01	Cotisations CIVAF	12,116.55		12,700.00		11,754.20	
012.3055.01	Cotisations LAMal	9,303.90		8,600.00		7,499.60	
012.3090.01	Formation et perfectionnement du personnel	5,000.00		2,800.00			
012.3099.01	Autres charges des autorités	16,632.90		18,000.00		23,746.45	
012.4240.01	Remboursements débours		99,966.50		110,000.00		108,956.00
012.4260.01	Indemnités pour perte de gain		515.50				
02	Administration	4,984,356.40	436,874.62	4,801,700.00	399,000.00	4,656,851.05	431,717.42
021	Finances et registre des impôts	824,123.14	155,111.38	826,100.00	144,500.00	784,253.94	164,893.82
021.3001.01	Frais de commission non soumis AVS	1,279.20					
021.3010.01	Traitement du personnel	506,580.55		522,400.00		464,729.15	
021.3050.01	Cotisations AVS/AI/AC	33,063.15		34,100.00		30,229.55	

Compte de résultats par classification fonctionnelle

Compte	Libellé	Comptes	2025	Budget	2025	Comptes	2024
		Charges	Revenus	Charges	Revenus	Charges	Revenus
021.3052.01	Cotisations LPP	49,028.05		50,100.00		47,157.25	
021.3053.01	Cotisations LAA	8,606.45		5,200.00		4,481.15	
021.3054.01	Cotisations CIVAF	14,097.75		15,400.00		12,889.05	
021.3055.01	Cotisations LAMal	10,927.00		10,400.00		8,796.20	
021.3090.01	Formation et perfectionnement du personnel	6,776.60		6,500.00		990.00	
021.3099.01	Autres charges de personnel	345.50				4,643.05	
021.3130.01	Procédures d'encaissement	74,989.05		77,000.00		92,960.30	
021.3130.05	Frais d'envoi (affranchissement)	22,797.59		20,000.00		23,727.05	
021.3130.10	Frais bancaires et postaux	17,323.95		16,000.00		15,944.39	
021.3132.01	Frais fiduciaires	10,810.00		10,700.00		10,850.00	
021.3137.01	Impôts	67,258.30		58,000.00		66,616.80	
021.3170.01	Frais de déplacement	240.00		300.00		240.00	
021.4210.01	Emoluments administratifs		4,876.45		500.00		1,222.75
021.4260.01	Indemnités pour perte de gain		1,407.05				561.00
021.4260.10	Récupération frais d'encaissement		61,727.88		63,000.00		61,370.46
021.4270.01	Amendes fiscales		9,620.00		5,000.00		3,600.00
021.4310.01	Propres prestations pour investissements						27,762.61
021.4612.01	Travaux pour associations intercommunales		12,000.00		15,000.00		12,000.00
021.4910.01	Prestations internes		65,480.00		61,000.00		58,377.00
022	Administration générale	2,809,856.66	189,416.60	2,751,100.00	121,500.00	2,697,251.90	186,135.01
022.3010.01	Traitements du personnel	1,638,384.75		1,562,900.00		1,581,339.30	
022.3050.01	Cotisations AVS/AI/AC	103,152.60		101,900.00		100,255.15	
022.3052.01	Cotisations LPP	173,684.37		174,000.00		182,263.63	
022.3053.01	Cotisations LAA	29,364.00		15,600.00		15,312.45	
022.3054.01	Cotisations CIVAF	45,162.80		46,100.00		43,847.30	
022.3055.01	Cotisations LAMal	35,462.05		31,300.00		29,932.30	
022.3090.01	Formation et perfectionnement du personnel	22,017.55		43,900.00		19,170.00	
022.3099.01	Autres charges de personnel	37,569.00		32,700.00		43,033.85	
022.3100.01	Fourniture de bureau	39,875.85		32,500.00		43,532.65	
022.3103.01	Publications, journaux et annonces	39,660.65		35,000.00		42,952.70	
022.3110.01	Mobilier de bureau	3,891.50					
022.3113.01	Matériel informatique	43,275.45		39,500.00		23,890.05	
022.3118.01	Acquisition de logiciels	74,098.30		94,000.00		66,444.20	
022.3130.01	Frais d'envoi (affranchissement)	46,678.89		54,000.00		51,295.24	
022.3130.05	Santé sécurité au travail (MSST)	47,103.80		46,500.00		48,679.45	

Compte de résultats par classification fonctionnelle

Compte	Libellé	Comptes	2025	Budget	2025	Comptes	2024
		Charges	Revenus	Charges	Revenus	Charges	Revenus
022.3130.08	Contrats de maintenance	6,511.65		6,500.00		6,480.80	
022.3130.10	Frais de réception	36,286.10		30,000.00		40,835.40	
022.3130.40	Frais de téléphone et multimédia	19,045.99		30,000.00		20,414.15	
022.3132.01	Gestion des archives	7,379.70		20,000.00		7,317.20	
022.3132.05	Honoraires	36,637.90		35,000.00		18,383.45	
022.3132.10	Frais juridiques	18,281.90		18,000.00		20,330.95	
022.3134.01	Assurances RC	28,682.40		29,100.00		27,727.40	
022.3151.01	Frais de véhicule	2,337.91		800.00		1,365.28	
022.3158.01	Services informatiques	170,913.60		134,000.00		183,077.50	
022.3160.01	Loyers salles de conférences	20,000.00		20,000.00		20,000.00	
022.3161.01	Locations machines de bureau	13,050.95		13,000.00		15,818.30	
022.3170.01	Frais de déplacement	2,780.10		3,800.00		3,273.10	
022.3300.60	Amortissements mobiliers et machines	55,585.80		89,000.00		13,200.00	
022.3636.01	Cotisations aux associations	12,981.10		12,000.00		27,080.10	
022.4120.01	Emoluments établissements publics		11,085.00		12,500.00		8,780.00
022.4260.01	Indemnités pour perte de gain		5,064.10				1,811.10
022.4260.05	Recettes diverses		10,221.45		1,000.00		4,450.25
022.4310.01	Propres prestations pour les investissements						27,762.61
022.4612.01	Travaux pour associations intercommunales		23,080.00		8,000.00		8,000.00
022.4910.01	Prestations internes		139,966.05		100,000.00		135,331.05
029	Immeubles administratifs	1,350,376.60	92,346.64	1,224,500.00	133,000.00	1,175,345.21	80,688.59
029.3010.01	Traitement du personnel	583,133.05		577,300.00		402,011.25	
029.3050.01	Cotisations AVS/AI/AC	36,548.90		37,600.00		23,418.95	
029.3052.01	Cotisations LPP	60,603.80		55,400.00		36,412.80	
029.3053.01	Cotisations LAA	6,854.85		5,800.00		3,546.15	
029.3054.01	Cotisations CIVAF	15,584.25		17,000.00		9,985.60	
029.3055.01	Cotisations LAMal	12,165.00		11,500.00		7,177.35	
029.3090.01	Formation et perfectionnement du personnel	2,377.45		1,200.00		448.60	
029.3099.01	Autres charges de personnel	460.00		700.00		2,168.75	
029.3101.01	Matériel d'entretien	47,795.25		18,000.00		49,947.89	
029.3120.01	Combustible	-10,631.40		16,300.00		42,628.40	
029.3120.10	Electricité	14,422.75		25,000.00		15,827.35	
029.3120.30	Taxes eaux assainissement et déchets	6,419.95		11,000.00		7,871.30	
029.3130.40	Frais de téléphone et multimédia	3,776.00		4,300.00		3,703.85	
029.3134.01	Assurances	13,699.65		10,400.00		11,223.34	

Compte de résultats par classification fonctionnelle

Compte	Libellé	Comptes 2025		Budget 2025		Comptes 2024	
		Charges	Revenus	Charges	Revenus	Charges	Revenus
029.3144.01	Frais d'entretien	47,975.30		50,000.00		41,260.85	
029.3151.01	Frais de véhicule	4,105.10		3,400.00		3,992.06	
029.3170.01	Frais de déplacement	2,341.20		6,000.00		3,315.20	
029.3190.01	Sinistres	9,910.15					
029.3300.40	Amortissements immeubles	460,333.80		342,400.00		470,089.05	
029.3910.01	Prestations internes	530.00		1,000.00		1,615.00	
029.3940.10	Intérêts passifs	31,971.55		30,200.00		38,701.47	
029.4260.01	Indemnités pour perte de gain		9,848.35				24,993.95
029.4260.05	Remboursement d'assurances et de tiers		7,010.15				
029.4470.01	Revenus immeubles		4,690.50		20,000.00		4,535.00
029.4612.01	Contribution de la Bourgeoisie		14,070.00				14,070.00
029.4910.05	Prestations internes		56,727.64		113,000.00		37,089.64

Renseignements complémentaires

0 Administration générale

02 Administration

022 Administration générale

022.3010.01 Adaptation des taux d'activité du personnel administratifs des différents pôles

029 Immeubles administratifs

029.3300.40 Amortissements supérieurs au budget en fonction des dépenses réalisées

029.4910.05 Variation en fonction de l'imputation comptable du personnel dévolu à l'entretien des différents bâtiments

Compte de résultats par classification fonctionnelle

Compte	Libellé	Comptes	2025	Budget	2025	Comptes	2024
		Charges	Revenus	Charges	Revenus	Charges	Revenus
1	Ordre et sécurité publics, défense	2,776,511.30	696,556.53	2,568,900.00	649,500.00	2,485,492.62	705,799.74
			2,079,954.77		1,919,400.00		1,779,692.88
11	Sécurité publique	688,970.23	95,670.90	673,800.00	82,000.00	665,325.72	100,119.25
111	Police	688,970.23	95,670.90	673,800.00	82,000.00	665,325.72	100,119.25
111.3010.01	Traitement du personnel	461,797.45		446,000.00		434,926.25	
111.3010.05	Traitement du personnel des patrouilles scolaires	57,973.25		58,500.00		57,315.50	
111.3050.01	Cotisations AVS/AI/AC	33,999.20		32,900.00		32,173.45	
111.3052.01	Cotisations LPP	53,549.10		50,000.00		52,673.35	
111.3053.01	Cotisations LAA	7,632.90		5,000.00		4,667.10	
111.3054.01	Cotisations CIVAF	14,495.80		14,900.00		13,718.20	
111.3055.01	Cotisations LAMal	11,315.25		10,100.00		9,351.15	
111.3090.01	Formation et perfectionnement du personnel	400.00		1,200.00		400.00	
111.3099.01	Autres charges de personnel					171.00	
111.3101.01	Matériel et équipement	15,863.55		20,200.00		20,830.25	
111.3101.10	Carburants véhicules et machines	5,308.14		4,600.00		5,191.72	
111.3102.01	Annonces			400.00			
111.3111.01	Véhicules, machines et appareils			1,000.00		1,081.00	
111.3130.40	Frais de téléphone et multimédia	1,537.91		1,600.00		1,580.30	
111.3132.01	Honoraires	2,703.50		1,800.00		1,657.35	
111.3134.01	Assurances et contrats de maintenance	2,427.85		2,400.00		1,483.96	
111.3151.01	Frais de véhicules	4,174.30		5,500.00		6,757.27	
111.3170.01	Frais de déplacement	480.00		1,000.00		880.00	
111.3199.01	Frais divers					1,675.50	
111.3300.60	Amortissements	4,500.00		4,600.00		7,000.00	
111.3611.01	Réseau de communication	10,670.55		11,000.00		10,803.10	
111.3910.01	Prestations internes	78.00		1,000.00		870.00	
111.3940.00	Intérêts passifs	63.48		100.00		119.27	
111.4240.01	Interventions		23,682.00		12,000.00		16,742.30
111.4240.05	Emoluments stationnement		29,456.00		30,000.00		42,983.20
111.4260.01	Indemnités pour perte de gain		2,215.60				1,763.10
111.4270.01	Amendes		40,317.30		40,000.00		38,630.65
12	Justice	737,272.86	105,548.80	597,900.00	116,000.00	591,264.53	103,036.50

Compte de résultats par classification fonctionnelle

Compte	Libellé	Comptes	2025	Budget	2025	Comptes	2024
		Charges	Revenus	Charges	Revenus	Charges	Revenus
120	Justice	72,926.35	40,873.75	68,900.00	46,000.00	70,642.58	38,200.50
120.3000.01	Juge et greffier	42,798.25		43,000.00		43,133.30	
120.3050.01	Cotisations AVS/AI/AC	2,492.90		2,500.00		2,667.25	
120.3052.01	Cotisations LPP	4,515.60		4,600.00		4,515.60	
120.3053.01	Cotisations LAA	360.00		500.00		362.75	
120.3054.01	Cotisations CIVAF	1,062.90		1,100.00		1,147.35	
120.3055.01	Cotisations LAMal	705.45		500.00		663.60	
120.3099.01	Autres charges de personnel	3,000.00		3,000.00		3,000.00	
120.3130.40	Frais de téléphone et multimédia	318.81		500.00		353.70	
120.3170.01	Débours et remboursements d'avances	17,672.44		13,200.00		14,799.03	
120.4210.01	Emoluments juge de commune		38,448.20		46,000.00		38,200.50
120.4260.01	Indemnités pour perte de gain		2,425.55				
121	Justice district	91,592.35	64,675.05	100,000.00	70,000.00	92,315.20	64,836.00
121.3631.01	Participation aux frais du tribunal de district	91,592.35		100,000.00		92,315.20	
121.4632.01	Participations des communes du district		64,675.05		70,000.00		64,836.00
122	Autorité de protection de l'enfant et de l'adulte	572,754.16		429,000.00		428,306.75	
122.3631.01	Participation APEA cantonale	85,943.20		60,000.00		70,067.40	
122.3632.01	Participation SOC	348,171.11		299,000.00		277,240.00	
122.3637.01	Participation aux frais d'assistance judiciaire et curatelle	138,639.85		70,000.00		80,999.35	
14	Office de la population et cadastre	740,853.75	209,226.10	711,000.00	186,000.00	726,663.20	230,594.90
140	Office de la population et cadastre	740,853.75	209,226.10	711,000.00	186,000.00	726,663.20	230,594.90
140.3000.05	Commissions	600.00		300.00		600.00	
140.3001.01	Commission non soumis AVS	2,112.00		2,000.00		1,456.00	
140.3010.01	Traitement du personnel	455,598.55		419,250.00		416,792.20	
140.3050.01	Cotisations AVS/AI/AC	29,374.15		27,300.00		26,095.30	
140.3052.01	Cotisations LPP	43,482.95		40,200.00		36,532.90	
140.3053.01	Cotisations LAA	5,365.35		4,200.00		3,863.90	
140.3054.01	Cotisations CIVAF	12,524.80		12,400.00		11,126.70	
140.3055.01	Cotisations LAMal	9,749.25		8,400.00		7,563.95	
140.3090.01	Formation et perfectionnement du personnel	2,054.80		2,400.00			
140.3099.01	Autres charges de personnel	600.00		400.00		500.00	
140.3101.01	Part cantonale permis de séjour	51,987.50		51,800.00		63,157.50	
140.3101.05	Part cantonale documents d'identité	14,293.30		14,900.00		15,011.40	

Compte de résultats par classification fonctionnelle

Compte	Libellé	Comptes	2025	Budget	2025	Comptes	2024
		Charges	Revenus	Charges	Revenus	Charges	Revenus
140.3130.01	Géoinformation	16,894.25		34,600.00		41,467.15	
140.3132.01	Honoraires (relevés et implantations)	91,820.35		80,000.00		86,871.40	
140.3158.01	Services informatiques	3,676.50		8,100.00		5,079.10	
140.3170.01	Frais de déplacement	120.00		250.00		122.75	
140.3320.90	Amortissements			500.00		1,500.00	
140.3631.01	Mensurations officielles					5,437.95	
140.3910.01	Prestations internes	600.00		4,000.00		3,485.00	
140.4210.01	Emoluments cadastre		42,532.50		40,000.00		38,637.50
140.4210.10	Emoluments documents d'identité		22,613.00		25,000.00		24,415.00
140.4210.15	Emoluments permis de séjour		106,080.90		94,000.00		115,633.00
140.4210.20	Emoluments office de la population		22,762.70		20,000.00		22,818.00
140.4210.25	Emoluments droits de cité		8,900.00		7,000.00		11,400.00
140.4260.01	Indemnités pour perte de gain		6,337.00				17,691.40
15	Service du feu	359,111.96	166,702.00	318,700.00	155,000.00	321,552.27	169,445.80
150	Corps des sapeurs pompiers et sécurité incendie	359,111.96	166,702.00	318,700.00	155,000.00	321,552.27	169,445.80
150.3001.01	Traitement CSP non soumis AVS	106,878.00		99,500.00		96,395.50	
150.3010.01	Traitement du personnel sécurité incendie	69,636.45		69,300.00		65,301.30	
150.3050.01	Cotisations AVS/AI/AC	5,045.05		4,500.00		4,876.75	
150.3052.01	Cotisations LPP	9,046.80		8,000.00		8,440.20	
150.3053.01	Cotisations LAA	739.35		700.00		679.15	
150.3054.01	Cotisations CIVAF	2,151.10		2,000.00		2,079.70	
150.3055.01	Cotisations LAMal	1,472.85		1,400.00		1,237.20	
150.3099.01	Autres charges de personnel	1,832.60		1,500.00		1,754.40	
150.3100.01	Matériel de bureau			1,700.00		280.00	
150.3101.01	Frais d'exercices	7,932.55		6,000.00		8,191.45	
150.3101.10	Matériel et équipement	38,199.50		35,500.00		46,615.45	
150.3120.01	Electricité	6,336.90					
150.3120.30	Taxes eaux assainissement et déchets	571.25					
150.3132.01	Sécurité bâtiments	3,526.10		2,000.00			
150.3134.01	Assurances et cotisations	8,234.10		8,000.00		8,120.87	
150.3143.01	Contrats de maintenance des bornes hydrantes	32,707.95		30,000.00		32,043.05	
150.3144.01	Frais d'entretien	432.40				976.30	
150.3151.01	Entretien véhicules et matériel	3,920.85		9,000.00		4,608.65	
150.3170.01	Frais de déplacement	84.00		500.00		567.30	

Compte de résultats par classification fonctionnelle

Compte	Libellé	Comptes	2025	Budget	2025	Comptes	2024
		Charges	Revenus	Charges	Revenus	Charges	Revenus
150.3300.60	Amortissements véhicule-équipements	38,193.90		25,600.00		30,510.60	
150.3611.01	Réseau de communication	2,367.08		2,600.00		3,530.85	
150.3632.01	Participation au secours régional	1,500.00		1,500.00			
150.3910.01	Prestations internes	17,927.00		9,000.00		5,030.00	
150.3940.10	Intérêts passifs	376.18		400.00		313.55	
150.4200.01	Taxes d'exemption service du feu		141,265.70		133,000.00		139,860.80
150.4240.01	Services de parc		19,480.80		10,000.00		9,370.00
150.4260.01	Indemnités pour perte de gain		1,760.20				
150.4631.01	Subventions matériel et équipement CSP		4,195.30		12,000.00		20,215.00
16	Défense	250,302.50	119,408.73	267,500.00	110,500.00	180,686.90	102,603.29
161	Défense militaire	1,505.00		1,500.00		1,505.00	
161.3612.01	Tirs obligatoires	1,505.00		1,500.00		1,505.00	
162	Défense civile	136,577.90	41,050.00	123,100.00	19,000.00	52,636.60	24,550.00
162.3010.01	Traitement du personnel	59,716.90		76,600.00		700.00	
162.3050.01	Cotisations AVS/AI/AC	3,866.20		5,000.00			
162.3052.01	Cotisations LPP	5,813.05		7,300.00			
162.3053.01	Cotisations LAA	2,856.60		800.00			
162.3054.01	Cotisations CIVAF	1,648.40		2,300.00			
162.3055.01	Cotisations LAMal	1,286.70		1,500.00			
162.3099.01	Autres charges de personnel	7,770.25					
162.3101.01	Matériel et équipement	2,868.00		200.00		11,718.05	
162.3120.01	Electricité	11,563.90		13,500.00		18,504.65	
162.3130.40	Frais de téléphone et multimédia			500.00			
162.3132.01	Honoraires					1,457.40	
162.3134.01	Assurances abris PC	3,719.00		3,300.00		3,466.30	
162.3144.01	Frais d'entretien	8,010.85		10,000.00		11,322.25	
162.3170.01	Frais de déplacement	120.00					
162.3611.01	Polyalert gestion des alarmes	2,338.05		2,100.00		1,467.95	
162.3637.01	Places protégées abris PC privés	25,000.00				4,000.00	
162.4260.01	Prestations à des tiers		10,000.00		13,000.00		10,000.00
162.4500.01	Prélevement au fond de réserve		25,000.00				4,000.00
162.4631.01	Subventions Abris PCi		6,050.00		6,000.00		10,550.00
163	Etat major de conduite régional	112,219.60	78,358.73	142,900.00	91,500.00	126,545.30	78,053.29

Compte de résultats par classification fonctionnelle

Compte	Libellé	Comptes	2025	Budget	2025	Comptes	2024
		Charges	Revenus	Charges	Revenus	Charges	Revenus
163.3000.01	Indemnités de l'EMCR	67,580.00		65,000.00		69,987.45	
163.3001.01	Indemnités de l'EMCR non soumis AVS	11,205.00		6,000.00		17,052.50	
163.3050.01	Cotisations AVS/AI/AC	3,321.75		4,400.00		3,446.35	
163.3053.01	Cotisations LAA	306.70		600.00		320.10	
163.3054.01	Cotisations CIVAF	1,423.35		1,900.00		1,452.35	
163.3055.01	Cotisations LAMal			1,300.00			
163.3090.01	Formation et perfectionnement du personnel			3,000.00			
163.3099.01	Autres charges de personnel	4,829.00		10,000.00		1,016.90	
163.3100.01	Matériel de bureau			2,000.00		237.85	
163.3101.01	Matériel et équipement	2,125.25		7,500.00		10,152.15	
163.3130.01	Subsistance	874.05		8,000.00		2,894.00	
163.3130.02	Abonnements et communications	2,702.50		10,000.00		3,426.75	
163.3130.05	Communications	2,496.00				1,464.00	
163.3130.10	Exploitation des postes de commandement	10,000.00		13,500.00		10,374.00	
163.3130.40	Frais de téléphone et multimédia	2,905.80		3,500.00		2,905.90	
163.3132.01	Honoraires	1,250.20		5,000.00		615.00	
163.3910.01	Prestations internes	1,200.00		1,200.00		1,200.00	
163.4632.01	Participations des communes partenaires		78,358.73		91,500.00		78,053.29

Renseignements complémentaires

- 1** **Ordre et sécurité publics, défense**
- 12** **Justice**
- 122** **Autorité de protection de l'enfant et de l'adulte**
- 122.3637.01 Augmentation du nombre de situations et périodicité de la facturation

Compte de résultats par classification fonctionnelle

Compte	Libellé	Comptes	2025	Budget	2025	Comptes	2024
		Charges	Revenus	Charges	Revenus	Charges	Revenus
2	Formation	8,918,382.71	481,646.30	8,254,950.00	369,300.00	8,123,458.17	357,162.58
			8,436,736.41		7,885,650.00		7,766,295.59
21	Scolarité obligatoire	8,659,033.81	412,627.45	8,013,550.00	312,300.00	7,849,551.32	293,855.88
212	Degré primaire	4,877,934.82	242,232.65	4,253,600.00	226,100.00	4,192,045.92	213,879.95
212.3001.01	Frais de commission non soumis AVS	1,416.10		1,000.00		2,870.75	
212.3010.01	Traitement du personnel	99,531.35		114,400.00		94,998.70	
212.3050.01	Cotisations AVS/AI/AC	6,529.25		7,500.00		6,197.40	
212.3052.01	Cotisations LPP	8,575.20		8,000.00		8,167.60	
212.3052.10	Cotisations LPP CPVAL	7,257.60		7,200.00		14,427.60	
212.3053.01	Cotisations LAA	821.50		1,100.00		745.15	
212.3054.01	Cotisations CIVAF	2,782.90		3,400.00		2,642.90	
212.3055.01	Cotisations LAMal	2,128.00		2,300.00		1,800.65	
212.3090.01	Formation et perfectionnement du personnel	900.00		1,000.00		800.00	
212.3099.01	Autres charges de personnel	4,502.60		4,300.00		4,684.45	
212.3104.01	Matériel scolaire	173,387.70		170,000.00		185,862.10	
212.3110.01	Mobilier et équipements	7,169.65		10,000.00		56,060.45	
212.3113.01	Matériel informatique	98,887.20		85,000.00		25,703.65	
212.3130.20	Informatique	18,608.65		18,000.00		17,687.60	
212.3130.40	Frais de téléphone et multimédia	21,438.92		16,000.00		21,018.47	
212.3130.50	Activités sportives et culturelles	182,691.75		170,000.00		166,626.40	
212.3130.55	Transport des élèves	291,994.50		274,000.00		279,720.25	
212.3130.60	Prévention	14,824.05		12,000.00		7,313.15	
212.3161.01	Locations et entretiens photocopieurs	21,740.30		21,900.00		20,561.15	
212.3170.01	Frais de déplacement	2,024.00		2,100.00		2,016.00	
212.3199.01	Frais divers	4,316.40		1,000.00		3,477.40	
212.3300.60	Amortissements équipements et mobilier scolaire	24,600.00		19,400.00		29,882.65	
212.3612.05	Participations aux écolages hors-commune					24,300.00	
212.3631.01	Contribution au traitement des enseignants primaires	3,881,242.20		3,304,000.00		3,214,481.45	
212.3910.01	Prestations internes	565.00					
212.4260.05	Participations des élèves		2,080.00		2,000.00		1,560.00
212.4612.01	Droits d'écolage		7,200.00		6,600.00		21,600.00
212.4631.01	Subventions matériel et activités		190,538.75		185,000.00		146,077.95

Compte de résultats par classification fonctionnelle

Compte	Libellé	Comptes	2025	Budget	2025	Comptes	2024
		Charges	Revenus	Charges	Revenus	Charges	Revenus
212.4631.10	Subventions aux traitements du personnel		42,413.90		32,500.00		44,642.00
213	Ecoles du degré secondaire I	2,361,040.94	56,041.40	2,393,800.00	25,700.00	2,258,912.26	24,300.00
213.3130.01	Transport des élèves	235,750.30		226,500.00		233,106.75	
213.3130.05	Transport des élèves hors commune	12,046.00		16,100.00		11,830.00	
213.3300.40	Amortissements immeuble	153,768.10		183,800.00		173,694.40	
213.3612.05	Participations aux écolages hors-commune	53,036.40		52,000.00		62,461.00	
213.3612.10	Locations salle polyvalente	2,500.00		15,000.00		5,000.00	
213.3631.01	Participation aux traitements des enseignants	1,040,280.80		1,060,000.00		951,716.10	
213.3632.01	Participations aux frais du CO Derborence	852,537.30		825,000.00		807,373.15	
213.3940.01	Intérêts passifs	11,122.04		15,400.00		13,730.86	
213.4631.01	Subventions cantonales		56,041.40		25,700.00		24,300.00
217	Bâtiments scolaires	1,377,973.15	114,353.40	1,326,600.00	60,500.00	1,348,593.49	55,675.93
217.3010.01	Traitement du personnel	240,459.05		246,100.00		268,829.55	
217.3050.01	Cotisations AVS/AI/AC	14,125.55		16,000.00		17,096.45	
217.3052.01	Cotisations LPP	26,094.80		25,000.00		28,798.80	
217.3053.01	Cotisations LAA	2,192.25		2,500.00		2,525.85	
217.3054.01	Cotisations CIVAF	6,022.10		7,300.00		7,290.20	
217.3055.01	Cotisations LAMal	4,696.15		4,900.00		4,970.05	
217.3099.01	Autres charges de personnel	49.60				474.05	
217.3101.01	Matériel d'entretien	40,996.05		35,000.00		45,104.70	
217.3120.01	Combustible gaz	80,319.57		70,000.00		78,957.19	
217.3120.05	Combustible mazout	14,056.00		50,000.00		39,332.10	
217.3120.10	Electricité	65,868.11		72,900.00		71,749.14	
217.3120.30	Taxes eaux assainissement et déchets	59,190.50		52,500.00		52,973.70	
217.3134.01	Assurances bâtiments scolaires	36,825.70		32,400.00		33,967.20	
217.3144.01	Frais d'entretien des bâtiments scolaires	124,077.05		90,000.00		91,374.25	
217.3144.05	Frais d'entretien des salles de gymnastique	11,556.90		17,000.00		16,084.10	
217.3170.01	Frais de déplacement	452.50				580.40	
217.3190.01	Sinistres	67,103.60				2,305.15	
217.3300.40	Amortissements centre scolaire de Erde	20,282.05		26,000.00		6,384.95	
217.3300.41	Amortissements centres scolaires de Châteauneuf	417,099.15		422,900.00		442,109.80	
217.3300.42	Amortissements centre scolaire Plan-Conthey	72,400.00		72,400.00		78,800.00	
217.3910.01	Prestations internes	38,594.00		40,000.00		14,963.63	
217.3940.01	Intérêts passifs	35,512.47		43,700.00		43,922.23	

Compte de résultats par classification fonctionnelle

Compte	Libellé	Comptes	2025	Budget	2025	Comptes	2024
		Charges	Revenus	Charges	Revenus	Charges	Revenus
217.4260.01	Indemnités pour perte de gain		20,380.75				2,878.65
217.4260.10	Participations de tiers		19,642.65				3,076.15
217.4470.01	Revenus des immeubles		41,600.00		41,000.00		38,887.50
217.4910.01	Prestations internes		32,730.00		19,500.00		10,833.63
219	Autres tâches liées à la scolarité obligatoire	42,084.90		39,550.00		49,999.65	
219.3010.01	Traitements du personnel des études surveillées	2,640.85		4,000.00		2,740.80	
219.3050.01	Cotisations AVS/AI/AC	172.40		300.00		84.65	
219.3053.01	Cotisations LAA	10.25		50.00		10.10	
219.3054.01	Cotisations CIVAF	73.40		100.00		36.10	
219.3055.01	Cotisations LAMal			100.00			
219.3637.01	Bourses d'études	39,188.00		35,000.00		47,128.00	
22	Ecoles spécialisées	98,235.80	5,388.00	97,000.00	2,000.00	128,122.70	4,492.00
220	Ecoles spécialisées	98,235.80	5,388.00	97,000.00	2,000.00	128,122.70	4,492.00
220.3631.01	Participation aux frais des élèves en institutions	5,068.00		2,000.00		4,132.00	
220.3631.02	Contribution pour les élèves en institutions	881.60		16,000.00		22,821.80	
220.3631.05	Transport d'élèves en situation de handicap	92,286.20		79,000.00		101,168.90	
220.4260.01	Contributions parentales frais élèves en institutions		5,068.00		2,000.00		4,132.00
220.4631.01	Subventions cantonales		320.00				360.00
23	Ecoles professionnelles	58,570.55	27,277.80	44,900.00	20,000.00	50,175.30	24,541.50
230	Ecoles professionnelles	58,570.55	27,277.80	44,900.00	20,000.00	50,175.30	24,541.50
230.3001.01	Frais de commission non soumis AVS	2,647.50		2,000.00		2,561.80	
230.3053.01	Cotisations LAA	5.10				10.30	
230.3055.01	Cotisations LAMal					14.90	
230.3199.01	Frais divers (prix d'encouragement)			400.00			
230.3632.01	Cours de soutien	2,274.95		2,500.00		186.55	
230.3634.01	Participation aux frais de transport	53,643.00		40,000.00		47,401.75	
230.4631.01	Participations du canton aux frais de transport		27,277.80		20,000.00		24,541.50
25	Ecoles du deuxième degré général	71,841.60	36,353.05	70,000.00	35,000.00	65,883.60	34,273.20
251	Ecoles du deuxième degré général	71,841.60	36,353.05	70,000.00	35,000.00	65,883.60	34,273.20
251.3634.01	Participation aux frais de transport	71,841.60		70,000.00		65,883.60	
251.4631.01	Participations du canton aux frais de transport		36,353.05		35,000.00		34,273.20

Compte de résultats par classification fonctionnelle

Compte	Libellé	Comptes Charges	2025 Revenus	Budget Charges	2025 Revenus	Comptes Charges	2024 Revenus
27	Hautes écoles	28,224.00		27,000.00		27,219.00	
273	HES	28,224.00		27,000.00		27,219.00	
273.3631.01	Participation aux frais d'exploitation HESSO	28,224.00		27,000.00		27,219.00	
29	Autres systèmes éducatifs	2,476.95		2,500.00		2,506.25	
299	Autres formations	2,476.95		2,500.00		2,506.25	
299.3636.01	Contribution au fonds cantonal formation adultes	2,476.95		2,500.00		2,506.25	

Renseignements complémentaires

2 Formation

21 Scolarité obligatoire

212 Degré primaire

212.3631.01 Variation en fonction de l'établissement de la facture définitive de l'exercice précédent, du nombre d'élèves et du montant de l'écolage

217 Bâtiments scolaires

217.3190.01 Sinistre salle de gym de Plan Conthey

Compte de résultats par classification fonctionnelle

Compte	Libellé	Comptes 2025		Budget 2025		Comptes 2024	
		Charges	Revenus	Charges	Revenus	Charges	Revenus
3	Culture, sports et loisirs, églises	4,088,839.59	834,596.77	3,940,100.00	873,000.00	3,818,288.19	578,241.48
			3,254,242.82		3,067,100.00		3,240,046.71
31	Héritage culturel	14,178.15		14,300.00		14,313.20	
311	Musée de la Forge	14,178.15		14,300.00		14,313.20	
311.3111.01	Equipements					1,254.20	
311.3132.05	Prestations de tiers et animations musée	2,178.15		2,300.00		1,059.00	
311.3160.01	Loyers	12,000.00		12,000.00		12,000.00	
32	Culture	2,341,215.11	634,463.28	2,233,200.00	725,700.00	2,049,831.20	406,464.75
321	Bibliothèques	174,057.11	6,634.00	168,400.00	13,900.00	113,692.25	2,524.00
321.3010.01	Traitement du personnel	114,503.95		105,800.00		72,778.30	
321.3050.01	Cotisations AVS/AI/AC	6,984.30		6,900.00		3,998.20	
321.3052.01	Cotisations LPP	4,479.00		10,000.00		2,926.10	
321.3053.01	Cotisations LAA	1,686.05		1,100.00		471.05	
321.3054.01	Cotisations CIVAF	2,977.95		3,100.00		1,704.70	
321.3055.01	Cotisations LAMal	1,993.15		2,100.00		686.35	
321.3090.01	Formation et perfectionnement du personnel	592.00		1,000.00		341.60	
321.3099.01	Autres charges de personnel	479.20		300.00		3,085.25	
321.3103.01	Livres	15,055.85		15,000.00		10,570.35	
321.3110.01	Mobilier et équipement	11,048.00		12,500.00		4,861.70	
321.3130.01	Animations	1,040.00		2,000.00		2,150.00	
321.3130.05	Cotisations	400.00		500.00		400.00	
321.3130.40	Frais de téléphone et multimédia	1,417.26		1,000.00		1,331.20	
321.3158.01	Services informatiques	9,272.85		5,800.00		6,756.30	
321.3161.01	Locations livres	770.00		700.00		770.00	
321.3170.01	Frais de déplacement	1,052.10		100.00		447.00	
321.3199.01	Frais divers	305.45		500.00		414.15	
321.4631.01	Subventions cantonales		6,634.00		13,900.00		2,524.00
322	Salle polyvalente	1,398,386.85	561,825.58	1,414,900.00	700,000.00	1,384,044.85	393,940.75
322.3010.01	Traitement du personnel	211,294.20		218,800.00		182,435.70	
322.3050.01	Cotisation AVS/AI/AC	13,320.85		14,300.00		10,656.65	
322.3052.01	Cotisations LPP	16,482.90		24,300.00		15,367.30	

Compte de résultats par classification fonctionnelle

Compte	Libellé	Comptes	2025	Budget	2025	Comptes	2024
		Charges	Revenus	Charges	Revenus	Charges	Revenus
322.3053.01	Cotisations LAA	3,474.10		2,200.00		1,574.35	
322.3054.01	Cotisations CIVAF	5,680.35		6,500.00		4,543.75	
322.3055.01	Cotisations LAMal	4,433.40		4,400.00		3,097.45	
322.3090.01	Formation et perfectionnement du personnel	500.00		2,000.00		4,160.00	
322.3099.01	Autres charges de personnel	500.00		500.00		3,034.40	
322.3101.01	Matériel et équipement	41,887.90		23,500.00		28,454.85	
322.3111.01	Mobilier, appareils et machines	2,230.00		1,300.00		7,623.89	
322.3120.10	Electricité	25,967.77		52,500.00		52,334.89	
322.3120.30	Taxes eaux assainissement et déchets	12,212.85		12,000.00		12,493.20	
322.3130.01	Frais de publicité	4,305.25		5,000.00		2,401.99	
322.3130.10	Frais liés prestations de services	15,042.55					
322.3130.40	Frais de téléphone et multimédia	6,317.65		7,200.00		6,140.93	
322.3134.01	Assurances	15,515.80		13,500.00		14,391.40	
322.3144.01	Frais d'entretien	123,062.04		64,000.00		60,406.67	
322.3170.01	Frais de déplacement	1,312.40		1,000.00		1,322.45	
322.3190.01	Sinistres	27,152.35				4,520.27	
322.3300.40	Amortissements salle polyvalente	783,500.00		864,400.00		851,655.10	
322.3300.60	Amortissements équipements	26,600.00		23,000.00		40,945.54	
322.3910.01	Prestations internes	590.00					
322.3940.01	Intérêts passifs	57,004.49		74,500.00		76,484.07	
322.4260.01	Indemnités pour perte de gain						18,986.75
322.4260.05	Remboursement d'assurances et de tiers		13,261.75				3,805.10
322.4260.10	Participations aux frais de fonctionnement		111,471.35		80,000.00		74,738.90
322.4260.15	Prestations de services		22,161.65				
322.4472.01	Locations		245,305.83		425,000.00		196,085.00
322.4920.01	Locations aux sociétés locales		169,625.00		195,000.00		100,325.00
329	Culture	768,771.15	66,003.70	649,900.00	11,800.00	552,094.10	10,000.00
329.3001.01	Frais de commission non soumis AVS	900.00		1,000.00		1,707.00	
329.3010.01	Traitement du personnel	88,028.70		40,900.00		74,655.00	
329.3050.01	Cotisations AVS/AI/AC	5,913.00		2,700.00		5,103.85	
329.3052.01	Cotisations LPP	8,354.00		4,700.00		6,795.95	
329.3053.01	Cotisations LAA	844.25		400.00		760.35	
329.3054.01	Cotisations CIVAF	2,521.30		1,200.00		2,176.35	
329.3055.01	Cotisations LAMal	1,968.05		800.00		1,483.30	
329.3099.01	Autres charges de personnel					265.00	

Compte de résultats par classification fonctionnelle

Compte	Libellé	Comptes	2025	Budget	2025	Comptes	2024
		Charges	Revenus	Charges	Revenus	Charges	Revenus
329.3101.01	Matériel et équipement	68,707.00		37,000.00		43,079.30	
329.3120.30	Taxes eaux assainissement et déchets	1,737.90		800.00		1,677.80	
329.3130.01	Animations	17,209.40		12,000.00		13,279.20	
329.3144.01	Préservation biens culturels et patrimoine	3,671.00		12,000.00		720.00	
329.3160.01	Loyers	6,000.00		6,000.00		6,000.00	
329.3170.01	Frais de déplacement	60.00		700.00		1,669.85	
329.3199.01	Cotisations			300.00		30.00	
329.3300.60	Amortissements	15,600.00		15,600.00		17,000.00	
329.3636.01	Subsides aux sociétés culturelles	77,518.25		75,000.00		74,024.15	
329.3636.05	Contributions pour manifestations	30,600.00		17,500.00		13,796.00	
329.3636.10	Soutien aux projets culturels	206,540.30		132,000.00		125,130.00	
329.3910.01	Prestations internes	62,973.00		93,000.00		62,416.00	
329.3920.05	Locations salle polyvalente	169,625.00		195,000.00		100,325.00	
329.3940.01	Intérêts passifs			1,300.00			
329.4260.01	Indemnités pour perte de gain		14,516.80				
329.4260.10	Participations de tiers		41,486.90		1,800.00		
329.4612.01	Contribution de la Bourgeoisie		10,000.00		10,000.00		10,000.00
34	Sports et loisirs	1,152,848.43	200,133.49	1,098,500.00	147,300.00	1,175,783.74	171,776.73
341	Sports	301,907.83	30,498.69	258,600.00	23,800.00	264,814.04	29,948.91
341.3001.01	Frais de commission non soumis AVS	2,670.00		2,000.00		1,170.00	
341.3010.01	Traitement du personnel	30,900.20		15,100.00		21,494.65	
341.3050.01	Cotisations AVS/AI/AC	1,405.80		1,000.00		1,402.50	
341.3053.01	Cotisations LAA	137.60		200.00		83.70	
341.3054.01	Cotisations CIVAF	599.20		400.00		599.35	
341.3055.01	Cotisations LAMal	369.30		300.00		236.65	
341.3090.01	Formation et perfectionnement du personnel					90.00	
341.3120.30	Taxes eaux assainissement et déchets	1,378.30		4,300.00		4,179.25	
341.3130.01	Matériel divers	22,695.10		3,400.00			
341.3134.01	Assurances	305.40		100.00		102.00	
341.3144.01	Frais d'entretien	1,022.35		2,700.00		831.50	
341.3158.01	Services informatiques	786.95		600.00		492.95	
341.3160.01	Loyers	120,000.00		120,000.00		120,000.00	
341.3170.01	Frais de déplacement	60.00		100.00		75.00	
341.3300.40	Amortissements	27,600.00		25,900.00		30,000.00	

Compte de résultats par classification fonctionnelle

Compte	Libellé	Comptes	2025	Budget	2025	Comptes	2024
		Charges	Revenus	Charges	Revenus	Charges	Revenus
341.3636.01	Soutien aux manifestations sportives	24,515.00		11,000.00		16,819.50	
341.3636.05	Subsides aux sociétés sportives	65,506.15		69,200.00		64,740.00	
341.3940.01	Intérêts passifs	1,956.48		2,300.00		2,496.99	
341.4260.01	Indemnités pour perte de gain		6,096.19				850.00
341.4260.10	Sports Kids participation de tiers		24,402.50		23,800.00		29,098.91
342	Parcs et jardins, loisirs	850,940.60	169,634.80	839,900.00	123,500.00	910,969.70	141,827.82
342.3010.01	Traitement du personnel	386,830.75		419,700.00		365,601.15	
342.3050.01	Cotisations AVS/AI/AC	24,457.60		27,400.00		22,873.25	
342.3052.01	Cotisations LPP	36,302.35		40,300.00		34,674.90	
342.3053.01	Cotisations LAA	3,909.60		4,200.00		3,503.85	
342.3054.01	Cotisations CIVAF	10,427.90		12,400.00		9,752.50	
342.3055.01	Cotisations LAMal	8,106.65		8,400.00		6,893.05	
342.3090.01	Formation et perfectionnement du personnel	1,550.00		4,400.00		450.00	
342.3099.01	Autres charges de personnel	3,215.10		1,000.00		1,083.00	
342.3101.01	Matériel et équipement	18,192.20		19,100.00		20,768.25	
342.3101.05	Achats de plantes	18,007.15		17,900.00		18,898.15	
342.3101.10	Produits phytosanitaires et engrais	8,012.30		800.00		8,008.15	
342.3111.01	Machines et outillage	7,978.50		10,200.00		13,107.75	
342.3120.30	Taxes eaux assainissement et déchets	7,218.65		4,000.00		15,091.95	
342.3130.40	Frais de téléphone et multimédia	31.50					
342.3132.01	Honoraires projets	270.25					
342.3134.01	Assurances	6,124.50		5,300.00		5,450.92	
342.3140.01	Entretien des parcs et jardins	62,487.95		60,000.00		81,241.95	
342.3141.01	Entretien des chemins pédestres	14,036.10		35,000.00		21,210.95	
342.3144.05	Frais d'entretien des couverts			5,000.00		9,208.90	
342.3151.01	Frais de véhicules	11,355.40		15,000.00		7,718.04	
342.3160.01	Loyers	3,000.00		3,000.00		3,000.00	
342.3170.01	Frais de déplacement	2,987.85		1,100.00		1,144.00	
342.3190.01	Sinistres					5,558.10	
342.3300.40	Amortissements parcs et jardins	143,706.10		104,400.00		152,333.15	
342.3636.05	Soutien au passeport vacances					13,740.00	
342.3910.01	Prestations internes	62,682.00		31,000.00		78,884.00	
342.3940.05	Intérêts passifs	10,050.20		10,300.00		10,773.74	
342.4240.01	Travaux pour tiers						22,180.22
342.4260.01	Indemnités pour perte de gain		6,257.80				1,858.65

Compte de résultats par classification fonctionnelle

Compte	Libellé	Comptes 2025		Budget 2025		Comptes 2024	
		Charges	Revenus	Charges	Revenus	Charges	Revenus
342.4260.10	Participations de tiers		120.00				17,479.95
342.4472.01	Locations des couverts		3,742.00		3,500.00		3,027.00
342.4910.01	Prestations internes		159,515.00		120,000.00		97,282.00
35	Eglises et affaires religieuses	580,597.90		594,100.00		578,360.05	
350	Eglise catholique romaine	531,722.90		549,500.00		535,360.05	
350.3632.01	Contributions aux paroisses	45,073.15		50,500.00		60,855.20	
350.3632.10	Contribution au secteur pastoral "Coteaux du Soleil"	486,649.75		499,000.00		474,504.85	
351	Eglise réformée évangélique	48,875.00		44,600.00		43,000.00	
351.3632.01	Contribution à l'église réformée	48,875.00		44,600.00		43,000.00	

Renseignements complémentaires

3 Culture, sports et loisirs, églises

32 Culture

322 Salle polyvalente

322.3144.01 Réfection du canal de sol de la salle et autres travaux urgents

322.4472.01 Variation en fonction des contrats de location conclus

Compte de résultats par classification fonctionnelle

Compte	Libellé	Comptes	2025	Budget	2025	Comptes	2024
		Charges	Revenus	Charges	Revenus	Charges	Revenus
4	Santé	2,349,980.20		2,090,300.00		2,101,068.50	
			2,349,980.20		2,090,300.00		2,101,068.50
41	Hôpitaux, établissements médico-sociaux	1,084,362.65		840,000.00		956,959.85	
412	Etablissements médico-sociaux	1,084,362.65		840,000.00		956,959.85	
412.3632.01	Participation au foyer Haut-de-Cry	316,421.95		340,000.00		390,783.45	
412.3634.01	Participation aux soins de longues durées	767,940.70		500,000.00		566,176.40	
42	Soins ambulatoires	873,602.60		915,200.00		820,338.90	
421	Centre médico social	873,602.60		915,200.00		820,338.90	
421.3130.40	Frais de téléphone et multimédia	1,604.35		1,600.00		1,642.50	
421.3160.01	Loyers	10,531.45		9,100.00		11,193.40	
421.3632.01	Participation au CMS	739,311.80		789,000.00		694,169.00	
421.3632.10	Participation infirmières indépendantes	115,609.00		109,000.00		106,788.00	
421.3910.01	Prestations internes	6,546.00		6,500.00		6,546.00	
43	Promotion de la santé	278,252.50		181,500.00		210,453.30	
433	Service médical scolaire	278,252.50		181,500.00		210,453.30	
433.3631.01	Participation au frais liés à la santé scolaire	12,561.25		11,500.00		11,793.65	
433.3637.01	Participation aux frais dentaires scolaires	265,691.25		170,000.00		198,659.65	
49	Santé publique	113,762.45		153,600.00		113,316.45	
490	Santé publique	113,762.45		153,600.00		113,316.45	
490.3132.01	Commune en santé	2,600.00		1,600.00		1,775.00	
490.3631.01	Participation aux secours sanitaires	111,162.45		134,000.00		111,541.45	
490.3631.05	Participation aux soins dentaires			18,000.00			

Renseignements complémentaires

4 Santé

41 Hôpitaux, établissements médico-sociaux

412 Etablissements médico-sociaux

412.3634.01 Variation en fonction des tarifs BESA (Système de classification en degré de soins et de décompte de prestations)

43 Promotion de la santé

433 Service médical scolaire

433.3637.01 Augmentation du nombre de situations et extension du subventionnement aux jeunes de 17 à 18 ans

Compte de résultats par classification fonctionnelle

Compte	Libellé	Comptes	2025	Budget	2025	Comptes	2024
		Charges	Revenus	Charges	Revenus	Charges	Revenus
5	Sécurité sociale	8,171,171.40	2,405,064.30	8,486,700.00	2,469,700.00	7,464,615.39	2,333,925.32
			5,766,107.10		6,017,000.00		5,130,690.07
52	Invalidité	1,335,093.04		1,357,000.00		1,374,321.06	
523	Foyers pour invalides	1,335,093.04		1,357,000.00		1,374,321.06	
523.3631.01	Participation aux mesures en faveur des handicapés	1,335,093.04		1,357,000.00		1,374,321.06	
53	Viellissement et survivants	691,765.61	34,593.60	694,400.00	31,000.00	684,688.85	32,260.50
531	Assurance-vieillesse et survivants	35,834.90	34,593.60	33,400.00	31,000.00	33,151.40	32,260.50
531.3010.01	Traitement du personnel	25,370.80		25,200.00		24,620.90	
531.3050.01	Cotisations AVS/AI/AC	1,659.40		1,600.00		1,562.45	
531.3052.01	Cotisations LPP	1,723.05		2,400.00		2,150.10	
531.3053.01	Cotisations LAA	478.85		300.00		231.00	
531.3054.01	Cotisations CIVAF	707.45		700.00		666.45	
531.3055.01	Cotisations LAMal	550.55		500.00		450.50	
531.3099.01	Autres charges de personnel	60.00		100.00		60.00	
531.3130.01	Frais de taxation	5,284.80		2,600.00		3,410.00	
531.4260.01	Indemnités pour perte de gain						841.50
531.4631.01	Agence AVS		34,593.60		31,000.00		31,419.00
532	Prestations complémentaires AVS/AI	655,930.71		661,000.00		651,537.45	
532.3631.01	Participation aux prestations complémentaires AVS/AI	655,930.71		661,000.00		651,537.45	
54	Famille et jeunesse	5,147,977.66	2,236,554.70	5,378,050.00	2,305,200.00	4,454,916.43	2,183,510.97
543	Avance et recouvrement des pensions alimentaires	15,763.76		27,500.00		23,859.14	
543.3637.10	Participation au recouvrement des pensions alimentaires	15,763.76		27,500.00		23,859.14	
544	Animation socio culturelle Conth'act	604,731.35	67,239.85	566,900.00	40,200.00	576,610.93	38,359.85
544.3010.01	Traitement du personnel	288,539.70		267,600.00		268,634.75	
544.3050.01	Cotisation AVS/AI/AC	17,700.30		17,400.00		17,488.50	
544.3052.01	Cotisations LPP	23,402.20		20,000.00		19,521.35	
544.3053.01	Cotisations LAA	2,552.05		2,700.00		2,546.00	
544.3054.01	Cotisations CIVAF	7,546.85		7,900.00		7,457.60	
544.3055.01	Cotisations LAMal	5,799.40		5,400.00		5,008.50	

Compte de résultats par classification fonctionnelle

Compte	Libellé	Comptes	2025	Budget	2025	Comptes	2024
		Charges	Revenus	Charges	Revenus	Charges	Revenus
544.3090.01	Formation et perfectionnement du personnel	190.00		500.00		120.00	
544.3099.01	Autres charges de personnel			2,000.00			
544.3101.01	Marchandises diverses	2,044.80		2,000.00		1,556.80	
544.3104.01	Matériel d'animation	4,687.14		13,000.00		13,663.40	
544.3110.01	Mobilier et équipements	2,748.97		3,500.00		4,571.65	
544.3120.01	Combustible	10,302.95		13,000.00		12,760.35	
544.3120.10	Electricité	2,744.60		2,300.00			
544.3120.30	Taxes eaux assainissement et déchets	3,328.70		3,800.00		3,516.20	
544.3130.10	Projets	89,316.67		90,000.00		94,943.19	
544.3130.40	Frais de téléphone et multimédia	5,402.77		5,800.00		7,856.35	
544.3134.01	Assurances	2,766.70		3,100.00		3,335.95	
544.3144.01	Frais d'entretien	19,054.15		12,000.00		5,952.55	
544.3151.01	Frais de véhicule	3,107.85		1,200.00		307.43	
544.3170.01	Frais de déplacement	166.35		700.00		179.00	
544.3300.40	Amortissements immeuble	4,800.00		4,800.00		5,200.00	
544.3631.01	Contributions aux curatelles éducatives	95,100.00		78,000.00		87,300.00	
544.3910.01	Prestations internes	13,092.00		9,800.00		14,262.00	
544.3940.05	Intérêts passifs	337.20		400.00		429.36	
544.4240.01	Animations		6,944.00		3,000.00		
544.4250.01	Ventes diverses		120.50		12,000.00		5,495.35
544.4260.01	Indemnités pour perte de gain		39,247.30				6,400.10
544.4632.01	Participations des communes		13,728.05		18,000.00		19,264.40
544.4920.01	Prestations internes (locaux)		7,200.00		7,200.00		7,200.00
545	Structures d'accueil et prestations aux familles	4,527,482.55	2,169,314.85	4,783,650.00	2,265,000.00	3,854,446.36	2,145,151.12
545.3010.01	Traitement du personnel	2,203,821.85		2,418,000.00		2,027,615.40	
545.3010.10	Traitement du personnel d'entretien	83,133.00		134,900.00		63,168.80	
545.3050.01	Cotisations AVS/AI/AC	143,577.35		166,400.00		131,574.40	
545.3052.01	Cotisations LPP	203,586.25		195,400.00		175,030.70	
545.3053.01	Cotisations LAA	29,247.20		25,500.00		19,467.40	
545.3054.01	Cotisations CIVAF	61,007.60		75,300.00		55,803.00	
545.3055.01	Cotisations LAMal	48,700.50		51,100.00		38,542.05	
545.3090.01	Formation et perfectionnement du personnel	12,005.80		15,400.00		4,744.95	
545.3099.01	Autres charges de personnel	5,897.45		6,500.00		2,554.95	
545.3101.01	Matériel d'entretien	9,045.05		15,000.00		9,023.55	
545.3101.10	Matériel divers	23,110.85		20,000.00		4,953.80	

Compte de résultats par classification fonctionnelle

Compte	Libellé	Comptes	2025	Budget	2025	Comptes	2024
		Charges	Revenus	Charges	Revenus	Charges	Revenus
545.3104.01	UAPE matériel éducatif	6,196.45		5,900.00		6,235.15	
545.3104.05	Crèche matériel éducatif	8,855.10		13,100.00		4,087.30	
545.3110.01	Agencement et mobilier	15,687.30		9,500.00		12,930.90	
545.3113.01	Matériel informatique	20,143.80		45,000.00			
545.3120.01	Electricité	24,817.00		23,200.00		25,810.80	
545.3120.30	Taxes eaux assainissement et déchets	6,869.80		6,700.00		6,219.60	
545.3130.01	UAPE repas	171,969.20		177,000.00		178,291.20	
545.3130.05	Crèche repas	102,173.85		130,500.00		104,834.50	
545.3130.10	Sorties	3,119.00		2,100.00		2,484.15	
545.3130.40	Frais de téléphone et multimédia	4,931.40		39,000.00		4,357.80	
545.3134.01	Assurances	3,364.30		2,900.00		3,111.20	
545.3144.01	Frais d'entretien	16,970.60		22,000.00		12,071.15	
545.3158.01	Services informatiques	40,719.65		28,500.00		40,414.95	
545.3161.01	Locations machines de bureau	464.85		1,500.00			
545.3170.01	Frais de déplacement	965.85		550.00		962.80	
545.3190.01	Sinistres	14,620.35					
545.3199.01	Frais divers	2,640.90		2,100.00		3,238.45	
545.3300.40	Amortissements crèches et garderies	846,128.70		687,900.00		529,639.15	
545.3636.01	Participation aux gardes d'enfants par des parents d'accueil	106,011.54		116,000.00		107,503.19	
545.3637.01	Contributions à la famille	227,570.45		228,700.00		240,323.00	
545.3910.01	Prestations internes	32,730.00		59,000.00		10,833.63	
545.3940.05	Intérêts passifs	47,399.56		59,000.00		28,618.44	
545.4240.10	Participations du personnel aux repas		30,680.00				36,400.00
545.4240.20	Participation des parents crèche		608,353.40		750,000.00		617,142.16
545.4240.25	Participation des parents UAPE		643,657.35		615,000.00		630,122.78
545.4260.01	Indemnités pour perte de gain		47,686.85				78,554.20
545.4260.05	Remboursements d'assurances		13,620.35				
545.4631.01	Subventions cantonales		799,132.90		900,000.00		772,098.35
545.4910.01	Prestations internes		26,184.00				10,833.63
57	Aide sociale et asile	996,335.09	133,916.00	1,057,250.00	133,500.00	950,689.05	118,153.85
572	Aide sociale	779,228.22		825,400.00		752,626.72	15,138.05
572.3001.01	Frais de commission non soumis AVS	600.00		1,100.00		959.20	
572.3010.01	Traitement du personnel	41,698.40		76,700.00		75,773.45	
572.3050.01	Cotisations AVS/AI/AC	2,718.80		5,000.00		3,970.70	

Compte de résultats par classification fonctionnelle

Compte	Libellé	Comptes	2025	Budget	2025	Comptes	2024
		Charges	Revenus	Charges	Revenus	Charges	Revenus
572.3052.01	Cotisations LPP	4,475.80		8,000.00		5,721.75	
572.3053.01	Cotisations LAA	1,220.35		800.00		594.00	
572.3054.01	Cotisations CIVAF	1,159.20		2,300.00		1,693.60	
572.3055.01	Cotisations LAMal	905.05		1,500.00		1,148.85	
572.3170.01	Frais de déplacement	120.00				120.00	
572.3636.01	Cotisations et soutiens	12,280.00		6,000.00			
572.3637.01	Aide sociale	714,050.62		724,000.00		662,645.17	
572.4260.01	Indemnités pour perte de gain						15,138.05
574	Fonds cantonal pour l'emploi	65,033.93		69,000.00		72,956.88	
574.3631.01	Participation au fonds cantonal pour l'emploi	65,033.93		69,000.00		72,956.88	
579	Intégration	152,072.94	133,916.00	162,850.00	133,500.00	125,105.45	103,015.80
579.3010.01	Traitement du personnel	103,868.60		89,150.00		49,548.30	
579.3010.02	Traitement du personnel sur mandat					38,168.95	
579.3050.01	Cotisation AVS/AI/AC	5,498.05		5,800.00		4,973.15	
579.3052.01	Cotisations LPP	5,663.15		6,500.00		6,369.45	
579.3053.01	Cotisations LAA	1,769.60		900.00		720.10	
579.3054.01	Cotisations CIVAF	2,344.30		2,600.00		2,120.85	
579.3055.01	Cotisations LAMal	1,670.90		1,800.00		1,445.80	
579.3099.01	Autres charges de personnel	1,937.90		200.00		577.80	
579.3100.01	Matériel de bureau			1,000.00			
579.3130.01	Projets transversaux	18,881.65		39,500.00		8,237.80	
579.3130.10	Publicité, projets et événements	1,631.50		6,000.00		4,046.50	
579.3130.40	Frais de téléphone et multimédia	614.19		1,200.00		790.55	
579.3170.01	Frais de déplacement	993.10		1,000.00		906.20	
579.3920.01	Prestations internes (locaux)	7,200.00		7,200.00		7,200.00	
579.4231.01	Taxe de cours (cours de français)		7,475.00				
579.4260.01	Indemnités pour perte de gain		1,971.75				3,339.50
579.4631.01	Subventions cantonales délégué		55,000.00		55,000.00		54,068.65
579.4631.02	Subventions cantonales projets		19,500.00		20,500.00		1,321.00
579.4632.01	Participations des communes partenaires		49,969.25		58,000.00		44,286.65

Renseignements complémentaires

5 Sécurité sociale

54 Famille et jeunesse

545 Structures d'accueil et prestations aux familles

545.3300.40 Amortissements supérieurs au budget en fonction des dépenses réalisées

545.4240.20 Recettes inférieures au budget en raison de l'ouverture différée de la crèche de Châteauneuf

545.4631.01 Subventions inférieures au budget en raison de l'ouverture différée de la crèche de Châteauneuf

Compte de résultats par classification fonctionnelle

Compte	Libellé	Comptes	2025	Budget	2025	Comptes	2024
		Charges	Revenus	Charges	Revenus	Charges	Revenus
6	Transports	4,764,602.40	479,171.10	4,626,400.00	355,500.00	5,223,746.50	710,076.81
			4,285,431.30		4,270,900.00		4,513,669.69
61	Circulation routière	4,185,424.75	436,172.10	4,043,900.00	320,000.00	4,713,826.16	667,087.41
613	Routes cantonales	752,401.82		654,100.00		1,087,359.40	
613.3631.01	Participation aux frais d'entretien des routes cantonales	600,785.50		500,000.00		807,653.15	
613.3660.10	Amortissements routes cantonales	145,952.10		144,300.00		274,580.90	
613.3940.01	Intérêts passifs	5,664.22		9,800.00		5,125.35	
615	Routes communales	3,433,022.93	436,172.10	3,389,800.00	320,000.00	3,626,466.76	667,087.41
615.3010.01	Traitement du personnel	968,079.10		1,053,400.00		1,006,971.80	
615.3050.01	Cotisations AVS/AI/AC	61,208.55		68,700.00		64,939.80	
615.3052.01	Cotisations LPP	101,232.30		105,000.00		112,667.80	
615.3053.01	Cotisations LAA	13,661.40		10,500.00		9,609.65	
615.3054.01	Cotisations CIVAF	26,097.40		31,100.00		27,689.75	
615.3055.01	Cotisations LAMal	20,359.75		21,100.00		18,974.15	
615.3090.01	Formation et perfectionnement du personnel	670.00		2,000.00		3,650.00	
615.3099.01	Autres charges de personnel	8,997.80		2,300.00		7,135.15	
615.3101.01	Matériaux	67,151.20		74,800.00		108,700.40	
615.3101.10	Carburants véhicules et machines	69,827.50		94,500.00		68,674.03	
615.3110.01	Mobilier de bureau	1,571.05				117.95	
615.3111.01	Machines et outillage	21,391.60		25,000.00		54,455.05	
615.3111.05	Enseignes lumineuses (décoration)	65,159.35		39,800.00		58,312.05	
615.3111.10	Signalisation routière	70,676.45		23,600.00		28,285.85	
615.3120.01	Electricité éclairage publique	76,199.30		83,700.00		93,360.45	
615.3120.02	Electricité bâtiments	11,790.75		12,000.00		11,552.10	
615.3120.30	Taxes eaux assainissement et déchets	62,840.65		1,500.00		113,527.25	
615.3130.01	Balayage des rues	45,942.50		48,000.00		52,598.35	
615.3130.05	Mobilité douce	50,109.20		46,000.00		48,237.50	
615.3130.40	Frais de téléphone et multimédia	2,789.00		500.00		492.80	
615.3134.01	Assurances bâtiments	6,848.70		4,000.00		3,905.20	
615.3134.05	Assurances des véhicules	28,846.65		28,400.00		29,374.78	
615.3141.01	Entretien du réseau routier	163,323.00		225,000.00		206,179.30	
615.3141.05	Entretien éclairage publique	113,572.75		75,000.00		81,014.30	

Compte de résultats par classification fonctionnelle

Compte	Libellé	Comptes	2025	Budget	2025	Comptes	2024
		Charges	Revenus	Charges	Revenus	Charges	Revenus
615.3141.10	Déblaiement des neiges	11,652.70		20,000.00		23,955.90	
615.3144.01	Frais d'entretien bâtiment	5,167.75					
615.3151.01	Frais de véhicules	100,295.40		80,000.00		106,644.10	
615.3161.01	Location de machines	4,150.25		6,000.00		5,630.00	
615.3170.01	Frais de déplacement	6,467.00		7,000.00		6,978.00	
615.3190.01	Sinistres, indemnités payées à des tiers	4,364.85				18,286.85	
615.3300.10	Amortissements infrastructures routières	681,864.33		651,700.00		676,152.10	
615.3300.40	Amortissements bâtiments	303,265.80		303,700.00		307,501.15	
615.3300.60	Amortissements véhicules et machines	79,800.00		121,300.00		122,652.85	
615.3510.01	Attribution financement places de parc					30,000.00	
615.3910.01	Prestations internes	102,618.00		32,000.00		34,555.00	
615.3940.05	Intérêts passifs	75,030.90		92,200.00		83,685.35	
615.4200.01	Contributions de remplacement places de parc						30,000.00
615.4240.01	Travaux pour tiers		29,754.15		10,000.00		45,100.40
615.4260.01	Indemnités pour perte de gain		27,043.90				10,758.00
615.4260.05	Remboursements d'assurances et de tiers		1,407.01				13,078.99
615.4631.01	Participations cantonales		21,310.04				49,250.02
615.4632.01	Travaux pour des communes		2,310.00				8,460.00
615.4910.01	Prestations internes		354,347.00		310,000.00		510,440.00
62	Transports publics	579,177.65	42,999.00	582,500.00	35,500.00	509,920.34	42,989.40
622	Trafic régional	539,353.60	1,119.00	554,500.00	7,500.00	475,258.44	6,583.30
622.3130.40	Frais de téléphone et multimédia	2,378.20					
622.3141.01	Entretien voie CFF	8,980.40		10,000.00		7,185.70	
622.3141.05	Entretien abris-bus	16,095.55		3,500.00		249.20	
622.3300.10	Amortissements voies CFF	2,600.00		2,600.00		2,800.00	
622.3300.40	Amortissements gare Châteauneuf	130,638.50		121,700.00		82,885.95	
622.3631.01	Part au déficit des transports publics	354,938.75		390,000.00		359,328.50	
622.3634.01	Participation au Lunabus	16,261.25		16,000.00		16,219.35	
622.3940.01	Intérêts passifs	7,460.95		10,700.00		6,589.74	
622.4240.01	Participations des utilisateurs de la voie CFF		1,119.00		7,500.00		6,583.30
629	Transports publics	39,824.05	41,880.00	28,000.00	28,000.00	34,661.90	36,406.10
629.3130.01	Achat cartes CFF	39,824.05		28,000.00		34,661.90	
629.4250.01	Vente cartes CFF		41,880.00		28,000.00		36,406.10

Renseignements complémentaires

6 Transports

61 Circulation routière

613 Routes cantonales

613.3631.01 Variation en fonction des travaux réalisés par l'Etat du Valais

615 Routes communales

615.3120.30 Taxes sur les surfaces imperméables des routes communales

615.3910.01 Travaux de voirie effectués par les équipes communales

Compte de résultats par classification fonctionnelle

Compte	Libellé	Comptes	2025	Budget	2025	Comptes	2024
		Charges	Revenus	Charges	Revenus	Charges	Revenus
7	Protection de l'environnement et aménagement du territoire	7,157,585.18	6,141,450.35	6,927,550.00	6,110,500.00	7,656,447.43	6,329,533.66
			1,016,134.83		817,050.00		1,326,913.77
71	Alimentation en eau	2,253,327.93	2,253,327.93	2,109,500.00	2,109,500.00	2,068,815.14	2,068,815.14
710	Gestion de l'eau potable	2,253,327.93	2,253,327.93	2,109,500.00	2,109,500.00	2,068,815.14	2,068,815.14
710.3010.01	Traitement du personnel	407,868.85		405,300.00		394,032.55	
710.3050.01	Cotisations AVS/AI/AC	26,343.00		26,400.00		25,614.40	
710.3052.01	Cotisations LPP	40,715.15		42,000.00		43,155.00	
710.3053.01	Cotisations LAA	9,465.75		4,100.00		3,785.30	
710.3054.01	Cotisations CIVAF	11,232.35		12,000.00		10,921.15	
710.3055.01	Cotisations LAMal	8,767.45		8,100.00		7,444.75	
710.3090.01	Formation et perfectionnement du personnel	3,544.00		4,700.00		1,380.00	
710.3099.01	Autres charges de personnel	3,931.15		6,800.00		607.00	
710.3101.01	Matériel et équipement	62,338.07		75,000.00		45,341.11	
710.3101.05	Produits chimiques	6,288.90		3,300.00		5,055.05	
710.3111.01	Outillage	7,416.00		9,600.00		3,297.95	
710.3120.01	Electricité	15,646.04		20,000.00		26,929.47	
710.3120.20	Achat eaux potables	70,320.75		77,500.00		70,990.40	
710.3120.30	Taxes eaux assainissement et déchets			2,000.00			
710.3130.20	Protection des sources (PEA)	9,419.15		10,000.00		24,244.30	
710.3130.25	Réseau informatique	11,800.00		16,700.00		11,800.00	
710.3130.40	Frais de téléphone et multimédia	6,681.03		26,000.00		7,624.08	
710.3132.01	Analyses bactériologiques	11,002.20		10,100.00		11,355.10	
710.3132.05	Honoraires			6,600.00		35,786.40	
710.3134.01	Assurances bâtiments	25,896.40		23,300.00		24,625.20	
710.3134.05	Assurances des véhicules	2,011.65		3,200.00		3,150.45	
710.3137.01	TVA eaux potables					119.34	
710.3143.01	Contrats de maintenance	11,107.55		20,000.00		26,604.20	
710.3143.10	Exploitation ultra-filtration Rapède	10,551.00		5,000.00		4,434.85	
710.3143.30	Entretien du réseau par des tiers	56,963.10		40,000.00		60,165.35	
710.3143.40	Entretien installations de pompage			5,500.00			
710.3151.01	Frais de véhicules	8,237.85		2,900.00		6,205.20	
710.3161.01	Location Antennes LoRa	23,148.00					

Compte de résultats par classification fonctionnelle

Compte	Libellé	Comptes	2025	Budget	2025	Comptes	2024
		Charges	Revenus	Charges	Revenus	Charges	Revenus
710.3170.01	Frais de déplacement	1,714.00		1,800.00		1,650.80	
710.3190.01	Sinistres eau potable	4,135.50				925.05	
710.3300.30	Amortissements réseau d'eau potable	658,147.99		589,300.00		581,570.10	
710.3300.60	Amortissements véhicule et machines	7,800.00		7,800.00		11,900.00	
710.3320.01	Amortissements zone de protection des sources	7,900.00		4,400.00		15,869.95	
710.3632.01	Participation au consortage de Motelon	63,274.50		72,000.00		66,909.65	
710.3637.01	Soutiens aux propriétaires	458,000.00		400,000.00		341,500.00	
710.3910.01	Prestations internes	152,792.60		110,000.00		142,068.65	
710.3940.05	Intérêts passifs	48,867.95		58,100.00		51,752.34	
710.4240.01	Travaux pour tiers		24,123.50		20,000.00		4,893.82
710.4240.10	Taxes annuelles		1,418,445.20		1,430,000.00		1,477,661.60
710.4240.15	Location compteurs		59,538.00		20,000.00		13,910.70
710.4250.01	Vente d'eau		76,717.50		132,000.00		74,619.30
710.4260.01	Indemnités pour perte de gain		3,831.95				1,177.20
710.4260.05	Prestations d'assurances		2,470.40				43,456.52
710.4470.01	Locations conduites		20,134.00		20,200.00		20,134.00
710.4510.01	Prélèvement sur le fonds		112,539.28		259,300.00		37,528.55
710.4632.01	Travaux pour le consortage de Motelon		41,487.50		45,000.00		34,292.50
710.4910.01	Prestations internes		323,279.00		83,000.00		256,228.00
710.4920.05	Redevances hydrauliques		170,761.60		100,000.00		104,912.95
72	Traitement des eaux usées	2,090,036.50	2,090,036.50	2,201,000.00	2,201,000.00	2,370,193.85	2,370,193.85
720	Gestion des eaux usées	2,090,036.50	2,090,036.50	2,201,000.00	2,201,000.00	2,370,193.85	2,370,193.85
720.3101.01	Matériel et équipement	350.31		1,800.00		1,266.05	
720.3101.05	Produits pour déphosphatation	9,086.80		5,400.00		9,133.90	
720.3111.01	Renouvellement et entretien du matériel	421.75		9,500.00		1,601.65	
720.3120.01	Electricité	28,299.15		27,000.00		30,538.35	
720.3120.30	Taxes eaux assainissement et déchets			700.00			
720.3130.01	Frais d'exploitation	54,934.45		55,000.00		57,274.25	
720.3130.05	Enlèvement des boues et des déchets	26,680.00		25,000.00		24,916.50	
720.3130.10	Traitement des déchets et des boues	13,821.34		13,100.00		13,961.05	
720.3130.40	Frais de téléphone et multimédia	795.70		800.00		925.20	
720.3132.01	Analyses	140.40		2,000.00		2,060.00	
720.3132.05	Honoraires	703.45		55,000.00		12,050.00	
720.3134.01	Assurances	1,472.80		1,600.00		1,515.60	

Compte de résultats par classification fonctionnelle

Compte	Libellé	Comptes	2025	Budget	2025	Comptes	2024
		Charges	Revenus	Charges	Revenus	Charges	Revenus
720.3137.01	Taxes micro-polluants	18,630.00		17,900.00		17,784.00	
720.3143.01	Entretien des canalisations	153,118.50		385,000.00		258,195.95	
720.3199.01	TVA eaux usées (redip)					-88,843.99	
720.3300.30	Amortissements assainissement, épuration	255,858.83		260,100.00		223,478.15	
720.3510.01	Attribution aux financements spéciaux	128,345.78		5,500.00		566,628.56	
720.3632.01	Participation à la step Intercommunale Vétroz-Conthey	1,006,339.95		1,130,000.00		912,744.20	
720.3910.01	Prestations internes	372,235.50		180,000.00		305,832.00	
720.3940.05	Intérêts passifs	18,801.79		25,600.00		19,132.43	
720.4240.01	Taxes annuelles		2,084,913.50		2,200,000.00		2,370,193.85
720.4240.05	Travaux pour des tiers		5,123.00		1,000.00		
73	Déchets	1,422,706.57	1,422,706.57	1,323,500.00	1,323,500.00	1,388,936.42	1,388,936.42
730	Gestion des déchets	1,422,706.57	1,422,706.57	1,323,500.00	1,323,500.00	1,388,936.42	1,388,936.42
730.3010.01	Traitement du personnel	114,941.25		113,400.00		131,432.20	
730.3050.01	Cotisations AVS/AI/AC	7,494.10		7,400.00		7,663.05	
730.3052.01	Cotisations LPP	12,334.80		12,500.00		12,027.95	
730.3053.01	Cotisations LAA	1,140.10		1,100.00		1,103.85	
730.3054.01	Cotisations CIVAF	3,194.65		3,300.00		3,266.85	
730.3055.01	Cotisations LAMal	2,494.30		2,300.00		2,227.85	
730.3090.01	Formation et perfectionnement du personnel			1,500.00			
730.3099.01	Autres charges de personnel	1,256.40		500.00		150.00	
730.3120.01	Electricité	1,203.80		11,800.00		1,046.75	
730.3120.30	Taxes eaux assainissement et déchets	1,798.00		1,300.00		155.30	
730.3130.01	Déchetteries Ecobois/Beusson	283,983.63		255,000.00		291,367.05	
730.3130.10	Enlèvement des déchets	381,216.47		360,000.00		313,589.55	
730.3130.40	Frais de téléphone et multimédia	7,784.40		12,000.00		6,684.40	
730.3132.01	Honoraires	6,117.00				3,883.00	
730.3134.01	Assurances	1,988.20		1,000.00		880.30	
730.3151.01	Entretien déchetterie et éco points	59,026.85		55,000.00		69,415.60	
730.3170.01	Frais de déplacement	613.00		500.00		626.00	
730.3300.30	Amortissements déchetterie	135,916.65		94,900.00		62,926.10	
730.3300.60	Amortissements équipements (containers)	31,637.65		27,200.00		41,900.00	
730.3612.01	Traitement des déchets	279,878.73		293,000.00		317,617.00	
730.3910.01	Prestations internes	80,396.80		64,000.00		116,364.40	
730.3940.05	Intérêts passifs	8,289.79		5,800.00		4,609.22	

Compte de résultats par classification fonctionnelle

Compte	Libellé	Comptes	2025	Budget	2025	Comptes	2024
		Charges	Revenus	Charges	Revenus	Charges	Revenus
730.4240.01	Taxes de base		638,803.90		670,000.00		671,400.65
730.4240.03	Taxes au sac		468,182.21		460,000.00		460,380.45
730.4240.05	Taxes au poids entreprises		88,851.85		90,000.00		96,621.00
730.4240.10	Taxes de dépôt		62,689.10		50,000.00		57,586.05
730.4240.30	Travaux pour tiers				4,000.00		4,811.28
730.4250.01	Vente papier		8,630.80		10,000.00		7,852.90
730.4260.01	Indemnités pour perte de gain		2,485.90				17,006.50
730.4270.01	Amendes		4,098.03		5,000.00		5,770.77
730.4510.01	Prélèvement sur le fonds		148,964.78		34,500.00		67,506.82
74	Protection contre les dangers naturels	396,608.39	95,699.55	496,300.00	96,500.00	801,153.74	137,416.80
741	Corrections de cours d'eau	299,232.95	70,727.70	391,300.00	51,500.00	702,872.15	102,682.55
741.3142.01	Entretien du Rhône	11,192.80		2,100.00		4,561.95	
741.3142.10	Entretien des cours d'eau	37,510.65		77,000.00		111,041.20	
741.3190.01	Sinistres	21,004.30				374,713.50	
741.3300.20	Amortissements cours d'eau	132,972.15		227,700.00		103,102.87	
741.3631.01	Participation correction du Rhône	12,000.00		12,000.00		18,845.20	
741.3910.01	Prestations internes	75,293.00		50,000.00		76,339.00	
741.3940.05	Intérêts passifs	9,260.05		22,500.00		14,268.43	
741.4631.01	Subventions entretien du Rhône		4,480.05		1,500.00		2,150.80
741.4631.05	Subventions entretien des cours d'eau		66,247.65		50,000.00		68,983.50
741.4631.10	Subventions sinistres						31,548.25
745	Dangers naturels	97,375.44	24,971.85	105,000.00	45,000.00	98,281.59	34,734.25
745.3010.01	Traitement du personnel	17,135.10		22,000.00		17,273.75	
745.3050.01	Cotisations AVS/AI/AC	793.20		1,400.00		991.90	
745.3053.01	Cotisations LAA	66.35		200.00		63.65	
745.3054.01	Cotisations CIVAF	338.20		600.00		441.30	
745.3055.01	Cotisations LAMal			400.00		327.40	
745.3090.01	Formation et perfectionnement du personnel	2,480.00					
745.3130.01	Service de sécurité	16,241.15		9,000.00		13,071.70	
745.3132.01	Honoraires bureaux d'ingénieurs	40,029.00		60,000.00		54,712.10	
745.3170.01	Frais de déplacement	89.60		100.00		152.60	
745.3300.30	Amortissements dangers naturels	8,131.25		9,900.00		9,900.00	
745.3910.01	Prestations internes	11,065.00					
745.3940.01	Intérêts passifs	1,006.59		1,400.00		1,347.19	

Compte de résultats par classification fonctionnelle

Compte	Libellé	Comptes	2025	Budget	2025	Comptes	2024
		Charges	Revenus	Charges	Revenus	Charges	Revenus
745.4631.01	Subventions cantonales		24,971.85		45,000.00		34,734.25
75	Protection des espèces et du paysage	42,564.25	17,875.50	56,900.00	30,000.00	150,157.30	20,696.60
750	Protection des espèces et du paysage	42,564.25	17,875.50	56,900.00	30,000.00	150,157.30	20,696.60
750.3010.01	Traitement du personnel	16,726.40		19,500.00		19,085.15	
750.3050.01	Cotisations AVS/AI/AC	1,090.40		1,300.00		1,244.45	
750.3052.01	Cotisations LPP	1,353.60		1,900.00		1,564.15	
750.3053.01	Cotisations LAA	169.25		200.00		183.95	
750.3054.01	Cotisations CIVAF	465.15		600.00		530.50	
750.3055.01	Cotisations LAMal	363.00		400.00		361.65	
750.3099.01	Autres charges de personnel	1,200.00		1,000.00		814.20	
750.3101.01	Matériel site Derborence	5,150.35					
750.3130.01	Entretien des sites	836.50				21,557.05	
750.3132.01	Honoraires	7,192.00		15,000.00		42,588.00	
750.3170.01	Frais de déplacement	800.45		2,500.00		2,539.00	
750.3300.20	Amortissements réserve naturelle Derborence	3,502.15		4,500.00		3,855.05	
750.3611.01	Protection contre les incendies de forêts			10,000.00		1,113.15	
750.3910.01	Prestations internes	3,715.00				54,721.00	
750.4270.01	Amendes		250.00				250.00
750.4631.01	Subventions cantonales		17,625.50		30,000.00		20,446.60
77	Protection de l'environnement, autres	110,890.70	9,127.00	123,000.00	10,000.00	186,347.25	17,777.00
771	Cimetières, crypte	110,890.70	9,127.00	123,000.00	10,000.00	186,347.25	17,777.00
771.3120.10	Electricité	1,287.60		1,000.00		1,552.35	
771.3120.30	Taxes eaux assainissement et déchets	1,947.55		1,700.00		1,840.50	
771.3134.01	Assurances	1,389.60		1,200.00		1,282.60	
771.3143.01	Entretien des cimetières	6,034.23		4,700.00		25,679.00	
771.3144.01	Frais d'entretien de la crypte	3,390.55		2,000.00		4,907.60	
771.3300.30	Amortissements des cimetières	4,500.00		4,500.00		4,800.00	
771.3300.40	Amortissements de la crypte	59,400.00		59,400.00		64,500.00	
771.3910.01	Prestations internes	28,370.64		43,000.00		75,973.64	
771.3940.05	Intérêts passifs	4,570.53		5,500.00		5,811.56	
771.4270.01	Concessions des cimetières		9,127.00		10,000.00		17,777.00
79	Organisation du territoire	841,450.84	252,677.30	617,350.00	340,000.00	690,843.73	325,697.85

Compte de résultats par classification fonctionnelle

Compte	Libellé	Comptes	2025	Budget	2025	Comptes	2024
		Charges	Revenus	Charges	Revenus	Charges	Revenus
790	Aménagement du territoire	841,450.84	252,677.30	617,350.00	340,000.00	690,843.73	325,697.85
790.3000.01	Commissions					6,045.00	
790.3010.01	Traitement du personnel	197,310.00		195,750.00		190,900.70	
790.3050.01	Cotisations AVS/AI/AC	12,864.85		12,800.00		12,446.55	
790.3052.01	Cotisations LPP	21,398.40		21,000.00		20,846.40	
790.3053.01	Cotisations LAA	1,997.95		2,000.00		1,861.80	
790.3054.01	Cotisations CIVAF	5,485.30		5,800.00		5,307.10	
790.3055.01	Cotisations LAMal	4,281.60		3,900.00		3,617.50	
790.3090.01	Formation et perfectionnement du personnel	250.00		5,000.00		744.00	
790.3099.01	Autres charges de personnel	2,701.65		1,800.00		3,027.15	
790.3102.01	Annonces (enquêtes publiques)	4,080.00		4,800.00		4,980.00	
790.3130.01	Autorisations de construire	40,122.75		56,000.00		67,632.55	
790.3130.05	Contrôles dossiers autorisation de construire	17,702.60		7,100.00		3,297.05	
790.3132.01	Frais d'actes notariés	17,318.90		10,000.00		20,426.15	
790.3132.05	Honoraires (études)	296,704.40		180,000.00		234,311.20	
790.3160.01	Loyers	37,132.00		37,100.00		37,132.00	
790.3170.01	Frais de déplacement					669.50	
790.3190.01	Sinistres	110,640.40					
790.3300.30	Amortissements équipements zone à bâtir	27,800.00		28,500.00		29,900.00	
790.3634.01	Participation à l'Agglomération	27,219.00		26,100.00		28,649.00	
790.3940.05	Intérêts passifs	16,441.04		19,700.00		19,050.08	
790.4210.01	Autorisations de construire et émoluments		210,052.40		290,000.00		268,492.90
790.4270.01	Amendes de construction		4,624.90		15,000.00		38,441.50
790.4631.01	Subventions cantonales		38,000.00		35,000.00		18,763.45

Renseignements complémentaires

7 Protection de l'environnement et aménagement du territoire

71 Alimentaion en eau

710 Gestion de l'eau potable

710.3300.30 Amortissements supérieurs au budget en fonction des dépenses réalisées

710.3637.01 Variation en fonction de l'avancement du projet de pose des compteurs d'eau

710.4250.01 Vente d'eau inférieure au budget prévu

710.4510.01 Variation en fonction du résultat de la gestion de l'eau potable

72 Traitement des eaux usées

720 Gestion des eaux usées

720.3510.01 Variation en fonction du résultat de la gestion des eaux à évacuer

720.3910.01 Participation aux soutiens financiers octroyés pour la pose des compteurs

720.4240.01 Corrections des surfaces imperméables taxables

79 Organisation du territoire

790 Aménagement du territoire

790.3132.05 Avancement du projet "Inventaire du patrimoine bâti"

790.3190.01 Dossier de construction en litige

790.4210.01 Variation en fonction des autorisations délivrées en 2025

Compte de résultats par classification fonctionnelle

Compte	Libellé	Comptes	2025	Budget	2025	Comptes	2024
		Charges	Revenus	Charges	Revenus	Charges	Revenus
8	Economie publique	1,568,100.36	1,854,155.68	1,488,200.00	1,529,600.00	1,666,248.77	1,941,225.24
		286,055.32		41,400.00		274,976.47	
81	Agriculture	390,840.07	107,351.00	369,500.00	117,000.00	644,298.64	171,289.30
811	Administration, exécution et contrôle	117,006.10	1,841.75	118,400.00	6,000.00	83,068.37	710.45
811.3001.01	Frais de commission non soumis AVS	800.00		1,000.00			
811.3010.01	Traitement du personnel	42,125.35		40,400.00		26,320.90	
811.3050.01	Cotisations AVS/AI/AC	2,634.35		2,600.00		1,711.70	
811.3052.01	Cotisations LPP	2,912.45		4,000.00		1,812.12	
811.3053.01	Cotisations LAA	926.90		400.00		252.80	
811.3054.01	Cotisations CIVAF	1,123.30		1,200.00		729.85	
811.3055.01	Cotisations LAMal	876.10		800.00		496.40	
811.3090.01	Formation et perfectionnement du personnel	1,300.00					
811.3130.01	Prestations de tiers	1,070.10					
811.3132.01	Honoraires bureaux d'ingénieurs	3,824.55		10,000.00		2,238.85	
811.3635.01	Aides et subventions	7,959.00		38,000.00		35,005.75	
811.3635.05	Subventions pour aménagements agricoles	51,454.00		20,000.00		14,500.00	
811.4240.01	Participations de tiers		80.00				595.05
811.4260.01	Indemnités pour perte de gain		1,761.75				115.40
811.4631.01	Subventions cantonales				6,000.00		
812	Améliorations structurelles	117,650.28		130,400.00		346,474.74	60,681.00
812.3190.01	Sinistres					184,359.65	
812.3300.10	Amortissements chemins agricoles	88,371.20		90,300.00		91,646.85	
812.3660.70	Amortissements maintien du vignoble en terrasse	20,888.90		29,200.00		60,528.33	
812.3940.01	Intérêts passifs	8,390.18		10,900.00		9,939.91	
812.4631.01	Subventions cantonales						60,681.00
819	Irrigation	156,183.69	105,509.25	120,700.00	111,000.00	214,755.53	109,897.85
819.3134.01	Assurances	6,904.20		6,300.00		6,373.60	
819.3137.01	TVA et taxes	105.50		100.00		109.90	
819.3142.01	Entretien du réseau	61,553.90		50,000.00		111,515.00	
819.3190.01	Sinistres	1,000.00					
819.3300.30	Amortissements	3,728.45		3,900.00		3,854.75	

Compte de résultats par classification fonctionnelle

Compte	Libellé	Comptes	2025	Budget	2025	Comptes	2024
		Charges	Revenus	Charges	Revenus	Charges	Revenus
819.3910.01	Prestations internes	82,594.00		60,000.00		92,727.00	
819.3940.01	Intérêts passifs	297.64		400.00		175.28	
819.4240.01	Taxes annuelles		105,509.25		111,000.00		109,897.85
82	Sylviculture	82,836.40		86,000.00		62,873.30	
820	Sylviculture	82,836.40		86,000.00		62,873.30	
820.3612.01	Subventions exploitation forestière	41,250.00		46,000.00		21,250.00	
820.3632.01	Participation au salaire du garde forestier	41,586.40		40,000.00		41,623.30	
84	Tourisme	16,760.00		45,000.00		44,815.10	
840	Tourisme	16,760.00		45,000.00		44,815.10	
840.3635.01	Contributions touristiques	16,760.00		45,000.00		44,815.10	
85	Industrie, artisanat et commerce	261,398.00		260,000.00		259,898.00	
850	Industrie, artisanat et commerce	261,398.00		260,000.00		259,898.00	
850.3634.01	Soutiens aux entreprises	200,000.00		200,000.00		200,000.00	
850.3635.01	Subventions à l'économie	61,398.00		60,000.00		59,898.00	
87	Energie	808,637.04	1,736,804.68	727,700.00	1,412,600.00	654,363.73	1,769,935.94
871	Electricité	693,818.09	1,668,190.78	613,900.00	1,347,600.00	542,159.13	1,702,824.99
871.3120.05	Energie de partenaire Lizerne et Morge	202,316.85		130,000.00		211,698.35	
871.3120.30	Taxes eaux assainissement et déchets			1,000.00			
871.3130.01	Primes de gestion	12,144.00		5,900.00		10,316.09	
871.3130.40	Frais de téléphone et multimédia	123.00		100.00		120.00	
871.3132.01	Honoraires	2,390.00		30,000.00		38,768.70	
871.3134.01	Assurances micro-centrales	5,132.50		5,700.00		5,741.70	
871.3137.01	TVA et taxes	25,806.50		23,000.00		38,656.90	
871.3143.01	Entretien installations hydrauliques	18,030.80		9,000.00		8,985.60	
871.3143.05	Entretien panneaux photovoltaïques	3,967.02		3,900.00		3,865.19	
871.3190.01	Sinistres	8,075.05					
871.3300.30	Amortissements	92,963.60		89,700.00		91,763.45	
871.3637.01	Soutiens aux mesures en faveur de l'économie d'énergie	139,680.95		200,000.00		7,085.75	
871.3910.01	Prestations internes	5,575.00		7,000.00		12,386.00	
871.3920.01	Redevances hydrauliques	170,761.60		100,000.00		104,912.95	
871.3940.05	Intérêts passifs	6,851.22		8,600.00		7,858.45	

Compte de résultats par classification fonctionnelle

Compte	Libellé	Comptes 2025		Budget 2025		Comptes 2024	
		Charges	Revenus	Charges	Revenus	Charges	Revenus
871.4250.01	Energie des micro-centrales		371,206.88		390,000.00		263,853.33
871.4250.05	Energie Lizerne et Morge		571,046.09		430,000.00		659,925.38
871.4260.01	Prestations d'assurances		7,075.07				77,000.00
871.4451.01	Revenus des participation, dividendes		227,457.75		231,000.00		257,571.50
871.4470.01	Revenus des immeubles		4,900.91		6,600.00		2,617.34
871.4630.01	Subventions fédérales		486,504.08		290,000.00		441,857.44
873	Energie délégué	114,818.95	68,613.90	113,800.00	65,000.00	112,204.60	67,110.95
873.3001.01	Frais de commission non soumis AVS	200.00					
873.3010.01	Traitement du personnel	89,706.30		89,000.00		85,247.65	
873.3050.01	Cotisations AVS/AI/AC	5,812.55		5,800.00		5,557.40	
873.3052.01	Cotisations LPP	7,266.00		8,000.00		6,899.40	
873.3053.01	Cotisations LAA	903.30		900.00		821.15	
873.3054.01	Cotisations CIVAF	2,478.10		2,600.00		2,369.85	
873.3055.01	Cotisations LAMal	1,934.15		1,800.00		1,615.75	
873.3090.01	Formation et perfectionnement du personnel	350.00		500.00		198.00	
873.3099.01	Autres charges de personnel	462.40				3,912.40	
873.3170.01	Frais de déplacement	240.00		200.00		240.00	
873.3910.01	Prestations internes	5,466.15		5,000.00		5,343.00	
873.4260.01	Indemnités pour perte de gain		560.10				
873.4631.01	Subventions cantonales		29,000.00		29,000.00		29,000.00
873.4632.01	Participations des communes partenaires		39,053.80		36,000.00		38,110.95
89	Autres exploitations artisanales	7,628.85	10,000.00				
890	Autres exploitations artisanales	7,628.85	10,000.00				
890.3132.01	Honoraires	7,628.85					
890.4120.01	Location de gravière		10,000.00				

Renseignements complémentaires

8 **Economie publique**

87 **Energie**

871 **Electricité**

871.3120.05 Variation selon le prix de revient de l'énergie produite

871.3920.01 Adaptation du prix de location des conduites d'eau potable nécessaires au turbinage

Compte de résultats par classification fonctionnelle

Compte	Libellé	Comptes 2025		Budget 2025		Comptes 2024	
		Charges	Revenus	Charges	Revenus	Charges	Revenus
9	Finances et impôts	1,399,699.22	33,554,581.27	1,278,500.00	32,028,400.00	3,621,418.46	34,648,385.41
		32,154,882.05		30,749,900.00		31,026,966.95	
91	Impôts	868,569.04	29,368,292.26	617,000.00	27,625,000.00	1,056,025.32	30,520,136.47
910	Impôts personnes physiques	868,569.04	25,249,782.41	617,000.00	23,325,000.00	1,056,025.32	26,050,932.83
910.3180.05	Rectifications sur créances	100,000.00				300,000.00	
910.3181.01	Pertes sur débiteurs, taxes et émoluments	53,823.00		70,000.00		55,816.30	
910.3181.05	Pertes sur débiteurs, impôts	471,474.14		350,000.00		501,425.67	
910.3181.10	Remise d'impôts	7,112.80		2,000.00		420.60	
910.3602.01	Impôts sur les immeubles bâtis	236,159.10		195,000.00		198,362.75	
910.4000.01	Impôts sur le revenu des personnes physiques		17,450,793.40		16,300,000.00		19,047,649.80
910.4001.01	Impôts sur la fortune des personnes physiques		2,612,828.75		2,780,000.00		2,796,668.45
910.4002.01	Impôts retenu à la source		1,279,242.16		500,000.00		414,361.33
910.4008.01	Impôts personnel		107,789.35		110,000.00		112,464.00
910.4021.01	Impôts fonciers des personnes physiques		834,902.70		860,000.00		897,475.55
910.4022.01	Impôts sur les gains immobiliers		711,891.65		600,000.00		559,250.15
910.4022.05	Impôts sur BN liquidation et prestations en capital		837,644.40		690,000.00		834,805.20
910.4023.01	Droits de mutation additionnels		773,308.95		890,000.00		813,547.60
910.4024.01	Impôts sur les successions		230,304.30		250,000.00		215,543.60
910.4033.01	Impôts sur les chiens		117,795.00		110,000.00		109,940.00
910.4602.03	Impôts sur les immeubles bâtis		293,281.75		235,000.00		249,227.15
911	Impôts personnes morales		4,118,509.85		4,300,000.00		4,469,203.64
911.4010.01	Impôts sur le bénéfice des personnes morales		2,679,579.30		2,600,000.00		2,732,501.89
911.4011.01	Impôts sur le capital des personnes morales		845,337.05		950,000.00		972,802.10
911.4021.01	Impôts foncier des personnes morales		593,593.50		750,000.00		763,899.65
93	Péréquation financière et compensation des charges		2,202,967.55		2,182,500.00		1,933,877.56
930	Péréquation financière et compensation des charges		2,163,445.00		2,168,500.00		1,909,119.00
930.4621.10	Fonds de péréquation des ressources		2,102,135.00		2,107,000.00		1,827,399.00
930.4621.40	Fonds de péréquation en cas de rigueur		61,310.00		61,500.00		81,720.00
932	Parts des communes aux régales et patentes		39,522.55		14,000.00		24,758.56
932.4410.10	Part communale aux autorisations d'exploiter		39,522.55		14,000.00		24,758.56

Compte de résultats par classification fonctionnelle

Compte	Libellé	Comptes 2025		Budget 2025		Comptes 2024	
		Charges	Revenus	Charges	Revenus	Charges	Revenus
95	Quotes-parts, autres	13,577.50	816,860.95	8,000.00	830,000.00	11,364.90	902,060.57
950	Quotes-parts, autres	13,577.50	816,860.95	8,000.00	830,000.00	11,364.90	902,060.57
950.3611.01	Fonds de correction des cours d'eau	10,641.25		5,500.00		8,683.85	
950.3611.05	Franc du paysage	2,936.25		2,500.00		2,681.05	
950.4120.01	Redevances hydrauliques		321,270.19		380,000.00		423,046.49
950.4120.05	Redevances électriques		495,590.76		450,000.00		479,014.08
96	Administration de la fortune et de la dette	517,552.68	1,161,460.51	653,500.00	1,385,900.00	554,028.24	1,286,512.06
961	Intérêts	493,912.98	616,513.65	645,000.00	662,800.00	532,953.09	626,698.17
961.3401.01	Intérêts des comptes à court terme	12,280.55		15,000.00		1,670.15	
961.3406.01	Intérêts des comptes à moyen et long terme	412,836.28		550,000.00		452,088.54	
961.3499.01	Intérêts impôts	68,796.15		80,000.00		79,194.40	
961.4400.01	Intérêts créditeurs		2,500.00		2,000.00		2,500.00
961.4401.01	Intérêts de retard débiteurs		206,190.85		150,000.00		178,301.70
961.4401.05	Escomptes obtenus		1,096.30		2,000.00		961.16
961.4940.01	Intérêts répartis		406,726.50		508,800.00		444,935.31
962	Frais d'émission	1,284.25				1,284.25	
962.3420.01	Commissions et émoluments	1,284.25				1,284.25	
963	Biens-fonds du patrimoine financier	22,355.45	494,743.16	8,500.00	603,100.00	19,790.90	539,032.03
963.3120.01	Electricité	4,885.65		1,400.00		4,052.80	
963.3120.30	Taxes eaux assainissement et déchets	2,811.70		3,400.00		4,222.80	
963.3134.01	Assurances	1,447.60				1,336.80	
963.3431.01	Frais d'entretien des immeubles	13,210.50		3,700.00		10,178.50	
963.4260.05	Remboursement d'assurances et de tiers						350.00
963.4411.01	Gains ventes immobilisations PF		361,706.51		370,000.00		403,685.98
963.4420.01	Dividendes		75,766.85		180,000.00		75,767.85
963.4430.01	Loyers		57,269.80		53,100.00		59,228.20
969	Patrimoine financier		50,203.70		120,000.00		120,781.86
969.4419.01	Impôts récupérés		50,203.70		120,000.00		120,781.86
97	Redistributions		5,000.00		5,000.00		5,798.75
971	Redistributions liées à la taxe sur le CO2		5,000.00		5,000.00		5,798.75
971.4699.01	Redistribution taxe CO2		5,000.00		5,000.00		5,798.75

Compte de résultats par classification fonctionnelle

Compte	Libellé	Comptes Charges	2025 Revenus	Budget Charges	2025 Revenus	Comptes Charges	2024 Revenus
99	Clôture					2,000,000.00	
990	Clôture					2,000,000.00	
990.3894.01	Attribution à la réserve de politique budgétaire					2,000,000.00	

Renseignements complémentaires

9 Finances et impôts

91 Impôts

910 Impôts personnes physiques

- 910.3180.05 Adaption de la provision pour pertes sur débiteurs
- 910.3181.05 Variation en fonction du nombre de procédures et du montant des créances
- 910.4001.01 Variation entre les provisions et les impôts effectivement encaissés
- 910.4023.01 Variation en fonction du nombre de ventes immobilières et du montant des transactions

911 Impôts personnes morales

- 911.4011.01 Variation entre les provisions et les impôts effectivement encaissés
- 911.4021.01 Variation entre les provisions et les impôts effectivement encaissés

95 Quotes-parts, autres

950 Quotes-parts, autres

- 950.4120.01 Variation des redevances en fonction du nombre de kW utilisés

96 Administration de la fortune et de la dette

961 Intérêts

- 961.4940.01 Variation en fonction des taux du marché et des emprunts en cours

963 Bienfs-fonds du patrimoine financier

- 963.4420.01 Dividendes touchés inférieurs aux prévisions budgétaires

969 Patrimoine financier

- 969.4419.01 Créances récupérées inférieures aux prévisions budgétaires

Compte de résultats par classification fonctionnelle

Compte	Libellé	Comptes Charges	2025 Revenus	Budget Charges	2025 Revenus	Comptes Charges	2024 Revenus
		46,878,465.18	46,984,578.92	45,157,200.00	44,896,500.00	47,534,038.47	48,145,023.66
	Excédent de revenu	106,113.74					
	Excédent de charge				260,700.00		
	Excédent de revenu					610,985.19	
		46,984,578.92	46,984,578.92	45,157,200.00	45,157,200.00	48,145,023.66	48,145,023.66

Compte des investissements par classification fonctionnelle

Compte	Libellé	Comptes	2025	Budget	2025	Comptes	2024
		Charges	Revenus	Charges	Revenus	Charges	Revenus
0	Administration générale	481,319.60		330,000.00		150,589.05	
			481,319.60		330,000.00		150,589.05
02	Administration	481,319.60		330,000.00		150,589.05	
022	Administration générale	134,485.80		230,000.00			
022.5060.05	Informatique	134,485.80		230,000.00			
029	Immeubles administratifs	346,833.80		100,000.00		150,589.05	
029.5040.01	Maison de Commune St-Séverin	337,983.80				45,114.85	
029.5040.10	Site et salle communale de St-Séverin	8,850.00		100,000.00		105,474.20	

Renseignements complémentaires

0 Administration générale

02 Administration

029 Immeubles administratifs

029.5040.01 Démolition des anciens locaux du service technique situés à St-Séverin

Compte des investissements par classification fonctionnelle

Compte	Libellé	Comptes	2025	Budget	2025	Comptes	2024
		Charges	Revenus	Charges	Revenus	Charges	Revenus
1	Ordre et sécurité publics, défense	62,743.90	10,350.00	60,000.00	30,000.00	60,660.60	7,650.00
			52,393.90		30,000.00		53,010.60
15	Service du feu	62,743.90	10,350.00	60,000.00	30,000.00	60,660.60	7,650.00
150	Corps des sapeurs pompiers et sécurité incendie	62,743.90	10,350.00	60,000.00	30,000.00	60,660.60	7,650.00
150.5060.05	Bornes hydrantes	62,743.90		60,000.00		60,660.60	
150.6310.01	Subventions cantonales		10,350.00		30,000.00		7,650.00

Compte des investissements par classification fonctionnelle

Compte	Libellé	Comptes 2025		Budget 2025		Comptes 2024	
		Charges	Revenus	Charges	Revenus	Charges	Revenus
2	Formation	421,256.55	172,207.25	550,000.00	50,000.00	311,271.80	15,000.00
			249,049.30		500,000.00		296,271.80
21	Scolarité obligatoire	421,256.55	172,207.25	550,000.00	50,000.00	311,271.80	15,000.00
212	Degré primaire		-15,000.00			51,282.65	15,000.00
212.5060.05	Equipement informatique					51,282.65	
212.6310.01	Subventions matériel scolaire		-15,000.00				15,000.00
213	Ecoles du degré secondaire I	112,075.35	187,207.25	150,000.00		197,394.40	
213.5040.01	Cycle d'orientation Derborence	112,075.35		150,000.00		197,394.40	
213.6310.01	Subventions cantonales		187,207.25				
217	Bâtiments scolaires	309,181.20		400,000.00	50,000.00	62,594.75	
217.5040.05	Centre scolaire de Erde	180,482.05		350,000.00		52,584.95	
217.5040.15	Centre scolaire de Châteauneuf rénovation	128,699.15		50,000.00		10,009.80	
217.6310.01	Subventions cantonales centres scolaires				50,000.00		

Renseignements complémentaires

2 Formation

21 Scolarité obligatoire

217 Bâtiments scolaires

217.5040.15 Travaux urgents de rénovation de l'école de Châteauneuf

217.6310.01 Subvention reportée

Compte des investissements par classification fonctionnelle

Compte	Libellé	Comptes 2025		Budget 2025		Comptes 2024	
		Charges	Revenus	Charges	Revenus	Charges	Revenus
3	Culture, sports et loisirs, églises	44,406.10				551,978.69	1,098,644.90
			44,406.10			546,666.21	
32	Culture					16,045.54	1,098,644.90
322	Salle polyvalente					16,045.54	1,098,644.90
322.5060.01	Equipements					16,045.54	
322.6300.01	Récupération TVA sur investissement						1,098,644.90
34	Sports et loisirs	44,406.10				535,933.15	
342	Parcs et jardins, loisirs	44,406.10				535,933.15	
342.5010.01	Chemins pédestres	-5,000.00				17,652.70	
342.5040.01	Jardins publics	2,506.10				518,280.45	
342.5040.05	Aménagements extérieurs centre Erde	46,900.00					

Compte des investissements par classification fonctionnelle

Compte	Libellé	Comptes Charges	2025 Revenus	Budget Charges	2025 Revenus	Comptes Charges	2024 Revenus
--------	---------	--------------------	-----------------	-------------------	-----------------	--------------------	-----------------

4	Santé						
---	-------	--	--	--	--	--	--

Compte des investissements par classification fonctionnelle

Compte	Libellé	Comptes	2025	Budget	2025	Comptes	2024
		Charges	Revenus	Charges	Revenus	Charges	Revenus
5	Sécurité sociale	4,486,528.70		3,000,000.00		4,285,439.15	
			4,486,528.70		3,000,000.00		4,285,439.15
54	Famille et jeunesse	4,486,528.70		3,000,000.00		4,285,439.15	
545	Structures d'accueil et prestations aux familles	4,486,528.70		3,000,000.00		4,285,439.15	
545.5040.01	Nurserie crèche les P'tits Loups	4,367,027.45		3,000,000.00		4,285,439.15	
545.5040.15	UAPE La Marelle Erde	119,501.25					

Renseignements complémentaires

5 **Securité sociale**

54 **Famille et jeunesse**

545 **Structures d'accueil et prestations aux familles**

545.5040.01 Poursuite des travaux de construction de la nurserie-crèche de Châteauneuf

545.5040.15 Frais d'études en parallèle du projet de rénovation de l'école d'Erde

Compte des investissements par classification fonctionnelle

Compte	Libellé	Comptes 2025		Budget 2025		Comptes 2024	
		Charges	Revenus	Charges	Revenus	Charges	Revenus
6	Transports	2,329,720.73		1,430,000.00		3,010,787.95	4,615.00
			2,329,720.73		1,430,000.00		3,006,172.95
61	Circulation routière	1,648,882.23		900,000.00		2,792,102.00	4,615.00
613	Routes cantonales	636,052.10		400,000.00		439,180.90	
613.5610.01	Routes cantonales	636,052.10		400,000.00		439,180.90	
615	Routes communales	1,012,830.13		500,000.00		2,352,921.10	4,615.00
615.5010.01	Routes communales	647,425.83		400,000.00		388,094.20	
615.5010.05	Sécurité routière	19,324.60				135,243.30	
615.5010.20	Installations d'éclairage public	86,480.00		100,000.00		118,951.65	
615.5010.25	Mobilité douce aménagement	5,333.90				123,862.95	
615.5040.06	Les Pinèdes Ateliers	254,265.80				1,524,501.15	
615.5060.01	Véhicules et accessoires					62,267.85	
615.6060.01	Transfert machines et véhicules au PF						4,615.00
62	Transports publics	680,838.50		530,000.00		218,685.95	
622	Trafic régional	680,838.50		530,000.00		218,685.95	
622.5040.02	Gare de Châteauneuf - Place et vélo Station	680,838.50		500,000.00		158,685.95	
622.5040.03	Gare de Châteauneuf - Passerelle			30,000.00			
622.5540.01	Actions TCN SA					60,000.00	

Renseignements complémentaires

6 Transports

61 Circulation routière

613 Routes cantonales

613.5610.01 Variation en fonction des travaux effectués par l'Etat du Valais

615 Routes communales

615.5010.01 Réfection de la route des Poujes en parallèle au travaux de chauffage à distance

615.5040.06 Fin des travaux de construction des ateliers techniques aux Pinèdes

62 Transports publics

622 Trafic régional

622.5040.02 Variation en fonction de l'avancement du projet interface Gare

Compte des investissements par classification fonctionnelle

Compte	Libellé	Comptes	2025	Budget	2025	Comptes	2024
		Charges	Revenus	Charges	Revenus	Charges	Revenus
7	Protection de l'environnement et aménagement du territoire	5,661,913.07	1,606,686.40	6,130,000.00	3,740,000.00	4,923,889.97	3,833,843.75
			4,055,226.67		2,390,000.00		1,090,046.22
71	Alimentation en eau	2,101,215.14	426,167.15	1,420,000.00	500,000.00	1,642,087.65	283,247.60
710	Gestion de l'eau potable	2,101,215.14	426,167.15	1,420,000.00	500,000.00	1,642,087.65	283,247.60
710.5030.01	Installations d'eau potable	1,258,302.89		1,000,000.00		1,312,726.45	
710.5030.05	Installations Motelon	734,352.25		300,000.00		314,891.25	
710.5030.10	Installations Rapède	108,560.00		120,000.00			
710.5290.20	Zones de protection des sources					14,469.95	
710.6310.01	Canton		336,844.15				
710.6370.01	Taxes de raccordement eau potable		89,323.00		500,000.00		283,247.60
72	Traitement des eaux usées	778,307.78	92,948.95	1,000,000.00	500,000.00	570,931.35	196,653.20
720	Gestion des eaux usées	778,307.78	92,948.95	1,000,000.00	500,000.00	570,931.35	196,653.20
720.5030.01	PGEE réseau	778,307.78		1,000,000.00		570,931.35	
720.6370.01	Taxes de raccordement égoûts		92,948.95		500,000.00		196,653.20
73	Déchets	1,117,054.30		520,000.00		600,326.10	
730	Gestion des déchets	1,117,054.30		520,000.00		600,326.10	
730.5030.01	Déchetterie	1,104,416.65		520,000.00		600,326.10	
730.5060.10	Equipements Moloks et Ecopoints	12,637.65					
74	Protection contre les dangers naturels	1,600,775.85	1,086,272.45	3,110,000.00	2,740,000.00	2,052,882.02	3,332,979.15
741	Corrections de cours d'eau	1,605,775.85	1,075,903.70	3,110,000.00	2,740,000.00	2,047,882.02	3,332,979.15
741.5020.01	Cours d'eau et torrents	23,449.10		110,000.00		13,244.95	
741.5020.05	Torrent des Fontaines					6,824.80	
741.5020.10	La Morge	1,582,326.75		3,000,000.00		2,027,812.27	
741.6310.01	Subventions cantonales cours d'eau et torrents				40,000.00		
741.6310.10	Subvention La Morge		975,903.70		2,400,000.00		2,702,979.15
741.6370.01	Facturation à des tiers		100,000.00		300,000.00		630,000.00
745	Dangers naturels	-5,000.00	10,368.75			5,000.00	
745.5030.01	Dangers naturels infrastructures	-5,000.00				5,000.00	
745.6310.01	Subventions cantonales dangers naturels		10,368.75				

Compte des investissements par classification fonctionnelle

Compte	Libellé	Comptes 2025		Budget 2025		Comptes 2024	
		Charges	Revenus	Charges	Revenus	Charges	Revenus
75	Protection des espèces et du paysage		1,297.85			7,018.85	20,963.80
750	Protection des espèces et du paysage		1,297.85			7,018.85	20,963.80
750.5020.01	Réserve naturelle de Derborence					7,018.85	
750.6310.01	Subventions cantonales		1,297.85				20,963.80
79	Organisation du territoire	64,560.00		80,000.00		50,644.00	
790	Aménagement du territoire	64,560.00		80,000.00		50,644.00	
790.5000.01	Expropriations et achats de terrains	64,560.00		50,000.00		28,144.00	
790.5030.01	Equipement des zones à bâtir			30,000.00		22,500.00	

Renseignements complémentaires

7 Protection de l'environnement et aménagement du territoire

71 Alimentation en eau

710 Gestion de l'eau potable

710.5030.01 Réfection des conduites d'eau potable en parallèle au travaux de chauffage à distance

710.5030.05 Travaux refacturés à l'Etat du Valais en parallèle aux travaux de rénovation de la conduite de Motelon

710.6370.01 Variation en fonction des constructions raccordées en 2025

72 Traitement des eaux usées

720 Gestion des eaux usées

720.6370.01 Variation en fonction des constructions raccordées en 2025

74 Protection contre les dangers naturels

741 Corrections de cours d'eau

741.6310.10 Variation en fonction de l'avancement du projet "Revitalisation de la Morge"

741.6370.01 Variation en fonction de l'avancement du projet "Revitalisation de la Morge"

Compte des investissements par classification fonctionnelle

Compte	Libellé	Comptes 2025		Budget 2025		Comptes 2024	
		Charges	Revenus	Charges	Revenus	Charges	Revenus
8	Economie publique	361,223.35	187,471.20	840,000.00	615,000.00	583,502.85	204,709.47
			173,752.15		225,000.00		378,793.38
81	Agriculture	262,359.75	187,471.20	760,000.00	615,000.00	375,139.40	204,709.47
812	Améliorations structurelles	259,231.30	187,471.20	760,000.00	615,000.00	320,584.65	204,709.47
812.5010.01	Assainissement chemins agricoles REP	82,242.40		260,000.00		210,646.85	
812.5670.01	Maintien du vignoble en terrasse	176,988.90		500,000.00		109,937.80	
812.6310.01	Subventions chemins agricoles REP		37,471.20		155,000.00		105,000.00
812.6310.05	Subventions vignoble en terrasse		120,000.00		360,000.00		58,866.00
812.6370.01	Participations des propriétaires		30,000.00		100,000.00		40,843.47
819	Irrigation	3,128.45				54,554.75	
819.5030.01	Réseau d'irrigation	3,128.45				54,554.75	
87	Energie	98,863.60		80,000.00		208,363.45	
871	Electricité	98,863.60		80,000.00		208,363.45	
871.5030.01	Micro-centrales	16,863.60				148,363.45	
871.5060.01	Panneaux solaires	82,000.00		80,000.00		60,000.00	

Renseignements complémentaires

8 Economie publique

81 Agriculture

812 Améliorations structurelles

812.6310.01 Subvention calculée sur les tronçons assainis en 2025

812.6310.05 Variation en fonction des lots réalisés

812.6370.01 Variation en fonction des lots réalisés

Compte des investissements par classification fonctionnelle

Compte	Libellé	Comptes 2025		Budget 2025		Comptes 2024	
		Charges	Revenus	Charges	Revenus	Charges	Revenus

9 Finances et impôts

Compte des investissements par classification fonctionnelle

Compte	Libellé	Comptes Charges	2025 Revenus	Budget Charges	2025 Revenus	Comptes Charges	2024 Revenus
		13,849,112.00	1,976,714.85	12,340,000.00	4,435,000.00	13,878,120.06	5,164,463.12
	Excédent de charge		11,872,397.15				
	Excédent de charge				7,905,000.00		
	Excédent de charge						8,713,656.94
		13,849,112.00	13,849,112.00	12,340,000.00	12,340,000.00	13,878,120.06	13,878,120.06

Compte de résultats par nature

Compte	Libellé	Comptes 2025		Budget 2025		Comptes 2024	
		Charges	Revenus	Charges	Revenus	Charges	Revenus
3	Charges	46,878,465.18		45,157,200.00		47,534,038.47	
			46,878,465.18		45,157,200.00		47,534,038.47
30	Charges de personnel	12,822,588.77		13,075,700.00		11,908,742.60	
300	Autorités et commissions	780,739.25		749,500.00		778,356.70	
3000	Traitements, indemnités journalières, jetons de présence	574,178.90		561,600.00		567,967.40	
3001	Paiements à des membres des autorités et des commissions	206,560.35		187,900.00		210,389.30	
301	Traitements du personnel administratif, d'exploitation	9,607,334.70		9,847,350.00		8,925,444.05	
3010	Traitements du personnel administratif, d'exploitation	9,607,334.70		9,847,350.00		8,925,444.05	
305	Cotisations de l'employeur	2,263,326.12		2,286,250.00		2,055,755.50	
3050	Cotisations AVS, AI, APG, AC	642,715.85		677,800.00		597,769.65	
3052	Cotisations aux caisses de pension	986,133.32		990,800.00		940,661.35	
3053	Cotisations aux assurances-accidents	146,649.25		104,050.00		88,445.70	
3054	Cotisations caisse de compensation pour AF	275,042.80		306,200.00		255,813.90	
3055	Cotisations ass. indemnités journalières maladie	212,784.90		207,400.00		173,064.90	
309	Autres charges de personnel	171,188.70		192,600.00		149,186.35	
3090	Formation et perfectionnement du personnel	62,958.20		99,000.00		37,687.15	
3099	Autres charges de personnel	108,230.50		93,600.00		111,499.20	
31	Charges biens et services, autres charges d'exploitation	8,512,721.99		7,992,300.00		9,312,771.93	
310	Charges de matériel et de marchandises	936,919.41		886,200.00		979,230.76	
3100	Matériel de bureau	48,427.05		45,200.00		62,045.81	
3101	Matériel d'exploitation, fournitures	636,569.47		583,800.00		648,833.95	
3102	Imprimés, publications	4,080.00		5,200.00		4,980.00	
3103	Littérature spécialisée, magazines	54,716.50		50,000.00		53,523.05	
3104	Matériel didactique	193,126.39		202,000.00		209,847.95	
311	Immobilisations ne pouvant être portées à l'actif	453,794.87		419,000.00		363,599.94	
3110	Meubles et appareils de bureau	42,116.47		35,500.00		78,542.65	
3111	Machines, appareils et véhicules	175,273.65		120,000.00		169,019.39	
3113	Matériel informatique	162,306.45		169,500.00		49,593.70	
3118	Immobilisations incorporelles	74,098.30		94,000.00		66,444.20	

Compte de résultats par nature

Compte	Libellé	Comptes	2025	Budget	2025	Comptes	2024
		Charges	Revenus	Charges	Revenus	Charges	Revenus
312	Alimentation en eau, énergie et combustible	826,043.84		809,800.00		1,033,394.74	
3120	Alimentation en eau, énergie et combustible	826,043.84		809,800.00		1,033,394.74	
313	Prestations de services et honoraires	3,493,132.94		3,459,000.00		3,504,563.82	
3130	Prestations de services de tiers	2,607,220.14		2,619,700.00		2,582,213.86	
3132	Honoraires conseillers ext., experts, spécialistes, etc.	570,508.80		555,100.00		608,496.25	
3134	Primes d'assurance de choses	203,603.70		185,200.00		190,566.77	
3137	Impôts et taxes	111,800.30		99,000.00		123,286.94	
314	Gros entretien et entretien courant	1,157,276.89		1,347,400.00		1,323,244.76	
3140	Entretien des terrains	62,487.95		60,000.00		81,241.95	
3141	Entretien des routes / voies de communication	327,660.50		368,500.00		339,795.35	
3142	Entretien des ouvrages d'aménagement des eaux	110,257.35		129,100.00		227,118.15	
3143	Entretien d'autres ouvrages de génie civil	292,480.15		503,100.00		419,973.19	
3144	Entretien des terrains bâtis et bâtiments	364,390.94		286,700.00		255,116.12	
315	Entretien biens mobiliers et immob. incorporelles	421,931.06		349,800.00		442,834.43	
3151	Entretien de machines, appareils, véhicules et outils	196,561.51		172,800.00		207,013.63	
3158	Entretien des immobilisations incorporelles	225,369.55		177,000.00		235,820.80	
316	Loyers, leasing, fermages, taxes d'utilisation	271,987.80		250,300.00		252,104.85	
3160	Loyers et fermages des biens-fonds	208,663.45		207,200.00		209,325.40	
3161	Loyers, frais d'utilisation des immobilisations	63,324.35		43,100.00		42,779.45	
317	Indemnisations	43,955.94		44,500.00		45,475.98	
3170	Frais de déplacement et autres frais	43,955.94		44,500.00		45,475.98	
318	Rectifications sur créances	632,409.94		422,000.00		857,662.57	
3180	Rectifications sur créances	100,000.00				300,000.00	
3181	Pertes sur créances effectives	532,409.94		422,000.00		557,662.57	
319	Diverses charges d'exploitation	275,269.30		4,300.00		510,660.08	
3190	Prestations en dommages-intérêts, sinistres	268,006.55				590,668.57	
3199	Autres charges d'exploitation	7,262.75		4,300.00		-80,008.49	
33	Amortissements du patrimoine administratif	5,811,496.15		5,615,700.00		5,412,903.71	
330	Immobilisations corporelles du patrimoine administratif	5,803,596.15		5,610,800.00		5,395,533.76	
3300	Amortissements planifiés, immobilisations corporelles	5,803,596.15		5,610,800.00		5,395,533.76	

Compte de résultats par nature

Compte	Libellé	Comptes	2025	Budget	2025	Comptes	2024
		Charges	Revenus	Charges	Revenus	Charges	Revenus
332	Amortissements des immobilisations incorporelles	7,900.00		4,900.00		17,369.95	
3320	Amortissements planifiés, immob. incorporelles	7,900.00		4,900.00		17,369.95	
34	Charges financières	508,407.73		648,700.00		544,415.84	
340	Charges d'intérêts	425,116.83		565,000.00		453,758.69	
3401	Intérêts passifs des engagements financiers à court terme	12,280.55		15,000.00		1,670.15	
3406	Intérêts passifs des engagements financiers à long terme	412,836.28		550,000.00		452,088.54	
342	Frais d'approvisionnement en capitaux et frais administratif	1,284.25				1,284.25	
3420	Commissions et émoluments	1,284.25				1,284.25	
343	Entretien du patrimoine financier	13,210.50		3,700.00		10,178.50	
3431	Entretien courant, biens-fonds	13,210.50		3,700.00		10,178.50	
349	Différentes charges financières	68,796.15		80,000.00		79,194.40	
3499	Autres charges financières	68,796.15		80,000.00		79,194.40	
35	Attributions aux fonds et financements spéciaux	128,345.78		5,500.00		596,628.56	
351	Attrib. aux fonds et FS enregistrés comme capitaux propres	128,345.78		5,500.00		596,628.56	
3510	Attributions aux FS enregistrés comme capitaux propres	128,345.78		5,500.00		596,628.56	
36	Charges de transfert	17,182,362.97		16,201,800.00		15,984,787.62	
360	Quotes-parts de revenus destinées à des tiers	236,159.10		195,000.00		198,362.75	
3602	QP de revenus destinées aux communes et aux syndicats	236,159.10		195,000.00		198,362.75	
361	Dédommagements à des collectivités publiques	407,123.31		441,200.00		460,412.95	
3611	Dédommagements aux cantons et aux concordats	28,953.18		33,700.00		28,279.95	
3612	Dédommagements aux communes et aux syndicats	378,170.13		407,500.00		432,133.00	
363	Subventions à des collectivités et à des tiers	16,372,239.56		15,392,100.00		14,990,902.69	
3631	Subventions aux cantons et aux concordats	8,468,123.98		7,878,500.00		7,984,637.14	
3632	Subventions aux communes et aux syndicats de communes	4,067,624.86		4,202,100.00		3,876,177.35	
3634	Subventions aux entreprises publiques	1,136,905.55		852,100.00		924,330.10	
3635	Subventions aux entreprises privées	137,571.00		163,000.00		154,218.85	
3636	Subventions aux organisations privées à but non lucratif	538,429.29		441,200.00		445,339.19	
3637	Subventions aux ménages, aides individuelles	2,023,584.88		1,855,200.00		1,606,200.06	
366	Amortissements des subventions d'investissement	166,841.00		173,500.00		335,109.23	

Compte de résultats par nature

Compte	Libellé	Comptes	2025	Budget	2025	Comptes	2024
		Charges	Revenus	Charges	Revenus	Charges	Revenus
3660	Amortissements des subventions d'investissement	166,841.00		173,500.00		335,109.23	
38	Charges extraordinaires					2,000,000.00	
389	Attributions aux capitaux propres					2,000,000.00	
3894	Attributions aux réserves de politique financière					2,000,000.00	
39	Imputations internes	1,912,541.79		1,617,500.00		1,773,788.21	
391	Prestations de services	1,158,228.69		806,500.00		1,116,414.95	
3910	Imputations internes pour prestations de services	1,158,228.69		806,500.00		1,116,414.95	
392	Fermages, loyers, frais d'utilisation	347,586.60		302,200.00		212,437.95	
3920	Imputations internes fermages, loyers, frais d'utilisation	347,586.60		302,200.00		212,437.95	
394	Intérêts et charges financières standard	406,726.50		508,800.00		444,935.31	
3940	Imputations internes intérêts	406,726.50		508,800.00		444,935.31	

Compte de résultats par nature

Compte	Libellé	Comptes 2025		Budget 2025		Comptes 2024	
		Charges	Revenus	Charges	Revenus	Charges	Revenus
4	Revenus		46,984,578.92		44,896,500.00		48,145,023.66
		46,984,578.92		44,896,500.00		48,145,023.66	
40	Revenus fiscaux		29,075,010.51		27,390,000.00		30,270,909.32
400	Impôts directs, personnes physiques		21,450,653.66		19,690,000.00		22,371,143.58
4000	Impôts sur le revenu		17,450,793.40		16,300,000.00		19,047,649.80
4001	Impôts sur la fortune		2,612,828.75		2,780,000.00		2,796,668.45
4002	Impôts à la source		1,279,242.16		500,000.00		414,361.33
4008	Impôts personnels		107,789.35		110,000.00		112,464.00
401	Impôts directs, personnes morales		3,524,916.35		3,550,000.00		3,705,303.99
4010	Impôts sur le bénéfice		2,679,579.30		2,600,000.00		2,732,501.89
4011	Impôts sur le capital		845,337.05		950,000.00		972,802.10
402	Autres impôts directs		3,981,645.50		4,040,000.00		4,084,521.75
4021	Impôts fonciers		1,428,496.20		1,610,000.00		1,661,375.20
4022	Impôts sur les gains de fortune		1,549,536.05		1,290,000.00		1,394,055.35
4023	Droits de mutation et timbre		773,308.95		890,000.00		813,547.60
4024	Impôts sur les successions et les donations		230,304.30		250,000.00		215,543.60
403	Impôts sur la possession et sur la dépense		117,795.00		110,000.00		109,940.00
4033	Taxes sur les chiens		117,795.00		110,000.00		109,940.00
41	Revenus régaliens et de concessions		837,945.95		842,500.00		910,840.57
412	Revenus de concessions		837,945.95		842,500.00		910,840.57
4120	Revenus de concessions		837,945.95		842,500.00		910,840.57
42	Taxes		8,746,640.06		8,524,600.00		9,195,157.67
420	Taxes d'exemption		141,265.70		133,000.00		169,860.80
4200	Taxes d'exemption		141,265.70		133,000.00		169,860.80
421	Emoluments administratifs		456,266.15		522,500.00		520,819.65
4210	Emoluments administratifs		456,266.15		522,500.00		520,819.65
423	Ecolages et taxes de cours		7,475.00				
4231	Taxes de cours		7,475.00				

Compte de résultats par nature

Compte	Libellé	Comptes	2025	Budget	2025	Comptes	2024
		Charges	Revenus	Charges	Revenus	Charges	Revenus
424	Taxes d'utilisation, taxes pour prestations de services		6,449,352.71		6,605,500.00		6,803,532.66
4240	Taxes d'utilisation, taxes pour prestations de services		6,449,352.71		6,605,500.00		6,803,532.66
425	Recettes sur ventes		1,069,601.77		1,002,000.00		1,048,152.36
4250	Ventes		1,069,601.77		1,002,000.00		1,048,152.36
426	Remboursements		554,641.50		186,600.00		548,322.28
4260	Remboursements de tiers		554,641.50		186,600.00		548,322.28
427	Amendes		68,037.23		75,000.00		104,469.92
4270	Amendes		68,037.23		75,000.00		104,469.92
43	Revenus divers						55,525.22
431	Inscription de prestations propres à l'actif						55,525.22
4310	Prestations propres immob. corporelles portées à l'actif						55,525.22
44	Revenus financiers		1,342,087.55		1,638,400.00		1,388,842.65
440	Revenus des intérêts		209,787.15		154,000.00		181,762.86
4400	Intérêts des disponibilités		2,500.00		2,000.00		2,500.00
4401	Intérêts des créances et comptes courants		207,287.15		152,000.00		179,262.86
441	Gains réalisés patrimoine financier		451,432.76		504,000.00		549,226.40
4410	Gains provenant des ventes de placements financiers		39,522.55		14,000.00		24,758.56
4411	Gains provenant des ventes d'immobilisations corporelles		361,706.51		370,000.00		403,685.98
4419	Autres gains réalisés à partir du patrimoine financier		50,203.70		120,000.00		120,781.86
442	Revenus de participations patrimoine financier		75,766.85		180,000.00		75,767.85
4420	Dividendes		75,766.85		180,000.00		75,767.85
443	Revenus des biens-fonds patrimoine financier		57,269.80		53,100.00		59,228.20
4430	Loyers et fermages, biens-fonds		57,269.80		53,100.00		59,228.20
445	Revenus financiers de prêts et de participations PA		227,457.75		231,000.00		257,571.50
4451	Revenus de participations patrimoine administratif		227,457.75		231,000.00		257,571.50
447	Revenus des biens-fonds patrimoine administratif		320,373.24		516,300.00		265,285.84
4470	Loyers et fermages, biens-fonds		71,325.41		87,800.00		66,173.84
4472	Paiements pour utilisation des biens-fonds		249,047.83		428,500.00		199,112.00
45	Prélèvements sur les fonds et financements spéciaux		286,504.06		293,800.00		109,035.37

Compte de résultats par nature

Compte	Libellé	Comptes 2025		Budget 2025		Comptes 2024	
		Charges	Revenus	Charges	Revenus	Charges	Revenus
450	Prélèvements fonds et FS enregistrés comme capitaux de tiers		25,000.00				4,000.00
4500	Prélèvements sur les FS enregistrés comme capitaux de tiers		25,000.00				4,000.00
451	Prélèvements fonds et FS enregistrés comme capitaux propres		261,504.06		293,800.00		105,035.37
4510	Prélèvements sur les FS enregistrés comme capitaux propres		261,504.06		293,800.00		105,035.37
46	Revenus de transfert		4,783,849.00		4,589,700.00		4,440,924.65
460	Quotes-parts à des revenus		293,281.75		235,000.00		249,227.15
4602	QP revenus des communes et des syndicats de communes		293,281.75		235,000.00		249,227.15
461	Dédommagements de collectivités publiques		66,350.00		39,600.00		65,670.00
4612	Dédommagements des communes et des syndicats		66,350.00		39,600.00		65,670.00
462	Péréquation financière et compensation des charges		2,163,445.00		2,168,500.00		1,909,119.00
4621	Péréquation financière cantonale		2,163,445.00		2,168,500.00		1,909,119.00
463	Subventions des collectivités publiques et des tiers		2,255,772.25		2,141,600.00		2,211,109.75
4630	Subventions de la Confédération		486,504.08		290,000.00		441,857.44
4631	Subventions des cantons et des concordats		1,479,685.79		1,533,100.00		1,481,948.52
4632	Subventions des communes et des syndicats de communes		289,582.38		318,500.00		287,303.79
469	Autres revenus de transfert		5,000.00		5,000.00		5,798.75
4699	Redistributions taxe CO2		5,000.00		5,000.00		5,798.75
49	Imputations internes		1,912,541.79		1,617,500.00		1,773,788.21
491	Prestations de services		1,158,228.69		806,500.00		1,116,414.95
4910	Imputations internes pour prestations de services		1,158,228.69		806,500.00		1,116,414.95
492	Fermages, loyers, frais d'utilisation		347,586.60		302,200.00		212,437.95
4920	Imputations internes fermages, loyers		347,586.60		302,200.00		212,437.95
494	Intérêts et charges financières		406,726.50		508,800.00		444,935.31
4940	Imputations internes int. et charges financières standard		406,726.50		508,800.00		444,935.31

Compte de résultats par nature

Compte	Libellé	Comptes Charges	2025 Revenus	Budget Charges	2025 Revenus	Comptes Charges	2024 Revenus
		46,878,465.18	46,984,578.92	45,157,200.00	44,896,500.00	47,534,038.47	48,145,023.66
	Excédent de revenu	106,113.74					
	Excédent de charge				260,700.00		
	Excédent de revenu					610,985.19	
		46,984,578.92	46,984,578.92	45,157,200.00	45,157,200.00	48,145,023.66	48,145,023.66

Compte des investissements par nature

Compte	Libellé	Comptes 2025		Budget 2025		Comptes 2024	
		Charges	Revenus	Charges	Revenus	Charges	Revenus
5	Dépenses d'investissement	13,849,112.00		12,340,000.00		13,878,120.06	
			13,849,112.00		12,340,000.00		13,878,120.06
50	Immobilisations corporelles	13,036,071.00		11,440,000.00		13,254,531.41	
500	Terrains	64,560.00		50,000.00		28,144.00	
5000	Terrains	64,560.00		50,000.00		28,144.00	
501	Routes / voies de communication	835,806.73		760,000.00		994,451.65	
5010	Routes / voies de communication	835,806.73		760,000.00		994,451.65	
502	Aménagement des eaux	1,605,775.85		3,110,000.00		2,054,900.87	
5020	Aménagement des eaux	1,605,775.85		3,110,000.00		2,054,900.87	
503	Autres ouvrages de génie civil	3,998,931.62		2,970,000.00		3,029,293.35	
5030	Autres ouvrages de génie civil en général	3,998,931.62		2,970,000.00		3,029,293.35	
504	Terrains bâtis	6,239,129.45		4,180,000.00		6,897,484.90	
5040	Terrains bâtis	6,239,129.45		4,180,000.00		6,897,484.90	
506	Biens mobiliers	291,867.35		370,000.00		250,256.64	
5060	Biens mobiliers	291,867.35		370,000.00		250,256.64	
52	Immobilisations incorporelles					14,469.95	
529	Autres immobilisations incorporelles					14,469.95	
5290	Autres immobilisations incorporelles					14,469.95	
55	Participations et capital social					60,000.00	
554	Entreprises publiques					60,000.00	
5540	Participations aux entreprises publiques					60,000.00	
56	Subventions d'investissement propres	813,041.00		900,000.00		549,118.70	
561	Cantons et concordats	636,052.10		400,000.00		439,180.90	
5610	Subventions d'investissement aux cantons et aux concordats	636,052.10		400,000.00		439,180.90	
567	Ménages	176,988.90		500,000.00		109,937.80	
5670	Subventions d'investissement aux ménages	176,988.90		500,000.00		109,937.80	

Compte des investissements par nature

Compte	Libellé	Comptes 2025		Budget 2025		Comptes 2024	
		Charges	Revenus	Charges	Revenus	Charges	Revenus
6	Recettes d'investissement		1,976,714.85		4,435,000.00		5,164,463.12
		1,976,714.85		4,435,000.00		5,164,463.12	
60	Report d'immobilisations corporelles dans le PF						4,615.00
606	Report de biens mobiliers						4,615.00
6060	Report de biens mobiliers dans le patrimoine financier						4,615.00
63	Subventions d'investissement acquises		1,976,714.85		4,435,000.00		5,159,848.12
630	Confédération						1,098,644.90
6300	Subventions d'investissement de la Confédération						1,098,644.90
631	Cantons et concordats		1,664,442.90		3,035,000.00		2,910,458.95
6310	Subventions d'investissement des cantons et des concordats		1,664,442.90		3,035,000.00		2,910,458.95
637	Ménages		312,271.95		1,400,000.00		1,150,744.27
6370	Subventions d'investissement des ménages		312,271.95		1,400,000.00		1,150,744.27

Compte des investissements par nature

Compte	Libellé	Comptes Charges	2025 Revenus	Budget Charges	2025 Revenus	Comptes Charges	2024 Revenus
		13,849,112.00	1,976,714.85	12,340,000.00	4,435,000.00	13,878,120.06	5,164,463.12
	Excédent de charge		11,872,397.15				
	Excédent de charge				7,905,000.00		
	Excédent de charge						8,713,656.94
		13,849,112.00	13,849,112.00	12,340,000.00	12,340,000.00	13,878,120.06	13,878,120.06

N° de compte	Libellé	Solde début	Augmentation	Déduction	Solde de fin
1	ACTIF	104,485,605.24	297,896,083.97	295,370,477.22	107,011,211.99
10	Patrimoine financier	37,712,743.24	284,046,971.97	287,415,425.22	34,344,289.99
100	Disponibilités et placements à court terme	4,739,345.25	100,540,302.51	103,142,541.02	2,137,106.74
1000	Liquidités	10,997.55	1,032,046.50	1,031,768.50	11,275.55
1000.00	Caisse Secrétariat	5,240.85	591,515.90	591,735.65	5,021.10
1000.01	Caisse Edilité	264.60	8,322.00	8,191.00	395.60
1000.02	Caisse Police	100.00	17,070.65	17,070.65	100.00
1000.05	Caisse Conth'act	900.25	34,617.55	35,147.80	370.00
1000.06	Caisse Finances	3,044.25	257,461.40	258,190.15	2,315.50
1000.16	Caisse bibliothèques	92.50	5,090.80	5,021.55	161.75
1000.20	Caisse déchetterie de Beusson	206.45	4,347.60	4,354.05	200.00
1000.30	Caisse La Marelle	172.40	18,601.70	18,006.40	767.70
1000.31	Caisse Les Filous	976.25	95,018.90	94,051.25	1,943.90
1001	Poste	3,052,270.71	37,541,013.08	40,028,784.08	564,499.71
1001.00	CCP 19-713-1	3,043,268.99	37,529,148.08	40,015,376.49	557,040.58
1001.01	CCP 17-519767-4 - Conth'act	5,125.24	11,865.00	11,407.94	5,582.30
1001.05	CCP 14-249489-3 - Bibliothèques	3,876.48		1,999.65	1,876.83
1002	Banques	1,676,250.68	61,805,767.48	61,920,976.69	1,561,041.47
1002.01	UBS CH7000265265556038B1P	938,698.72	51,790,064.07	51,376,212.36	1,352,550.43
1002.02	Raiffeisen CH7680808006662186298 - Cartes crédit	66,230.02	173,073.42	231,542.59	7,760.85
1002.03	Raiffeisen CH7080808006918552556 - Prêt	48,645.37		27,923.40	20,721.97
1002.04	UBS CH720026526555603802P - Salle polyvalente		5,000.00	1,398.88	3,601.12
1002.10	BCVS T0100.44.45	159,212.15	8,401,012.15	8,560,224.30	
1002.11	BCVS CH4000765001030973708 - Juge	38,940.80	38,237.44	17,821.14	59,357.10
1002.20	Raiffeisen CH2680808004053298575 - Pompiers	22,335.40	100,278.55	89,529.35	33,084.60
1002.21	Raiffeisen CH6980808005473106686 - MonPortail	396,019.35	1,298,101.85	1,610,155.80	83,965.40
1002.30	Raiffeisen CH3580808003408004458 - Châteauneuf	1,018.03		1,018.03	
1002.31	Raiffeisen CH2980808008925016239 - Erde	2,590.82		2,590.82	
1002.32	Raiffeisen CH8680808003443359846 - Plan-Conthey	2,560.02		2,560.02	
1004	Cartes de débit et de crédit	-173.69	161,475.45	161,011.75	290.01

N° de compte	Libellé	Solde début	Augmentation	Déduction	Solde de fin
1004.01	C/C cartes de crédit	-254.69	136,075.45	135,810.75	10.01
1004.05	C/C PostFinance	81.00	25,400.00	25,201.00	280.00
101	Créances	11,720,072.77	117,303,718.27	119,329,679.33	9,694,111.71
1010	Créances résultant de prest. en faveur de tiers	8,855,763.54	63,035,662.42	63,896,203.55	7,995,222.41
1010.00	Débiteurs collectifs	8,855,763.54	63,035,662.42	63,896,203.55	7,995,222.41
1011	Comptes courants avec des tiers	1,665,011.57	2,018,522.43	2,015,009.38	1,668,524.62
1011.01	C/C débiteurs divers	10,141.10	173,511.70	171,751.70	11,901.10
1011.02	C/C Bourgeoisie	1,392,305.36	62,143.55	5,080.90	1,449,368.01
1011.03	C/C Step Vétroz-Conthey		185.70	185.70	
1011.05	C/C CMS exploitation	50,623.00	-94,859.20	-44,236.20	
1011.06	C/C CMS aide sociale	130,515.95	1,849,670.68	1,872,472.78	107,713.85
1011.07	C/C SOC (APEA)	70,918.36			70,918.36
1011.09	C/C OIKEN - fds transition énergétique	30,207.65	27,870.00	9,754.50	48,323.15
1011.12	C/C Rénovation chapelle Ste-Pétronille	-19,699.85			-19,699.85
1013	Acomptes à des tiers		11,398.30	11,398.30	
1013.01	C/C employés (IS)		11,398.30	11,398.30	
1015	Comptes courants internes	-463.40	51,614,837.47	51,615,914.92	-1,540.85
1015.01	C/C salaires	-463.40	8,720,168.50	8,721,245.95	-1,540.85
1015.02	C/C liquidités		42,894,668.97	42,894,668.97	
1019	Autres créances	1,199,761.06	623,297.65	1,791,153.18	31,905.53
1019.01	Impôts préalables fonctionnement déchets		80,768.70	80,768.70	
1019.02	Impôts préalables investissements déchets		97,603.55	97,603.55	
1019.03	Impôts préalables fonctionnement eaux potables		29,293.15	29,293.15	
1019.04	Impôts préalables investissement eaux potables		167,914.95	167,914.95	
1019.05	Impôts préalables fonctionnement eaux usées		109,803.45	109,803.45	
1019.06	Impôts préalables investissements eaux usées		85,821.33	85,821.33	
1019.07	Impôts préalables fonctionnement salle poly	17,790.72	20,177.12	37,967.84	
1019.08	Impôts préalables investissement salle poly	1,099,945.76		1,099,945.76	
1019.10	Impôts anticipé à récupérer	82,024.58	31,915.40	82,034.45	31,905.53
104	Actifs de régularisation	12,294,099.87	65,874,589.24	64,943,204.87	13,225,484.24

N° de compte	Libellé	Solde début	Augmentation	Déduction	Solde de fin
1041	Charges biens, services et autres charges d'expl.	1,870,893.97	1,885,645.94	1,870,893.97	1,885,645.94
1041.01	Actifs transitoires fonctionnement	1,870,893.97	1,885,645.94	1,870,893.97	1,885,645.94
1042	Impôts	10,282,242.10	63,628,466.30	62,931,347.10	10,979,361.30
1042.01	Impôts à recevoir	33,333,048.40	40,577,660.00	35,388,048.40	38,522,660.00
1042.02	Acompte provisionnel	-23,050,806.30	23,050,806.30	27,543,298.70	-27,543,298.70
1046	Actifs de régularisation, compte des investissements	140,963.80	360,477.00	140,963.80	360,477.00
1046.01	Actifs transitoires investissements	140,963.80	360,477.00	140,963.80	360,477.00
107	Placements financiers	3,181,450.00	300,000.00		3,481,450.00
1070	Actions et parts sociales	3,081,450.00			3,081,450.00
1070.01	OIKEN SA	2,753,000.00			2,753,000.00
1070.03	Forces motrices valaisannes SA	297,000.00			297,000.00
1070.04	NV Remontées mécaniques SA	25,000.00			25,000.00
1070.05	Rhône FM SA	1,250.00			1,250.00
1070.06	CCF SA	5,000.00			5,000.00
1070.08	Part sociale Raiffeisen	200.00			200.00
1071	Placements à intérêts	100,000.00			100,000.00
1071.01	Télé Anzère emprunt convertible 30.06.20-30.06.45	100,000.00			100,000.00
1079	Autres placements financiers à long terme		300,000.00		300,000.00
1079.01	Avenir Santé SA - Prêt		300,000.00		300,000.00
108	Immobilisations corporelles du patrimoine financier	5,777,775.35	28,361.95		5,806,137.30
1080	Terrains	4,743,175.35	28,361.95		4,771,537.30
1080.01	Terrains	1,571,556.00			1,571,556.00
1080.05	Décharge de Collombé	3,171,619.35	28,361.95		3,199,981.30
1084	Bâtiments	1,034,600.00			1,034,600.00
1084.01	Bâtiment Coop Daillon	216,100.00			216,100.00
1084.03	Bâtiment Raiffeisen Erde	48,500.00			48,500.00
1084.10	Parcelle 2514_Maison Plan-Conthey	770,000.00			770,000.00
14	Patrimoine administratif	66,772,862.00	13,849,112.00	7,955,052.00	72,666,922.00
140	Immobilisations corporelles	64,887,662.00	13,036,071.00	7,630,311.00	70,293,422.00

N° de compte	Libellé	Solde début	Augmentation	Déduction	Solde de fin
1400	Terrains PA	2,368,262.00	64,560.00		2,432,822.00
1400.00	Terrains	2,368,262.00	64,560.00		2,432,822.00
1401	Routes / voies de communication	10,237,100.00	840,806.73	810,306.73	10,267,600.00
1401.00	Routes communales	7,757,000.00	652,759.73	588,659.73	7,821,100.00
1401.01	Routes et chemins agricoles	1,217,300.00	82,242.40	125,842.40	1,173,700.00
1401.02	Places de stationnement	158,100.00		11,100.00	147,000.00
1401.03	Eclairage public	837,500.00	86,480.00	64,680.00	859,300.00
1401.04	Signalisation routière	230,200.00	19,324.60	17,424.60	232,100.00
1401.05	Voie CFF	37,000.00		2,600.00	34,400.00
1402	Aménagement des eaux (rives)	1,420,900.00	1,605,775.85	1,213,675.85	1,813,000.00
1402.00	Réfection torrents et cours d'eau	1,204,900.00	23,449.10	85,949.10	1,142,400.00
1402.01	La Morge	164,700.00	1,582,326.75	1,122,926.75	624,100.00
1402.02	Zone protégée de Derborence	51,300.00		4,800.00	46,500.00
1403	Autres ouvrages de génie civil	13,217,100.00	3,998,931.62	1,697,531.62	15,518,500.00
1403.01	Installations eaux potables	4,125,200.00	1,366,862.89	467,562.89	5,024,500.00
1403.02	Motelon	2,122,700.00	734,352.25	513,252.25	2,343,800.00
1403.03	Réservoir de Sensine	1,140,500.00		79,800.00	1,060,700.00
1403.04	Réservoir de Blanchette	339,100.00		23,700.00	315,400.00
1403.05	Installations d'irrigation	50,700.00	3,128.45	3,728.45	50,100.00
1403.06	Microcentrales	1,039,400.00	16,863.60	73,963.60	982,300.00
1403.10	Installations eaux usées	2,969,300.00	778,307.78	348,807.78	3,398,800.00
1403.15	Déchetterie	836,700.00	1,104,416.65	135,916.65	1,805,200.00
1403.16	Cimetières	63,900.00		4,500.00	59,400.00
1403.20	Equipement des zones à bâtir	397,400.00		27,800.00	369,600.00
1403.21	Dangers naturels	132,200.00	-5,000.00	18,500.00	108,700.00
1404	Terrains bâtis	37,091,000.00	6,316,129.45	3,644,729.45	39,762,400.00
1404.00	Parcs et jardins	1,751,500.00	44,406.10	143,706.10	1,652,200.00
1404.01	Maison de Commune St-Séverin	4,175,100.00	337,983.80	361,083.80	4,152,000.00
1404.02	Pinède administration	1,019,100.00		81,500.00	937,600.00
1404.03	Pinède ateliers	3,536,200.00	254,265.80	303,265.80	3,487,200.00

N° de compte	Libellé	Solde début	Augmentation	Déduction	Solde de fin
1404.04	Salle communale St-Séverin	212,600.00	8,850.00	17,750.00	203,700.00
1404.10	Ecoles de Châteauneuf	5,084,400.00	128,699.15	417,099.15	4,796,000.00
1404.11	Bâtiments scolaires primaires Erde	73,200.00	180,482.05	20,282.05	233,400.00
1404.12	Centre scolaire de Plan-Conthey	905,600.00		72,400.00	833,200.00
1404.13	Collège Derborence	1,997,800.00	112,075.35	340,975.35	1,768,900.00
1404.14	Crèche garderie La Marelle Erde	447,300.00	119,501.25	45,301.25	521,500.00
1404.15	Crèche Les Ptits Loups Châteauneuf	4,537,200.00	4,367,027.45	712,327.45	8,191,900.00
1404.16	UAPE Châteauneuf	1,106,700.00		88,500.00	1,018,200.00
1404.20	Salle polyvalente	9,794,300.00		783,500.00	9,010,800.00
1404.21	Centre culturel	59,500.00		4,800.00	54,700.00
1404.22	Salle communale La Morge	195,300.00		15,600.00	179,700.00
1404.23	Vestiaires de Sécheron	152,100.00		12,200.00	139,900.00
1404.25	Terrains de foot	193,000.00		15,400.00	177,600.00
1404.26	Installations solaires	155,500.00	82,000.00	19,000.00	218,500.00
1404.30	Crypte	742,000.00		59,400.00	682,600.00
1404.31	Halte CFF Châteauneuf	952,600.00	680,838.50	130,638.50	1,502,800.00
1406	Biens mobiliers	553,300.00	209,867.35	264,067.35	499,100.00
1406.00	Machines de bureau	24,400.00	134,485.80	55,585.80	103,300.00
1406.01	Equipements et mobiliers scolaires	55,400.00		9,600.00	45,800.00
1406.02	Equipements et mobiliers salle polyvalente	76,100.00		26,600.00	49,500.00
1406.05	Moloks et écopoints	77,700.00	12,637.65	31,637.65	58,700.00
1406.06	Véhicules travaux publics	222,300.00		77,800.00	144,500.00
1406.07	Machines travaux publics	5,600.00		2,000.00	3,600.00
1406.08	Véhicules police	13,000.00		4,500.00	8,500.00
1406.12	Véhicules Service des Eaux	22,200.00		7,800.00	14,400.00
1406.13	Bornes hydrantes	56,600.00	62,743.90	48,543.90	70,800.00
142	Immobilisations incorporelles	15,900.00		7,900.00	8,000.00
1429	Autres immobilisations incorporelles	15,900.00		7,900.00	8,000.00
1429.00	Zones de protection des sources	15,900.00		7,900.00	8,000.00
145	Participations, capital social	864,100.00			864,100.00

N° de compte	Libellé	Solde début	Augmentation	Déduction	Solde de fin
1454	Participations aux entreprises publiques	864,100.00			864,100.00
1454.01	Lizerne et Morge SA	348,000.00			348,000.00
1454.02	PhytoArk SA	120,000.00			120,000.00
1454.03	ESR Multimédia SA	335,100.00			335,100.00
1454.04	Télé CN SA	60,000.00			60,000.00
1454.05	Actions Sion Tourisme SA	1,000.00			1,000.00
146	Subventions d'investissement	1,005,200.00	813,041.00	316,841.00	1,501,400.00
1461	Subventions d'investissements au canton et aux concordats	823,600.00	636,052.10	145,952.10	1,313,700.00
1461.01	Routes cantonales	823,600.00	636,052.10	145,952.10	1,313,700.00
1467	Subventions d'investissement aux ménages privés	181,600.00	176,988.90	170,888.90	187,700.00
1467.01	Equipements des zones agricoles	181,600.00	176,988.90	170,888.90	187,700.00

N° de compte	Libellé	Solde début	Augmentation	Déduction	Solde de fin
2	PASSIF	104,485,605.24	69,820,999.84	67,295,393.09	107,011,211.99
20	Capitaux de tiers	58,085,047.38	68,975,555.13	66,422,903.84	60,637,698.67
200	Engagements courants	4,547,043.37	59,932,369.61	57,138,096.96	7,341,316.02
2000	Engagements courants	3,185,166.03	43,860,293.35	41,526,948.72	5,518,510.66
2000.00	Créanciers collectifs	3,171,214.02	43,770,390.13	41,429,590.50	5,512,013.65
2000.01	Autres créanciers	13,952.01	89,903.22	97,358.22	6,497.01
2001	CC avec des tiers	1,397,755.39	11,178,617.98	10,842,380.84	1,733,992.53
2001.00	C/C AVS/AI/APG/CIVAF	54,175.15	1,571,926.75	1,486,199.20	139,902.70
2001.02	C/C SUVA	2,053.55	160,296.05	152,432.00	9,917.60
2001.03	C/C APG	36,792.70	425,814.65	427,392.70	35,214.65
2001.04	C/C LPP		1,831,987.48	1,757,060.83	74,926.65
2001.06	C/C SOC Coteau du Soleil	58,429.80	48,871.11		107,300.91
2001.15	C/C Etat du Valais régimes sociaux	1,074,476.01	3,361,770.19	3,283,245.83	1,153,000.37
2001.20	C/C Cautions	100.00	750.00	600.00	250.00
2001.21	C/C cours jeunesse et sport		6,106.09	6,106.09	
2001.22	C/C Subv Etat VS		2,468,450.92	2,468,450.92	
2001.23	C/C MonPortail	171,728.18	1,302,644.74	1,260,893.27	213,479.65
2002	Impôts	-37,205.45	2,072,440.70	1,938,324.12	96,911.13
2002.10	C/C TVA Déchets	-20,429.95	244,126.00	242,115.80	-18,419.75
2002.11	C/C TVA Epuration	89,273.00	386,595.13	348,799.72	127,068.41
2002.12	C/C TVA Eaux potables	-106,048.50	285,329.35	193,664.25	-14,383.40
2002.15	C/C TVA Salle polyvalente		1,156,390.22	1,153,744.35	2,645.87
2005	Comptes courants internes	1,327.40	2,821,017.58	2,830,443.28	-8,098.30
2005.00	C/C Taxes communales		275.11	275.11	
2005.01	Attente caisse - débiteur		17,101.50	18,101.50	-1,000.00
2005.02	C/C impôts		2,662,350.07	2,662,350.07	
2005.05	C/C indemnités perte de gain	1,327.40	141,290.90	149,716.60	-7,098.30
201	Engagements financiers à court terme	2,000,000.00	5,247,142.32	2,426,130.17	4,821,012.15
2010	Engagements envers des intermédiaires financiers	2,000,000.00	4,821,012.15	2,000,000.00	4,821,012.15

N° de compte	Libellé	Solde début	Augmentation	Déduction	Solde de fin
2010.01	Avances à terme fixe	2,000,000.00		2,000,000.00	
2010.10	BCVS T0100.44.45		4,821,012.15		4,821,012.15
2019	Autres engagements financiers à court terme envers des tiers		426,130.17	426,130.17	
2019.01	TVA due gestion des déchets		103,250.25	103,250.25	
2019.02	TVA due eau potable taux réduit		42,599.95	42,599.95	
2019.03	TVA due eaux potables taux normal		32,598.85	32,598.85	
2019.04	TVA due eaux usées		186,517.25	186,517.25	
2019.05	TVA due salle polyvalente		61,163.87	61,163.87	
204	Passifs de régularisation	3,903,676.71	3,696,043.20	3,903,676.71	3,696,043.20
2041	Charges de biens et services et autres charges	1,452,934.06	1,600,715.40	1,452,934.06	1,600,715.40
2041.01	Passifs transitoires	1,452,934.06	1,600,715.40	1,452,934.06	1,600,715.40
2046	Passifs de régularisation, compte des investissements	2,450,742.65	2,095,327.80	2,450,742.65	2,095,327.80
2046.01	Passifs transitoires investissements	2,450,742.65	2,095,327.80	2,450,742.65	2,095,327.80
206	Engagements financiers à long terme	44,350,000.00		2,930,000.00	41,420,000.00
2064	Prêts, reconnaissance de dettes	44,350,000.00		2,930,000.00	41,420,000.00
2064.02	BCVS 103.031.08.07 30.11.2016- 30.11.2026	2,200,000.00		100,000.00	2,100,000.00
2064.03	BCVS 103.493.35.06 03.07.18-03.07.2028	3,200,000.00		300,000.00	2,900,000.00
2064.04	BCVS 103.649.56.03 01.02.19-01.02.2027	3,750,000.00		250,000.00	3,500,000.00
2064.05	BCVS 103.928.76.10 31.01.20-31.01.2040	5,100,000.00		180,000.00	4,920,000.00
2064.06	Raiffeisen 182.605.064.1 12.25-12.2028	5,000,000.00			5,000,000.00
2064.10	Emprunt Postfinance 02.02.15-03.02.2025	2,100,000.00		2,100,000.00	
2064.12	Emprunt Postfinance 02.09.24-02.09.2032	5,000,000.00			5,000,000.00
2064.22	Emprunt SUVA 40003139 04.10.19-04.10.2029	3,000,000.00			3,000,000.00
2064.23	Emprunt SUVA 2022-2028	5,000,000.00			5,000,000.00
2064.32	J.Safra Sarasin 30.10.2020-30.10.2030	5,000,000.00			5,000,000.00
2064.40	BCGE 5105.11.10 28.08.23-28.08.2031	5,000,000.00			5,000,000.00
208	Provisions à long terme	900,000.00	100,000.00		1,000,000.00
2089	Autres provisions à long terme	900,000.00	100,000.00		1,000,000.00
2089.01	Provision pour perte sur débiteur	900,000.00	100,000.00		1,000,000.00
209	Financement spéciaux et capitaux de tiers	2,384,327.30		25,000.00	2,359,327.30

N° de compte	Libellé	Solde début	Augmentation	Déduction	Solde de fin
2090	Engagement envers les financements spéciaux	2,384,327.30		25,000.00	2,359,327.30
2090.00	Fonds de réserve abris P.C.	2,384,327.30		25,000.00	2,359,327.30
29	Capitaux propres	46,400,557.86	845,444.71	872,489.25	46,373,513.32
290	Financements spéciaux	1,874,812.75	128,345.78	261,504.06	1,741,654.47
2900	Financements spéciaux	1,874,812.75	128,345.78	261,504.06	1,741,654.47
2900.01	Fonds spécial fonctionnement déchets	672,937.74		148,964.78	523,972.96
2900.02	Fonds spécial fonctionnement eau potable	1,049,083.95		112,539.28	936,544.67
2900.03	Fonds spécial fonctionnement eaux usées	-3,912.94	128,345.78		124,432.84
2900.04	Fonds construction places de parkings et de stationnement	156,704.00			156,704.00
294	Réserves	2,000,000.00			2,000,000.00
2940	Réserve de politique budgétaire	2,000,000.00			2,000,000.00
2940.00	Réserve de politique budgétaire	2,000,000.00			2,000,000.00
299	Excédent / découvert du bilan	42,525,745.11	717,098.93	610,985.19	42,631,858.85
2990	Résultat annuel	610,985.19	106,113.74	610,985.19	106,113.74
2990.00	Résultat de l'exercice	610,985.19	106,113.74	610,985.19	106,113.74
2999	Résultats cumulés des années précédentes	41,914,759.92	610,985.19		42,525,745.11
2999.00	Fortune nette	41,914,759.92	610,985.19		42,525,745.11

N° de compte	Libellé	Solde début	Augmentation	Déduction	Solde de fin
	Total de l'actif	104,485,605.24	297,896,083.97	295,370,477.22	107,011,211.99
	Total du passif	104,485,605.24	69,820,999.84	67,295,393.09	107,011,211.99
			228,075,084.13	228,075,084.13	

Bilan	Compte amort.	Objet	Valeurs 01.01.2025	Dépenses 2025	Recettes 2025	Solde avant amortissements	%	Amortissements 2025	Valeurs au 31.12.2025
1406.00	022.3300.60	Machines de bureau	24'400	134'485.80		158'885.80	35	55'585.80	103'300
1404.01	029.3300.40	Bâtiments administratifs St-Séverin	4'175'100	337'983.80		4'513'083.80	8	361'083.80	4'152'000
1404.02	029.3300.40	Pinède	1'019'100			1'019'100.00	8	81'500.00	937'600
1404.04	029.3300.40	Salle communale St-Séverin	212'600	8'850.00		221'450.00	8	17'750.00	203'700
1406.08	111.3300.60	Véhicules et équipement Police	13'000			13'000.00	35	4'500.00	8'500
1429.01	140.3320.90	Cadastré	0			0.00	100	0.00	0
1429.02	140.3320.90	Cadastré souterrain	0			0.00	100	0.00	0
1406.10	150.3300.60	Véhicule du feu	0			0.00	35	0.00	0
1406.13	150.3300.60	Bornes hydrantes	56'600	62'743.90		108'993.90	35	38'193.90	70'800
1406.01	212.3300.60	Equipement et mobiliers scolaires	55'400		-15'000.00	70'400.00	35	24'600.00	45'800
1404.13	213.3300.40	Collège Derborence	1'997'800	112'075.35	187'207.25	1'922'668.10	8	153'768.10	1'768'900
1404.11	217.3300.40	Bâtiments scolaires primaires (Erde)	73'200	180'482.05		253'682.05	8	20'282.05	233'400
1404.10	217.3300.41	Rénovation école Châteauneuf	114'900	128'699.15		243'599.15	8	19'499.15	224'100
1404.10	217.3300.41	Agrandissement école Châteauneuf	4'969'500			4'969'500.00	8	397'600.00	4'571'900
1404.12	217.3300.42	Centre scolaire Plan-Conthey	905'600			905'600.00	8	72'400.00	833'200
1404.20	322.3300.40	Salle polyvalente rénovation	9'794'300			9'794'300.00	8	783'500.00	9'010'800
1406.02	322.3300.60	Equipement salle polyvalente	76'100			76'100.00	35	26'600.00	49'500
1404.22	329.3300.60	Salle communale La Morge	195'300			195'300.00	8	15'600.00	179'700
1404.23	341.3300.40	Vestiaires Sécheron	152'100			152'100.00	8	12'200.00	139'900
1404.25	341.3300.40	Terrains de foot	193'000			193'000.00	8	15'400.00	177'600
1404.00	342.3300.40	Parcs et jardins yc chemins pédestres	1'751'500	-2'493.90		1'749'006.10	8	139'906.10	1'609'100
1404.00	342.3300.40	Aménagements extérieurs centre Erde	0	46'900.00		46'900.00	8	3'800.00	43'100
1461.04	490.3660.10	Dispositif pré-hospitalier	0			0.00	100	0.00	0
1461.03	523.3660.10	Institutions handicapés	0			0.00	100	0.00	0
1404.21	544.3300.40	Centre culturel	59'500			59'500.00	8	4'800.00	54'700
1404.14	545.3300.40	Crèche garderie "La Marelle" Erde	447'300	119'501.25		566'801.25	8	45'301.25	521'500
1404.15	545.3300.40	Crèche Les P'tits Loups	4'537'200	4'367'027.45		8'904'227.45	8	712'327.45	8'191'900
1404.16	545.3300.40	UAPE Châteauneuf Les Filous	1'106'700			1'106'700.00	8	88'500.00	1'018'200
1461.01	613.3660.10	Routes cantonales	823'600	636'052.10		1'459'652.10	10	145'952.10	1'313'700
1401.00	615.3300.10	Routes communales	7'757'000	652'759.73		8'409'759.73	7	588'659.73	7'821'100
1401.02	615.3300.10	Places de stationnement	158'100			158'100.00	7	11'100.00	147'000
1401.03	615.3300.10	Eclairage public	837'500	86'480.00		923'980.00	7	64'680.00	859'300
1401.04	615.3300.10	Signalisation routière	230'200	19'324.60		249'524.60	7	17'424.60	232'100
1404.03	615.3300.40	Les Pinèdes Atelier	3'536'200	254'265.80		3'790'465.80	8	303'265.80	3'487'200
1406.06	615.3300.60	Véhicules travaux publics	222'300			222'300.00	35	77'800.00	144'500
1406.07	615.3300.60	Machines travaux publics	5'600			5'600.00	35	2'000.00	3'600
1401.05	622.3300.10	Voies CFF	37'000			37'000.00	7	2'600.00	34'400
1404.31	622.3300.40	Gare CFF Châteauneuf	952'600	680'838.50		1'633'438.50	8	130'638.50	1'502'800
1403.01	710.3300.30	Installation eau potable	4'125'200	1'366'862.89	89'323.00	5'402'739.89	7	378'239.89	5'024'500
1403.02	710.3300.30	Consortage de Motelon	2'122'700	734'352.25	336'844.15	2'520'208.10	7	176'408.10	2'343'800
1403.03	710.3300.30	Réservoir de Sensine	1'140'500			1'140'500.00	7	79'800.00	1'060'700
1403.04	710.3300.30	Réservoir de Blanchette	339'100			339'100.00	7	23'700.00	315'400
1406.12	710.3300.60	Véhicules service des eaux	22'200			22'200.00	35	7'800.00	14'400
1429.00	710.3320.01	Zones de protection sources	15'900			15'900.00	50	7'900.00	8'000
1403.10	720.3300.30	Installations eaux usées	2'969'300	778'307.78	92'948.95	3'654'658.83	7	255'858.83	3'398'800
1403.15	730.3300.30	Déchetterie	836'700	1'104'416.65		1'941'116.65	7	135'916.65	1'805'200
1406.05	730.3300.60	Moloks et écopoints	77'700	12'637.65		90'337.65	35	31'637.65	58'700
1402.00	741.3300.20	Réfection des torrents et cours d'eau	1'204'900	23'449.10		1'228'349.10	7	85'949.10	1'142'400
1402.01	741.3300.20	La Morge	164'700	1'582'326.75	1'075'903.70	671'123.05	7	47'023.05	624'100
1461.02	741.3660.10	Correction du Rhône	0			0.00	100	0.00	0
1403.21	745.3300.30	Dangers naturels	132'200	-5'000.00		116'831.25	7	8'131.25	108'700
1402.02	750.3300.20	Réserve naturelle de Derborence	51'300		1'297.85	50'002.15	7	3'502.15	46'500
1403.16	771.3300.30	Cimetières	63'900			63'900.00	7	4'500.00	59'400
1404.30	771.3300.40	Crypte	742'000			742'000.00	8	59'400.00	682'600
1403.20	790.3300.30	Zones à bâtir	397'400			397'400.00	7	27'800.00	369'600
1400.00	790.5000.01	Terrains	2'368'262	64'560.00		2'432'822.00	0	0.00	2'432'822
1401.01	812.3300.10	Routes agricoles	1'217'300	82'242.40	37'471.20	1'262'071.20	7	88'371.20	1'173'700
1467.01	812.3660.70	Equipement zone agricole (MVT)	181'600	176'988.90	150'000.00	208'588.90	10	20'888.90	187'700
1403.05	819.3300.30	Réseau d'irrigation	50'700	3'128.45		53'828.45	7	3'728.45	50'100
1403.06	871.3300.30	Micro centrales	1'039'400	16'863.60		1'056'263.60	7	73'963.60	982'300
1404.26	871.3300.30	Panneaux solaires	155'500	82'000.00		237'500.00	8	19'000.00	218'500
1403.22	890.3300.30	Gravière de Collombé	0	0.00		0.00	7	0.00	0
1429.03		Plan d'intervention	0			0.00	100	0.00	0
1454.01		Lizerne et Morge	348'000			348'000.00	0	0.00	348'000
1454.02		PhytoArk SA	120'000			120'000.00	0	0.00	120'000
1454.03		ESR Multimédia SA	335'100			335'100.00	0	0.00	335'100
1454.05		Actions Sion Tourisme SA	1'000			1'000.00	0	0.00	1'000
1454.60		Actions TCN SA	60'000			60'000.00	0	0.00	60'000
1462.01		Contributions aux paroisses	0			0.00	0	0.00	0
1462.02		Stand de tir intercommunal	0			0.00	0	0.00	0
1900		Totaux comptes ordinaires	66'772'862	13'849'112.00	1'976'714.85	78'645'259.15	7.60	5'978'337.15	72'666'922.00

Tableau des immobilisations

Compte No	Intitulé	Solde au 01.01	Dépenses	Recettes	Solde au 31.12	Amortissements	Situation après amortissements	Amortissements minimum obligatoires
Comptes ordinaires								
1400	Terrains	2'368'262	64'560		2'432'822	-	2'432'822	0%
1401	Routes / voies de communication	10'237'100	840'807	37'471	11'040'436	772'836	10'267'600	7%
1402	Aménagement des cours d'eau du PA	1'420'900	1'605'776	1'077'202	1'949'474	136'474	1'813'000	7%
1403	Autres travaux de génie-civil	13'217'100	3'998'932	529'485	16'686'547	1'168'047	15'518'500	7%
1404	Bâtiments du PA	37'091'000	6'316'129	187'207	43'219'922	3'457'522	39'762'400	8%
1405	Forêts PA				-		-	0%
1406	Biens meubles du PA	553'300	209'867	-4'650	767'817	268'717	499'100	35%
1409	Autres immobilisations corporelles				-		-	50%
1420	Logiciel du PA				-		-	50%
1421	Licences, droits d'utilisation, droits des marques PA				-		-	50%
1429	Autres immobilisations incorporelles	15'900			15'900	7'900	8'000	50%
144X	Prêts				-		-	Selon risque
145X	Participation capital social	864'100			864'100		864'100	Selon risque
146X	Subventions d'investissement	1'005'200	813'041	150'000	1'668'241	166'841	1'501'400	10%
Total comptes ordinaires		66'772'862	13'849'112	1'976'715	78'645'259	5'978'337	72'666'922	

Compte No	Intitulé	Solde au 01.01	Dépenses	Recettes	Solde au 31.12	Amortissements	Situation après amortissements
Comptes spécifiques (Entreprises électriques, téléphériques et navigation)							
1400.x	Terrains				-		- Selon Notice A 1995 AFC
1401.x	Routes / voies de communication				-		- Selon Notice A 1995 AFC
1402.x	Aménagement des cours d'eau du PA				-		- Selon Notice A 1995 AFC
1403.x	Autres travaux de génie-civil				-		- Selon Notice A 1995 AFC
1404.x	Bâtiments du PA				-		- Selon Notice A 1995 AFC
1405.x	Forêts PA				-		- Selon Notice A 1995 AFC
1406.x	Biens meubles du PA				-		- Selon Notice A 1995 AFC
1409.x	Autres immobilisations corporelles				-		- Selon Notice A 1995 AFC
1420.x	Logiciel du PA				-		- Selon Notice A 1995 AFC
1421.x	Licences, droits d'utilisation, droits des marques PA				-		- Selon Notice A 1995 AFC
1429.x	Autres immobilisations incorporelles				-		- Selon Notice A 1995 AFC
144X.x	Prêts				-		- Selon Notice A 1995 AFC
145X.x	Participation capital social				-		- Selon Notice A 1995 AFC
146X.x	Subventions d'investissement				-		- Selon Notice A 1995 AFC
Total comptes spécifiques		-	-	-	-	-	-

Total immobilisations du PA	66'772'862	13'849'112	1'976'715	78'645'259	5'978'337	72'666'922
------------------------------------	-------------------	-------------------	------------------	-------------------	------------------	-------------------

- 6 Entreprises électriques
- 7 Téléphériques
- 8 Navigation

**Tableau des crédits d'engagements et complémentaires utilisés et encore disponibles conseil général
OGFCo, art. 81 et 82**

Compte	Libellé, ouvrage	Crédit initial		Crédit complémentaire				Crédit global	Crédit utilisé	Crédit disponible	Crédit valable jusqu'en	
		Montant investissement	Organe compétent : décision du		Montant	Conseil Municipal décision du :	Montant					Conseil Général décision du :
			Conseil Municipal	Conseil Général								
029.5040.01	Maison de Commune	7470000		27.09.2016				7'470'000	7'147'120.8	322'879		
615.5040.06	Les Pinèdes	5'304'000		02.11.2021				5'304'000	4'315'596	988'404		
545.5040.01	Nurserie crèche les P'tits Loups	9'890'000		10.10.2023				9'890'000	9'384'136	505'864		
812.5670.01	Matintien du vignoble en terrasse	14'100'000		28.03.2023				14'100'000	12'1741	13'978'259		
								-		-		

Les crédits d'engagements de la compétence de l'exécutif ne figurent pas dans ce tableau.

**Tableau des crédits budgétaires et supplémentaires conseil général
Lco, art. 30 al. 1 lit. b) et OGFCo, art. 83 et 84**

Compte	Libellé, ouvrage	Budget	Compte	Ecart en %	Ecart en francs	Date décision
				-	-	
545.5040.15	UAPE La Marelle Erde	0	119'501	-	119'501	23.06.2026
615.5010.01	Routes communales	400'000	647'426	61.86%	247'426	23.06.2026
710.5030.01	Installations d'eau potable	1'000'000	1'258'303	25.83%	258'303	23.06.2026
730.5030.01	Déchetteries	520'000	1'104'417	112.39%	584'417	23.06.2026
				-	-	
				-	-	
				-	-	

Les dépassements de crédit budgétaire inférieurs à 50'000 ne figurent pas dans ce tableau.

Les dépassements de crédit budgétaire inférieurs à 10 % ne figurent pas dans ce tableau.

Les dépassements de crédit budgétaire concernant des dépenses liées ne figurent pas dans ce tableau.

Etat du capital propre

en francs suisse		Solde au 01.01	Attributions	Prélèvements	Solde au 31.12
29	Capital propre	46'400'558	845'445	872'489	46'373'513
290	Engagements et avances sur financements spéciaux classés dans le capital propre	1'874'813	128'346	261'504	1'741'655
291	Fonds classés dans le capital propre				-
294	Réserves de politique budgétaire	2'000'000	-	-	2'000'000
296	Réserve liée au retraitement du patrimoine financier				-
299	Excédent/découvert du bilan	42'525'745	717'099	610'985	42'631'859

Tableau des provisions

en francs suisses

205 Provisions à court terme

Compte	Dénomination	Solde au 01.01.	Création Augmentation	Dissolution Réduction	Solde au 31.12.
					-
					-
					-

208 Provisions à long terme

Compte	Dénomination	Solde au 01.01.	Création Augmentation	Dissolution Réduction	Solde au 31.12.
2089.01	Provision pour perte sur débiteur	900'000	100'000		1'000'000
					-
					-

Total provisions à court terme

-

-

-

-

Total provisions à long terme

900'000

100'000

-

1'000'000

Total des provisions

900'000

100'000

-

1'000'000

Tableau des participations

en francs suisses	Nombre détenu	Part de la commune en %	Valeur nominale totale	Rendement CHF	Valeur comptable au 01.01	Valeur comptable au 31.12
Institut de droit public						
Société anonyme						
OIKEN SA	2'787	5	2'787'000		2'753'000	2'753'000
ESR Multimedia SA	3'351	6	335'100		335'100	335'100
NV Remontées	100		25'000		25'000	25'000
Radio Rhône FM SA	5		1'250		1'250	1'250
Télé CN SA	100	30	2'000		-	60'000
Sion Tourisme SA	100		1'000		1'000	1'000
Fondation						
Part sociale Raiffeisen	1		200		200	200
Part socaile CRTO	1		1'000		-	
Société coopérative						
Divers						
CCF SA	100		5'000		5'000	5'000
Télé Anzère SA			100'000	2'500	100'000	100'000
Lizerne et Morge SA	30	3	300'000		348'000	348'000
Phyto Ark SA	60		60'000		120'000	120'000
FMV SA	10'895	1	544'750		297'000	297'000

Tableau des garanties

en francs suisses	Solde au 01.01	Solde au 31.12	Ecart
Enevi (associaiton traitement des ordures) - dettes bilan	16'758'131	24'996'641	8'238'510
Foyer Haut de Cry - dettes bilan	14'105'000	13'641'000	-464'000
Step intercommunale - dettes long terme bilan	6'900'000	6'600'000	-300'000
Phytoark SA	600'000	400'000	-200'000
Bourgeoisie de Conthey	2'800'000	2'800'000	-
FC Conthey - amortissement 10'000/an	190'000	180'000	-10'000
Tennis Club Châteauneuf Conthey - C/C	35'000	35'000	-
Syndicat des vigneronns - C/C	20'000	20'000	-
			-
			-
			-
			-
			-
			-
			-
			-

PKF Fiduciaire SA
Av. de la Gare 32
Case postale 504
CH - 1950 Sion

Tél. : +41 27 322 05 55
Email : sion@pkf.swiss
www.pkf.swiss



Genève • Fribourg • Lausanne
Moutier • Sion • Vevey • Neuchâtel

RAPPORT

de l'auditeur indépendant
au Conseil général
appelé à statuer sur les comptes
de l'exercice arrêté au 31 décembre 2025 de la

Commune de Conthey

(N° 4015/26 – JO/ch)

Rapport de d'auditeur indépendant sur les comptes annuels 2025
Au Conseil général de la

Commune de Conthey

Opinion d'audit

Nous avons effectué l'audit des comptes annuels ci-joints de la commune de Conthey, comprenant le bilan, le compte de résultats, le compte d'investissements, le tableau des flux de trésorerie et l'annexe pour l'exercice arrêté au 31 décembre 2025.

Selon notre appréciation, les comptes annuels ci-joints sont conformes aux prescriptions légales (LCo et OGFCo) et aux règlements y relatifs.

Fondement de l'opinion d'audit

Nous avons effectué notre audit des comptes annuels conformément aux prescriptions légales (LCo et OGFCo) et à la recommandation d'audit 60 « *Audit et rapport de l'auditeur de comptes communaux* ». Les responsabilités qui nous incombent en vertu de ces dispositions sont plus amplement décrites dans la section intitulée « Responsabilités de l'auditeur relatives à l'audit des comptes annuels » de notre rapport. Nous sommes indépendants de la commune de Conthey, conformément aux dispositions légales cantonales et communales et aux exigences de la profession, et avons satisfait aux autres obligations éthiques professionnelles qui nous incombent dans le respect de ces exigences.

Nous estimons que les éléments probants recueillis sont suffisants et appropriés pour nous permettre de fonder notre opinion.

Responsabilités du Conseil communal relatives aux comptes annuels

Le Conseil communal est responsable de l'établissement des comptes annuels conformément aux dispositions des art. 74 et ss de la LCo ainsi que de l'OGFCo. Il est en outre responsable des contrôles internes qu'il juge nécessaires pour permettre l'établissement de comptes annuels ne comportant pas d'anomalies significatives, que celles-ci proviennent de fraudes ou résultent d'erreurs.

Responsabilités de l'auditeur relatives à l'audit des comptes annuels

Notre objectif est d'obtenir l'assurance raisonnable que les comptes annuels pris dans leur ensemble ne comportent pas d'anomalies significatives, que celles-ci proviennent de fraudes ou résultent d'erreurs, et de délivrer un rapport contenant notre opinion d'audit. L'assurance raisonnable correspond à un niveau élevé d'assurance, mais ne garantit toutefois pas qu'un audit réalisé conformément aux prescriptions de la LCo et de l'OGFCo et à la recommandation d'audit suisse 60 « *Audit et rapport de l'auditeur de comptes communaux* » permettra toujours de détecter une anomalie significative qui pourrait exister. Les anomalies peuvent provenir de fraudes ou résulter d'erreurs et elles sont considérées comme significatives lorsqu'il est raisonnable de s'attendre à ce que, prises individuellement ou collectivement, elles puissent influencer les décisions économiques que les utilisateurs de ces comptes annuels prennent en se fondant sur ceux-ci.

Dans le cadre d'un audit réalisé conformément à la loi suisse et à la RA 60, nous exerçons notre jugement professionnel tout au long de l'audit et faisons preuve d'esprit critique. En outre :

- nous identifions et évaluons les risques que les comptes annuels comportent des anomalies significatives, que celles-ci proviennent de fraudes ou résultent d'erreurs, concevons et mettons en œuvre des procédures d'audit en réponse à ces risques, et réunissons des éléments probants suffisants et appropriés pour fonder notre opinion d'audit. Le risque de non-détection d'une anomalie significative provenant d'une fraude est plus élevé que celui d'une anomalie significative résultant d'une erreur, car la fraude peut impliquer la collusion, la falsification, des omissions volontaires, de fausses déclarations ou le contournement de contrôles internes.
- nous acquérons une compréhension du système de contrôle interne pertinent pour l'audit afin de concevoir des procédures d'audit appropriées aux circonstances, mais non dans le but d'exprimer une opinion sur l'efficacité du système de contrôle interne de la commune.
- nous évaluons le caractère approprié des méthodes comptables appliquées et le caractère raisonnable des estimations comptables ainsi que des informations y afférentes.

Nous communiquons au conseil communal, notamment l'étendue des travaux d'audit et le calendrier de réalisation prévus ainsi que nos constatations d'audit importantes, y compris toute déficience majeure dans le système de contrôle interne, relevée au cours de notre audit.

Rapport sur d'autres obligations légales et réglementaires

Conformément aux dispositions légales et à la Norme d'audit suisse 890, nous attestons qu'il existe un système de contrôle interne relatif à l'établissement des comptes annuels, défini selon les prescriptions du Conseil communal.

Dans le cadre de notre audit, nous relevons en outre que :

- l'évaluation des participations et des autres éléments du patrimoine financier est appropriée ;
- le niveau des amortissements comptables est conforme aux dispositions de l'OGFCo ;
- l'endettement net de la commune est considéré comme important ;
- selon notre appréciation, la commune est en mesure de faire face à ses engagements ;
- l'entretien final avec le Conseil communal a lieu le mercredi 15 avril 2026.

Nous recommandons de proposer au conseil général d'approuver les comptes annuels.

Sion, le 10 avril 2026

PKF Fiduciaire SA

Josué Coudray

10 avr. 2026



Signature électronique qualifiée - Droit suisse
Signé sur Skribble.com

Josué Coudray
Expert-réviseur agréé
(Responsable du mandat)

Christelle Coudray

10 avr. 2026



Signature électronique qualifiée - Droit suisse
Signé sur Skribble.com

Christelle Coudray
Expert-réviseur agréé

Annexes : Comptes annuels comprenant le bilan, le compte des investissements, le compte de résultats, le tableau des flux de trésorerie et l'annexe.

Principes pour la présentation et la tenue du compte de la commune de Conthey

1. Base légale

L'établissement du compte de la commune de Conthey se fonde sur la loi sur les communes (LCo) du 5 février 2004 ainsi que de l'ordonnance sur la gestion financière des communes (OGFCo).

2. Principes MCH2 appliqués et divergences

Les comptes sont établis conformément au modèle comptable harmonisé pour les cantons et les communes (MCH2) publié le 25 janvier 2008 par la Conférence des directrices et directeurs cantonaux des finances et aux recommandations du Conseil suisse de présentation des comptes publics (SRS-CSPCP). Ces recommandations constituent des normes minimales que toutes les collectivités publiques sont tenues de respecter. En fonction de la recommandation, le MCH2 permet des options différentes quant à la méthode de comptabilisation et de présentation.

La commune de Conthey se positionne de la manière suivante face à certaines recommandations (RE) avec des choix et des divergences spécifiées ci-après :

RE 02 Principes comptables

- Les explications sur les principaux comptes du compte de résultats et du compte des investissements figurent dans le message introductif de la brochure des comptes.

RE 05 Actifs et passifs de régularisation

- La valeur seuil définie à partir de laquelle les opérations de régularisation sont faites est fixée à Fr.0

RE 06 Réévaluations (corrections de valeur)

- Le patrimoine financier est réévalué si une diminution durable de la valeur est prévisible.

RE 07 Recettes fiscales

- Les recettes fiscales sont comptabilisées selon le principe de la délimitation des impôts.

RE 08 Financements spéciaux et préfinancements

- Les préfinancements ne sont pas autorisés.
- Le solde réalisé par une tâche faisant l'objet d'un financement spécial est transféré au bilan par les comptes 35 ou 45.

RE 09 Provisions et engagements conditionnels

- La valeur seuil définie à partir de laquelle les opérations de provisions sont faites est fixée à Fr. 0

RE 10 Compte des investissements

- L'activation des investissements se fait selon l'Option 1, c'est-à-dire une activation de l'investissement net au bilan.

RE 12 Immobilisations et comptabilité des immobilisations

- La limite d'activation des investissements propres est fixée à Fr 50'000 par objet ou par projet.
- L'amortissement a lieu dès le début des travaux.
- Le taux d'amortissement est appliqué sur la valeur comptable au bilan au 01.01 augmenté de l'investissement net de l'exercice en cours.
- La méthode de l'amortissement dégressif est appliquée.
- Les amortissements supplémentaires ne sont pas autorisés.
- Les terrains morcelés des autres travaux de génie-civil, des bâtiments peuvent être enregistrés dans le compte spécifique des terrains du patrimoine administratif.

RE 13 Vision consolidée

- Le tableau des participations doit au minimum figurer dans l'annexe aux comptes.

RE 14 Tableau des flux de trésorerie

- Le tableau des flux de trésorerie simplifié est élaboré sur la base du tableau de financement actualisé du MCH1.

RE 17 Objectifs et instruments de politique budgétaire

- Une réserve de politique budgétaire assimilable à une réserve conjoncturelle ou d'équilibrage peut être constituée. Les prélèvements ou attributions à cette réserve doivent être comptabilisés aux titres de charges ou revenus extraordinaires.
- Le postfinancement de la réserve de politique budgétaire n'est pas autorisé.

RE 18 Indicateurs financiers

- Les indicateurs de 1ère et 2ème priorités, recommandés par la conférence des directrices et directeurs cantonaux des finances, sont présentés dans le message introductif. Les définitions et mode de calcul se trouvent dans le manuel "modèle comptable harmonisé pour les cantons et les communes" dans l'annexe C.

RE 19 Procédure lors du passage au MCH2

- Pour des raisons de comparabilité, les valeurs du bilan de l'année précédente sont présentées lors du passage au MCH2 au 01.01.2020 (au lieu du 31.12.2019), après les reclassifications et les retraitements dus au passage au MCH2. Il en va de même pour les valeurs présentées dans le tableau des garanties.
- Le patrimoine financier est inscrit à sa valeur comptable.
- Les provisions et les comptes de régularisation ont été réévalués.
- La réévaluation du patrimoine administratif n'est pas autorisée.
- Les terrains parcellisés des autres travaux de génie-civil (compte bilan 1403) et des bâtiments (compte bilan 1404) sont enregistrés dans le compte spécifique des terrains du patrimoine administratif (compte bilan 1400).

3. Principes de la gestion financière

La gestion financière se conforme aux exigences de la légalité, de l'équilibre budgétaire à terme, de l'emploi économe des fonds, de l'urgence, de la rentabilité, de la causalité, de l'indemnisation des avantages, de la non-affectation des impôts généraux, de la gestion axée sur les résultats, du paiement par l'utilisateur et de la transparence financière.

4. Principes de tenue des comptes

La tenue des comptes est un enregistrement chronologique et systématique des transactions effectuées avec l'extérieur et des imputations internes. La tenue des comptes est régie par les principes de l'annualité, de la spécialité, et de l'exhaustivité.

5. Principes de présentation des comptes

La présentation des comptes doit fournir une image de la situation financière qui corresponde à l'état effectif de la fortune, des finances et des revenus.

La présentation des comptes repose sur les principes de la comparabilité, du produit brut, de la comptabilité d'exercice, de la continuité, de l'importance, de la clarté, de la fiabilité, de la permanence des méthodes comptables et de l'échéance.

6. Principes d'évaluation du bilan

6.1. Actif

6.1.1. Patrimoine financier (PF)

Le patrimoine financier est inscrit au bilan à sa valeur comptable. Il est amorti si des pertes ou des moins-values sont enregistrées. En cas d'acquisition d'immobilisation gratuitement, celle-ci doit être évaluée à sa valeur vénale.

En cas de réévaluation, le patrimoine financier doit faire l'objet d'évaluation ultérieure au plus tôt après 5 ans par un réviseur particulièrement qualifié au sens du code des obligations.

Tous les nouveaux éléments du patrimoine financier sont évalués conformément aux principes d'évaluation ci-dessous.

Disponibilités et placements à court terme (compte bilan 100)

Les disponibilités et les placements à court terme comprennent les fonds en caisse, les avoirs postaux et bancaires, les soldes des cartes de débit et de crédit et les placements à court terme sur le marché monétaire (moins de 90 jours). Ils sont évalués à leur valeur d'acquisition, valeur nominale, ou, si inférieure, à leur valeur vénale.

Créances (compte bilan 101)

Les créances à court terme comprennent toutes les créances facturées envers des tiers et impayées.

Une provision générale pour créances douteuses est comptabilisée chaque année au 31 décembre.

En outre, des correctifs d'actifs spécifiques (ducroire) sont enregistrés pour les créances fiscales.

Placements financiers à court terme (compte bilan 102)

Les placements financiers à court terme sont des actifs monétaires (prêts à court terme, placements à intérêts, dépôts à terme, etc.), qui sont généralement détenus dans le but de faire coïncider les flux de liquidités pouvant générer un rendement. Les échéances varient de 90 jours à un an. Les placements financiers à court terme sont évalués à leur valeur d'acquisition, valeur nominale, ou, si inférieure, à leur valeur vénale.

Actifs de régularisation (compte bilan 104)

Les actifs de régularisation ont pour but de fournir les chiffres selon la méthode de la comptabilité d'exercice. Les charges, revenus, recettes et dépenses sont comptabilisés dans l'exercice au cours duquel l'engagement a eu lieu. Les comptes d'actifs de régularisation sont évalués à leur valeur nominale. La valeur seuil pour l'enregistrement d'un actif de régularisation est fixée à Fr.0

Marchandises, fournitures (compte bilan 106)

Les articles de commerce et les matières premières et auxiliaires, sont évalués au prix coûtant ou au prix du marché si celui-ci est inférieur.

Placements financiers à long terme (compte bilan 107)

Les placements financiers à long terme ont une durée supérieure à un an. Ils sont classés dans le patrimoine financier, étant donné qu'ils ne servent pas directement à l'exécution des tâches publiques. Les actions, parts sociales, placements à intérêts (obligations, prêts) et créances à long terme sont comptabilisés à leur juste valeur ou à leur valeur nominale. La distinction de la rubrique au bilan entre le long et le court terme n'est pas adaptée en cours de période du placement.

Immobilisations corporelles du patrimoine financier (compte bilan 108)

Les immobilisations corporelles détenues au patrimoine financier ne sont pas utilisées directement pour l'exécution des tâches publiques. Les immobilisations du patrimoine financier dans le bilan au coût d'acquisition ou de construction.

Créances envers les financements spéciaux et fonds des capitaux de tiers (compte bilan 109)

Les créances résultant de financements spéciaux et fonds des capitaux de tiers sont comptabilisées à l'actif du bilan et les opérations de comptabilisation ont un effet sur le compte de résultats.

6.1.2. Patrimoine administratif (PA)

Les valeurs du patrimoine administratif comprennent les éléments qui servent à l'exécution des tâches publiques et qui découlent du compte des investissements. Le montant du seuil d'activation des investissements propres est fixé à Fr. 50'000 par objet ou par projet.

Immobilisations corporelles (compte bilan 1400)

Les immobilisations du patrimoine administratif sont inscrites au bilan au coût d'acquisition ou de production. Les immobilisations corporelles détenues au patrimoine administratif qui font l'objet d'une dépréciation du fait de leur utilisation sont amorties par catégorie à leur valeur résiduelle au 31.12.

Liste des taux d'amortissements planifiés appliqués :

Terrains : 0% (compte bilan 1400)

Routes et voies de communication : 7% (compte bilan 1401)

Aménagement des cours d'eau : 7% (compte bilan 1402)

Autres travaux de génie-civil : 7% (compte bilan 1403)

Bâtiments : 8% (compte bilan 1404)

Forêts : 0% (compte bilan 1405)

Biens meubles : 35% (compte bilan 1406)

Autres immobilisations corporelles : 50% (compte bilan 1409)

Immobilisations incorporelles (compte bilan 142)

Les immobilisations incorporelles comprennent les logiciels, les licences, les droits d'utilisation et les autres immobilisations incorporelles. Le taux d'amortissement planifié est de 50%.

Prêts (compte bilan 144)

Les prêts sont généralement comptabilisés à leur valeur nominale. Si une diminution durable de la valeur est prévisible, une réévaluation de la valeur doit être effectuée.

Participations, capital social (compte bilan 145)

Les participations et capital social sont des parts dans le capital d'autres sociétés, établissements et institutions détenues en vue d'un investissement permanent. Ils sont comptabilisés au maximum à leur valeur d'acquisition. Si une diminution durable de la valeur est prévisible, une réévaluation de la valeur doit être effectuée.

Subventions d'investissement (compte bilan 146)

Les subventions d'investissement sont des prestations en argent qui sont utilisées par le bénéficiaire de ces subventions pour acquérir des actifs durables à caractère d'investissement. Le taux d'amortissement planifié est de 10%.

6.2. Passif

6.2.1. Capitaux de tiers

Engagements courants (compte bilan 200)

Les engagements courants sont des dettes monétaires qui doivent généralement être remboursées dans les douze mois qui suivent la clôture. Ces engagements sont comptabilisés à leur valeur nominale.

Engagements financiers à court terme (compte bilan 201)

Les engagements financiers à court terme sont des dettes résultant d'opérations de financement d'une durée inférieure ou égale à un an. Ces engagements sont comptabilisés à la valeur nominale.

Passifs de régularisation (compte bilan 204)

Les passifs de régularisation ont pour but de fournir les chiffres selon la méthode de la comptabilité d'exercice. Les charges, revenus, recettes et dépenses sont comptabilisés dans l'exercice au cours duquel l'engagement a eu lieu. Les comptes de passifs de régularisation sont évalués à leur valeur nominale. La valeur seuil pour l'enregistrement d'un passif de régularisation est fixée à Fr 0

Provisions à court terme (compte bilan 205)

Des provisions sont comptabilisées pour les engagements fondés sur un événement survenu dans le passé (avant la date de clôture des comptes), dont le montant et/ou l'échéance sont incertains, mais peuvent être estimés. Une provision est classée à court terme si la sortie de fonds est probable dans un délai d'un an à compter de la date de clôture. Les provisions sont réévaluées chaque année au 31 décembre. La valeur seuil pour l'enregistrement d'une provision à court terme est fixée à Fr. 0

Engagements financiers à long terme (compte bilan 206)

Les engagements financiers à long terme sont des passifs liés à des opérations de financement qui doivent généralement être remboursées plus de douze mois après la date de clôture du bilan. Ils sont comptabilisés à la valeur nominale. La distinction de la rubrique au bilan entre le long et le court terme n'est pas adaptée en cours de période de l'engagement.

Provisions à long terme (compte bilan 208)

Des provisions sont comptabilisées pour les engagements fondés sur un événement survenu dans le passé (avant la date de clôture des comptes), dont le montant et/ou l'échéance sont incertains, mais qui peuvent être estimés. Une provision est classée à long terme si la sortie de fonds est probable dans un délai de plus de douze mois à compter de la date de clôture. Les provisions font l'objet d'une réévaluation chaque année au 31 décembre. La valeur seuil pour l'enregistrement d'une provision à long terme est fixée à Fr 0

Engagements envers les financements spéciaux et fonds des capitaux de tiers (compte bilan 209)

Un financement spécial est utilisé pour affecter des moyens en vue de l'exécution des tâches publiques. Un financement spécial est inscrit dans les capitaux de tiers si la base juridique ne peut être modifiée ou si la base légale repose sur le droit de rang supérieur. Ils figurent au passif du bilan et les opérations de comptabilisation ont un effet sur le compte de résultats.

6.2.2. Capital propre

Fonds et financements spéciaux enregistrés sous capital propre (compte bilan 290 et 291)

Un financement spécial est utilisé pour affecter des moyens en vue de l'exécution des tâches publiques. Un financement spécial est inscrit dans le capital propre si la base juridique peut être modifiée ou si la base légale repose sur le droit de rang supérieur, mais laisse une marge de manœuvre considérable à la collectivité publique. Ils figurent au passif du bilan et les opérations de comptabilisation ont un effet sur le compte de résultats. Les avances sur les financements spéciaux classés dans le capital propre sont inscrites en négatif dans les fonds propres. Ils sont remboursables dans un délai de 8 ans à compter de leur première inscription au bilan par de futurs excédents de revenus réalisés par la tâche concernée.

Réserves de politique budgétaire (compte bilan 294)

Les réserves de politique budgétaire sont des réserves qui peuvent être utilisées pour couvrir des déficits futurs du compte de résultats.

Le postfinancement des réserves de politique budgétaire n'est pas autorisé.

Réserve liée à la réévaluation du patrimoine financier (compte bilan 296)

Le résultat positif de la réévaluation doit être inscrit au bilan dans la réserve liée au retraitement du patrimoine financier. Cette réserve, inscrite dans le bilan dans les fonds propres, ne peut être dissoute qu'en cas de perte de valeur durable ou de vente du patrimoine financier. Le postfinancement de la réserve liée à la réévaluation du patrimoine financier n'est pas autorisé.

Excédent ou découvert du bilan (compte bilan 299)

Le solde provient des excédents et des déficits cumulés du compte de résultats. En cas de découvert, le poste reste au passif mais avec un signe négatif. Il doit être amorti dans un délai maximum de 4 ans à partir de sa première inscription au bilan.